

# Rapport sommaire des investissements de la FTO

## Cycle de croissance 2018-2019



Préparé pour le conseil d'administration le 27 septembre 2018  
Cycle de croissance 2018-2019  
Investissements en subventions de la FTO

# Rapport sommaire des investissements de la FTO

Cycle de croissance 2018-2019



## Introduction

Ce rapport résume les recommandations de l'Équipe d'évaluation des demandes de subvention (ÉÉDS) concernant les investissements de la source Croissance durant l'exercice 2018-2019.

Il compare également les tendances dégagées du cycle de croissance des exercices précédents (à l'exception des projets à impact provincial) à partir de 2015-2016.

Ce rapport comprend ce qui suit :

Section 1 : Sommaire

Section 2 : Aperçu et analyse des investissements communautaires

Annexe A : Liste des demandes recommandées pour approbation par le conseil

Annexe B : Liste des demandes refusées pour approbation par le conseil

Annexe C : Liste des demandes refusées pour des raisons techniques

## Section 1 : Sommaire

### 1.1 Point saillant : Record sur le plan de l'admissibilité technique

Au cours du cycle, **87 % de toutes les demandes de subvention de croissance ont été jugées techniquement admissibles au financement**. Il s'agit d'un **chiffre record pour cette source d'investissement**, comparativement au taux global d'admissibilité technique de 73 % et de 77 % observés au cours des deux derniers cycles de croissance. Cette amélioration est en grande partie attribuable aux efforts concertés des agents des relations avec la collectivité. Ceux-ci se sont en effet employés à mieux faire comprendre aux demandeurs la stratégie et les politiques d'investissement de la FTO en leur offrant davantage de soutien et des séances plus ciblées sur la conformité des demandes.

### 1.2 Sommaire du cycle : Source d'investissement Croissance

Pendant le cycle, nous avons reçu **686 demandes sollicitant 282,3 millions de dollars<sup>1</sup>** en subventions et **recommandé pour approbation 141 subventions totalisant 57,9 millions de dollars**. Les bénévoles ont participé activement au processus d'évaluation, puisqu'ils ont mené à terme 98 % des activités de notation. Le financement demandé a augmenté par rapport au cycle précédent, se rapprochant de la moyenne des trois dernières années, soit **4,87 dollars demandés pour chaque dollar recommandé**. Les demandes de financement les plus élevées proviennent des

---

<sup>1</sup> Au 31 août 2018, on dénombrait 687 demandes totalisant 283 millions de dollars. Les services familiaux et communautaires Carizon (GW103251) ont par la suite retiré leur demande de 698 700 \$.

# Rapport sommaire des investissements de la FTO

Cycle de croissance 2018-2019



régions de subvention les plus au nord et se chiffrent à plus de 8,50 \$ en moyenne. On estime que le domaine d'action Personnes vertes, qui ne représente que 15 % du financement recommandé, bénéficiera à plus de 190 000 Ontariens, ce qui représente 46 % des **417 437 Ontariens** qui, selon les estimations, seront touchés par l'ensemble des subventions recommandées durant le cycle.

**Plus du quart des investissements recommandés profitent à des communautés diversifiées multiculturelles.** Par rapport à l'exercice précédent, des sommes accrues sont prévues pour des subventions aux jeunes et aux personnes âgées.

Le conseil continue de recommander des subventions plus importantes et à plus long terme. En moyenne, les **subventions atteignent 411 063 \$ et s'échelonnent sur 34 mois**, comparativement à 369 864 \$ et 34 mois également l'an dernier. En outre, des investissements accrus sont consentis à des organismes récents et à ceux de petite envergure (revenu annuel de moins de 100 000 \$), enregistrant des hausses respectives de 4,2 et de 4,3 points de pourcentage. Les investissements recommandés pour les organismes dirigés par des bénévoles ont augmenté légèrement, soit de 0,3 point de pourcentage, et représentent jusqu'à 1,5 % du financement global accordé durant ce cycle.

## 1.4 Domaines d'action et subventions dignes de mention

### Personnes actives

Au cours du cycle, **4,56 millions de dollars en subventions ont été recommandés afin d'encourager un mode de vie plus actif auprès de 9 741 Ontariens.** Plus de 60 % des programmes ciblent les enfants et les jeunes et les incitent à faire de l'activité physique tôt dans la vie afin qu'ils puissent profiter de bienfaits à long terme.

Grâce à l'expansion du programme communautaire d'initiation au tennis **Capital Kids** à Ottawa, 2 100 enfants supplémentaires provenant de collectivités à faible revenu et multiculturelles auront accès à des cours de tennis de grande qualité et feront davantage d'activité physique. Cela permettra d'inaugurer huit nouveaux emplacements, d'ajouter des cours pendant la saison hivernale et d'accroître les occasions de perfectionner les techniques en disputant des matchs. Au cours de ses initiatives précédentes, l'Ontario Tennis Association a réussi à cibler cette population d'enfants et de jeunes et à faire tomber des obstacles, comme le coût, le transport, l'équipement et la connaissance du tennis, qui entravent souvent la pratique de ce sport.

### Personnes connectées

Durant le cycle, le quart des **projets recommandés dans le domaine d'action Personnes connectées vise à renforcer les réseaux sociaux de 46 839 personnes à l'aide d'un financement de 13,13 millions de dollars.**

# Rapport sommaire des investissements de la FTO

Cycle de croissance 2018-2019



Grâce à un investissement de 279 300 \$ échelonné sur trois ans, le **London Community Woodshop (LCW)** élargira son modèle éprouvé et triplera ses activités thérapeutiques de travail du bois. Un groupe de 500 hommes âgés habituellement difficiles à joindre et isolés enseigneront le travail du bois à plus de 3 000 participants de tous les groupes d'âge. Ces activités encourageront les aînés de plusieurs manières, notamment à bâtir de nouvelles relations sociales basées sur un intérêt commun, à exercer une occupation enrichissante en encadrant les participants (enseignement et apprentissage de nouvelles compétences), à concevoir des œuvres en bois qui profiteront à des regroupements de la collectivité, et à fabriquer des articles en bois pour la vente.

## Personnes vertes

**Un investissement de 8,55 millions de dollars prenant la forme de subventions accordées à différents organismes incitera 191 974 Ontariens à favoriser un environnement sain et durable.** À titre d'exemple, **Alus Norfolk** mobilisera 135 personnes – notamment des étudiants, la communauté agricole et d'autres parties prenantes de la localité – afin de contribuer aux efforts de conservation de l'écosystème et de restauration dans les milieux diversifiés de la zone carolinienne et de réhabiliter collectivement des terres agricoles marginales dans le but de favoriser un environnement plus sain abritant un plus grand nombre d'écosystèmes protégés et restaurés.

## Personnes inspirées

**Une somme de 8,53 millions de dollars a été recommandée dans le but d'enrichir la vie de 96 017 dans la province.**

La **Société archéologique de l'Ontario**, qui fait partie des bénéficiaires recommandés dans le cadre du cycle, formera 72 jeunes autochtones qui deviendront des moniteurs d'archéologie au sein du territoire des communautés autochtones de la Nation Anishinabek qui englobe le Grand Sudbury, l'île de Manitoulin, la partie nord de la baie Georgienne et la rive nord du lac Huron et du lac Ontario. La formation sera conforme aux pratiques liées à la culture archéologique et aux recommandations du ministère ontarien du Tourisme, de la Culture et du Sport concernant la participation des peuples autochtones aux projets archéologiques. Le financement de 270 000 \$ échelonné sur 24 mois permettra de former les moniteurs afin de mieux comprendre le patrimoine archéologique, en plus d'améliorer la capacité de préserver ce patrimoine et de le rendre vivant par l'entremise d'un dialogue communautaire sur les ressources archéologiques au sein de leurs territoires traditionnels. Un plus grand nombre de gens pourront ainsi se familiariser avec la culture et le patrimoine, enrichir leur vie et contribuer à la conservation des sites archéologiques autochtones de façon jugée appropriée par les communautés concernées.

## Jeunes personnes prometteuses

**Durant le cycle, on a recommandé 12,48 millions de dollars en subventions qui bénéficieront à 28 486 enfants, jeunes et parents dans la province.**

# Rapport sommaire des investissements de la FTO

Cycle de croissance 2018-2019



L'organisme **Big Brothers Big Sisters of Guelph** aidera 384 enfants à risque à suivre son programme éprouvé de mentorat en milieu scolaire afin d'acquérir les habiletés sociales et affectives nécessaires pour devenir des leaders communautaires et des adultes accomplis.

## Personnes prospères

L'investissement de **10,70 millions de dollars recommandé durant le cycle servira à promouvoir le bien-être économique de 44 380 membres de la collectivité.**

L'un des bénéficiaires recommandés, **NPower**, élargira son programme existant et proposera à 180 jeunes à faible revenu âgés de 18 à 29 ans de faire carrière dans le domaine des technologies durables. Pour ce faire, on offrira gratuitement aux participants une formation technique et professionnelle, un placement professionnel et du soutien post-recrutement. Axée sur le mieux-être économique, cette initiative aide les participants à décrocher et à conserver un emploi, tout en répondant aux exigences des employeurs de Mississauga, Brampton et Caledon en matière de technologie.

## 1.5 Approbations

Approbation par les présidents : Chaque président ou président intérimaire d'ÉÉDS a approuvé les recommandations de son équipe.

Respect des politiques de la FTO : La vice-présidente, Investissements communautaires, a examiné le respect des politiques relatives à l'octroi de subventions. Elle confirme que toutes les subventions recommandées respectent les politiques relatives à l'octroi de subventions de la FTO.

# Rapport sommaire des investissements de la FTO

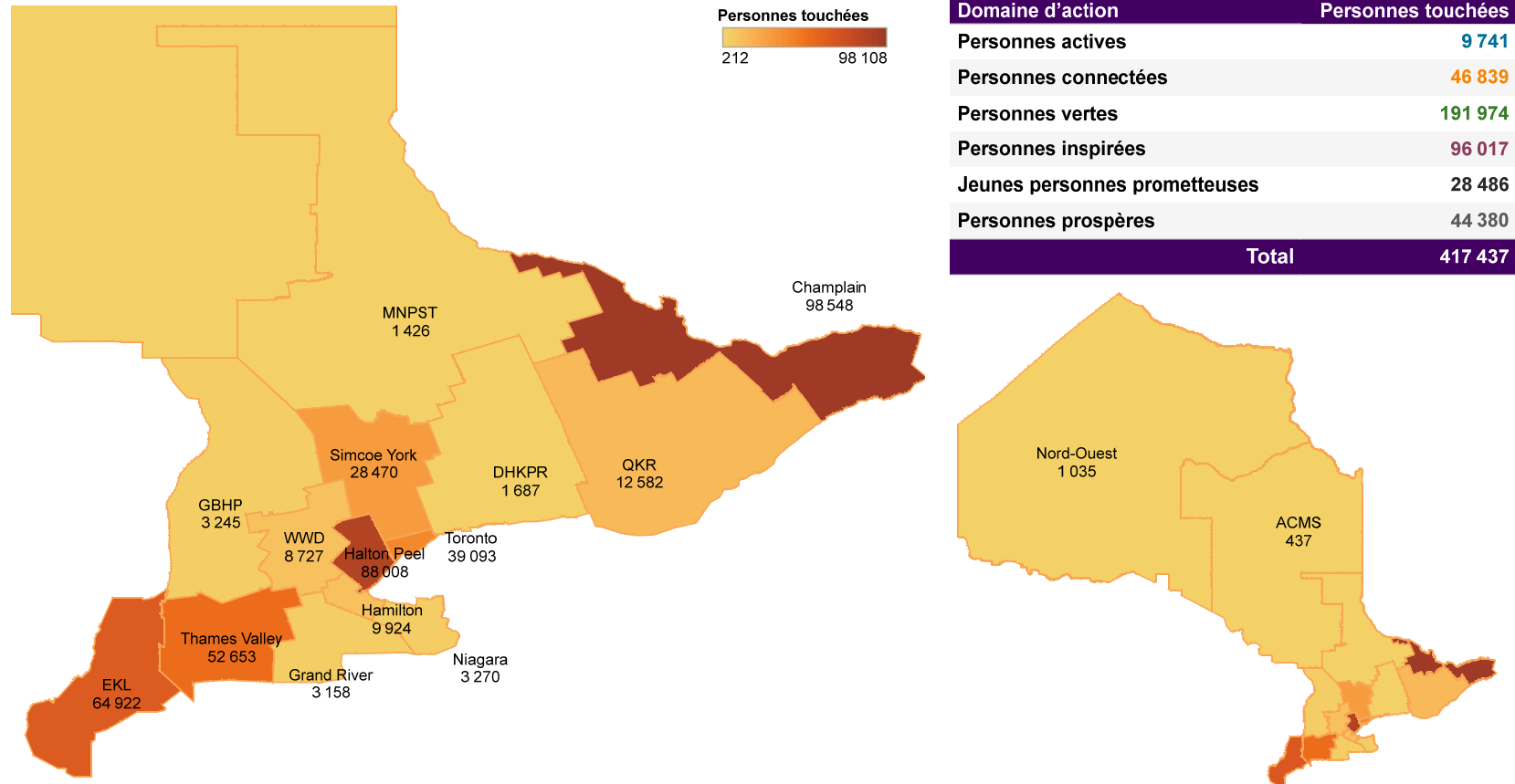
Cycle de croissance 2018-2019

## Section 2 : Aperçu et analyse de l'octroi de subventions communautaires

### 2.1 Personnes touchées

On prévoit que les projets recommandés durant le cycle enrichiront la vie de **417 000 Ontariens**, soit 12 % de plus qu'au dernier cycle. Dans la majorité des cas, ces résultats seront atteints dans le cadre du domaine d'action Personnes vertes, qui enregistre le plus fort impact par dollar investi en 2018-2019. Le deuxième domaine d'action en importance durant le cycle, soit celui des Personnes inspirées, touchera 96 000 Ontariens qui profiteront d'un accès amélioré aux arts.

Les personnes touchées sont surtout concentrées dans certaines zones de la province, car plus de 60 % se trouvent dans les régions de Champlain, Halton Peel et Essex-Kent-Lambton. Les subventions accordées aux régions du nord représentent moins de 0,7 % du total du cycle.



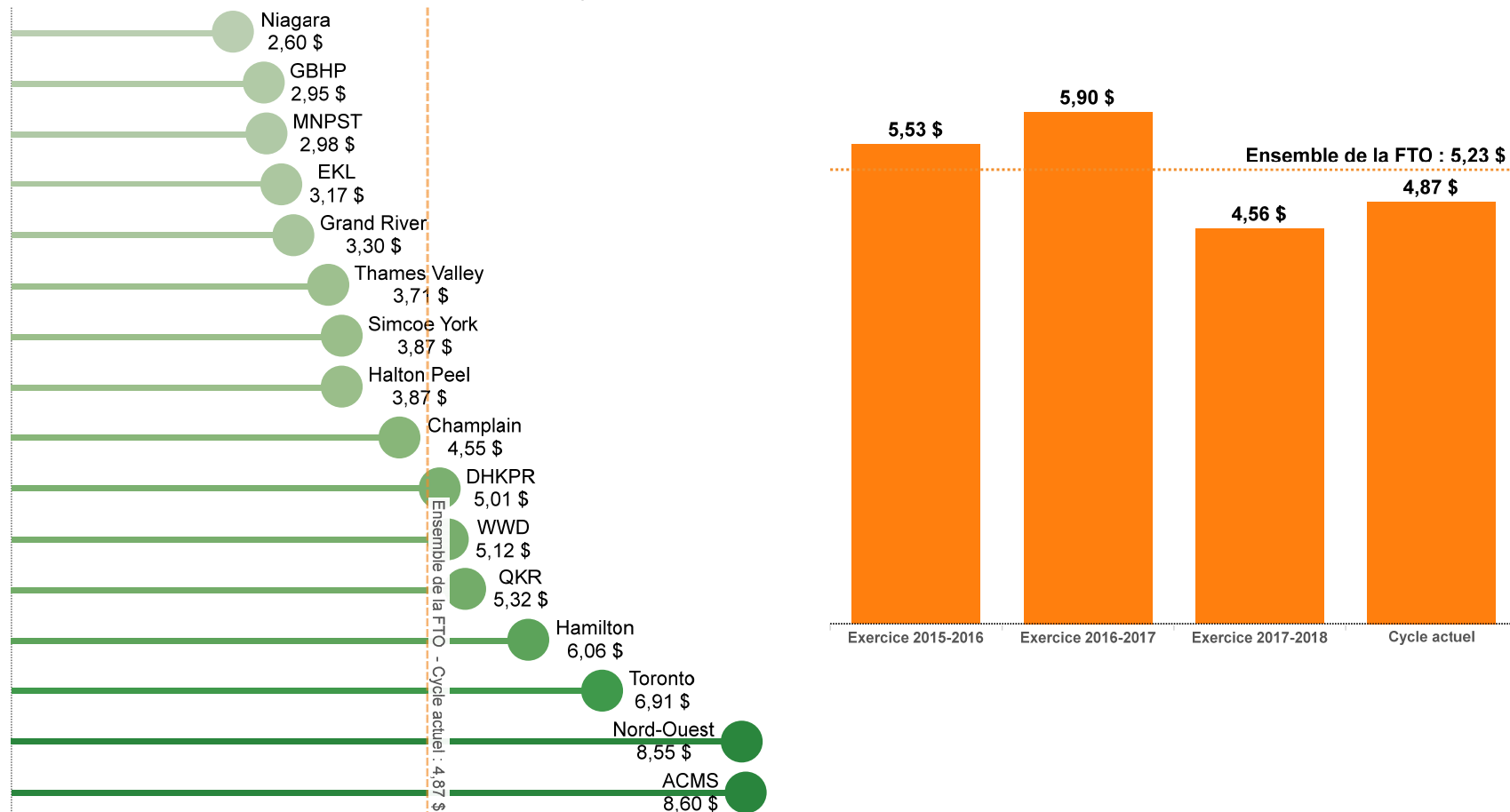
# Rapport sommaire des investissements de la FTO

Cycle de croissance 2018-2019

## 2.2 Aperçu des demandes

La demande globale de subventions est légèrement plus élevée que celle de l'exercice précédent, atteignant **4,87 dollars pour chaque dollar recommandé**. Il s'agit d'une hausse de 7 % par rapport aux 4,56 dollars du dernier exercice et d'une baisse de 7 % par rapport au taux global de demandes de la FTO, établi à 5,23 \$. Si la demande varie selon la région, elle atteint son point culminant dans les zones les plus au nord (Nord-Ouest et ACMS.) L'ACMS s'est avérée la région la plus concurrentielle durant le cycle (8,60 dollars demandés par dollar recommandé), suivie de près par le Nord-Ouest à 8,55 dollars demandés pour chaque dollar recommandé. Par contre, la demande de financement a diminué dans le Sud-Ouest de la province, se chiffrant à environ 3 dollars demandés pour chaque dollar recommandé.

Croissance Dollars demandés vs Dollars recommandés – Cycle actuel

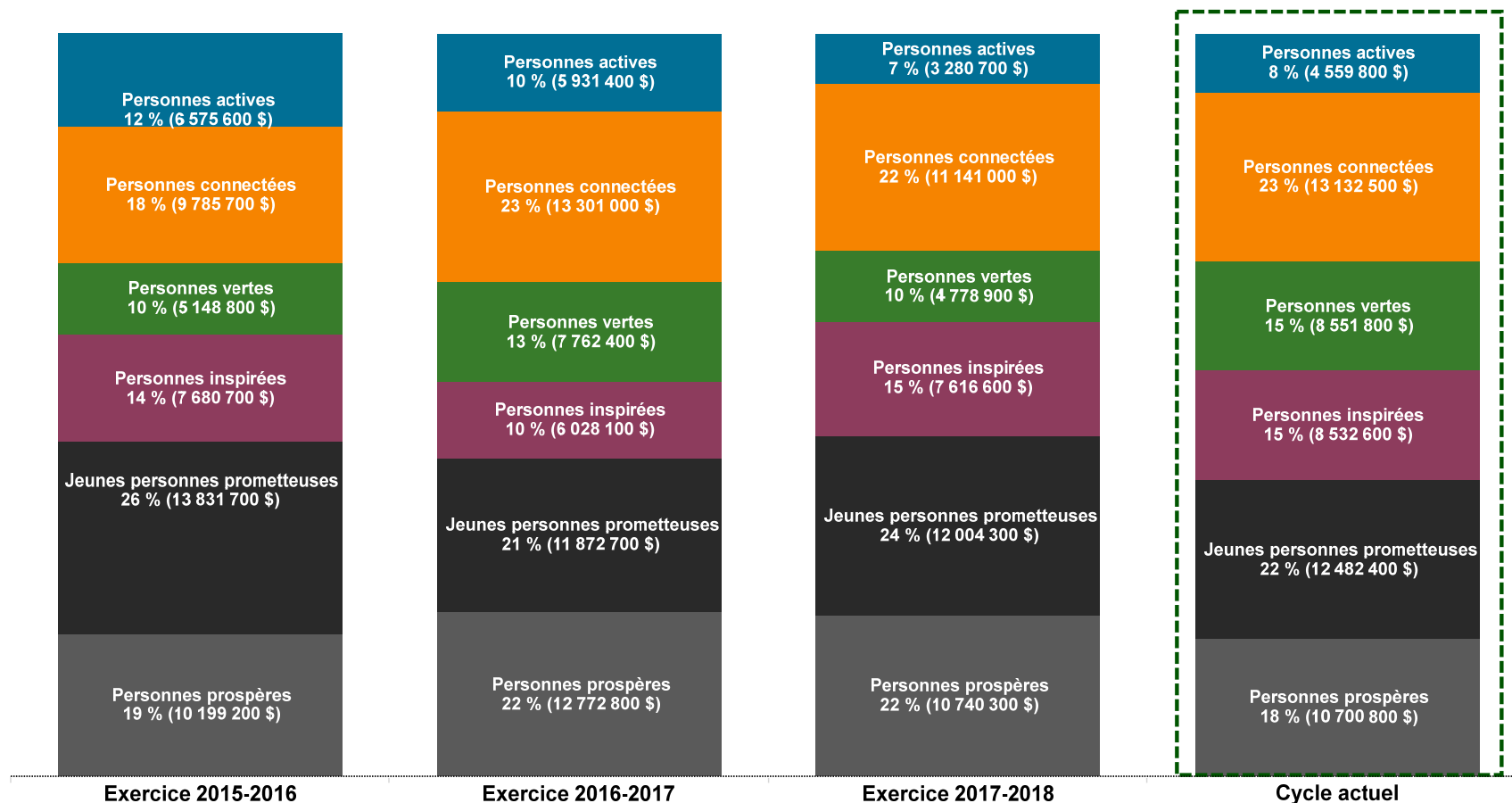


# Rapport sommaire des investissements de la FTO

Cycle de croissance 2018-2019

## 2.3 Aperçu des domaines d'action

La proportion des subventions accordées par domaine d'action est demeurée relativement stable au cours des quatre derniers exercices. Comparativement à l'exercice 2017-2018, la portion des dollars recommandés a augmenté respectivement de 1 point, 2 points et 5 points de pourcentage dans les domaines Personnes actives, Personnes connectées et Personnes vertes. Si le domaine Personnes actives ne représente que 8 % des investissements recommandés dans le cycle, cette portion est inférieure d'un point de pourcentage seulement aux demandes (9 %) dans ce domaine. La création de communautés inclusives et engagées (Personnes connectées) et le soutien du développement positif des enfants et des jeunes (Jeunes personnes prometteuses) continuent de faire l'objet de la plupart des demandes et des subventions, représentant respectivement 23 % et 22 % du domaine d'action.





# Rapport sommaire des investissements de la FTO

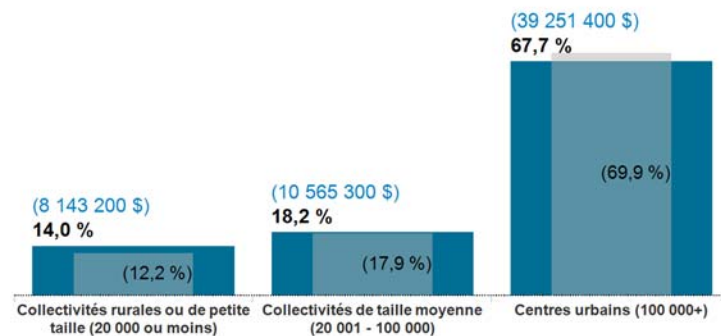
Cycle de croissance 2018-2019

## 2.4 Aperçu de la taille des collectivités, des groupes d'âge et des populations servies

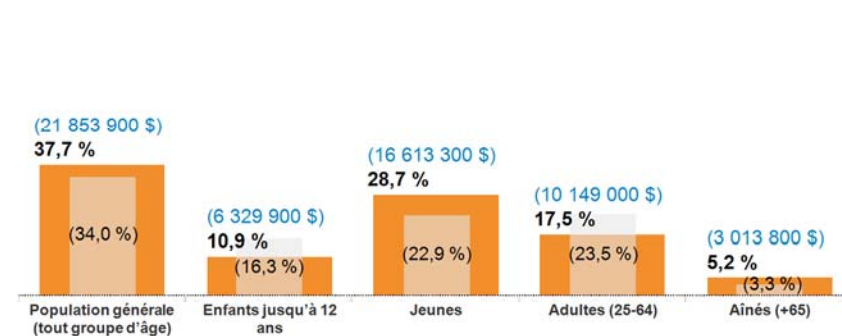
Les investissements à l'intention des communautés multiculturelles représentent plus du quart des investissements du cycle et ont connu une hausse de 77 % comparativement au dernier cycle de croissance. La portion destinée aux personnes ayant un handicap a diminué de 45 %, passant à 11 % des investissements totaux. La part des investissements consentis à tous les autres groupes de la population s'est amenuisée, à l'exception des investissements destinés aux personnes autochtones, qui ont augmenté de 0,4 point de pourcentage. La part de 14 % des collectivités rurales ou de petite taille correspond aux tendances des cycles précédents, mais est inférieure aux investissements de la source Immobilisations, qui a accordé environ 40 % des investissements à ces collectivités durant les cycles précédents.

Un plus grand nombre d'investissements sont versés aux jeunes et aux aînés durant le cycle, ces deux groupes enregistrant une hausse d'environ 6 points et 2 points de pourcentage, respectivement.

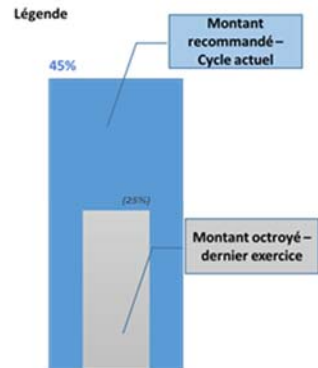
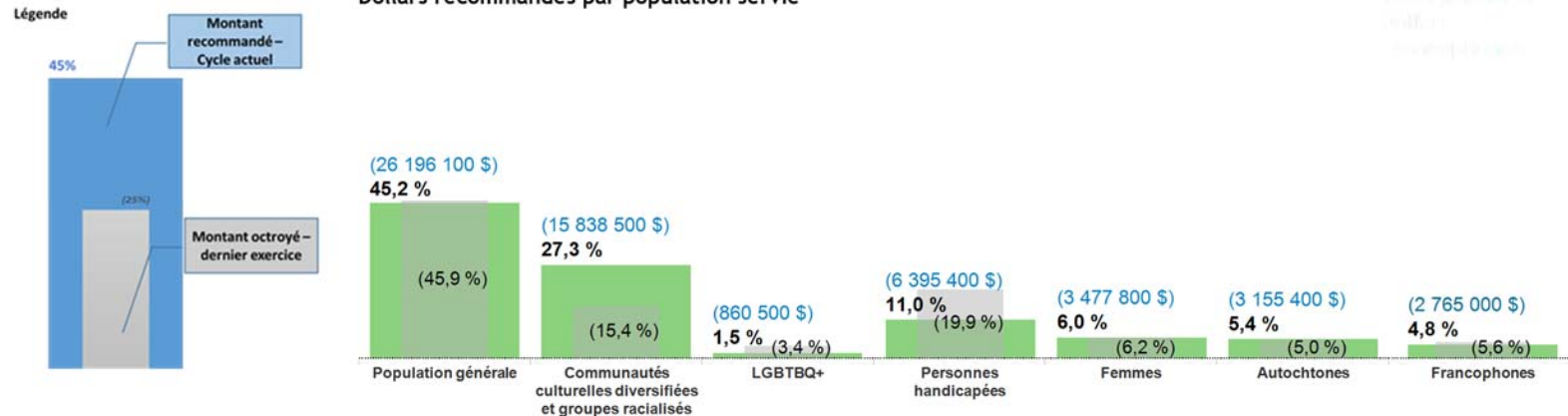
Dollars recommandés par taille de collectivité cycle actuel



Dollars recommandés par groupe d'âge



Dollars recommandés par population servie



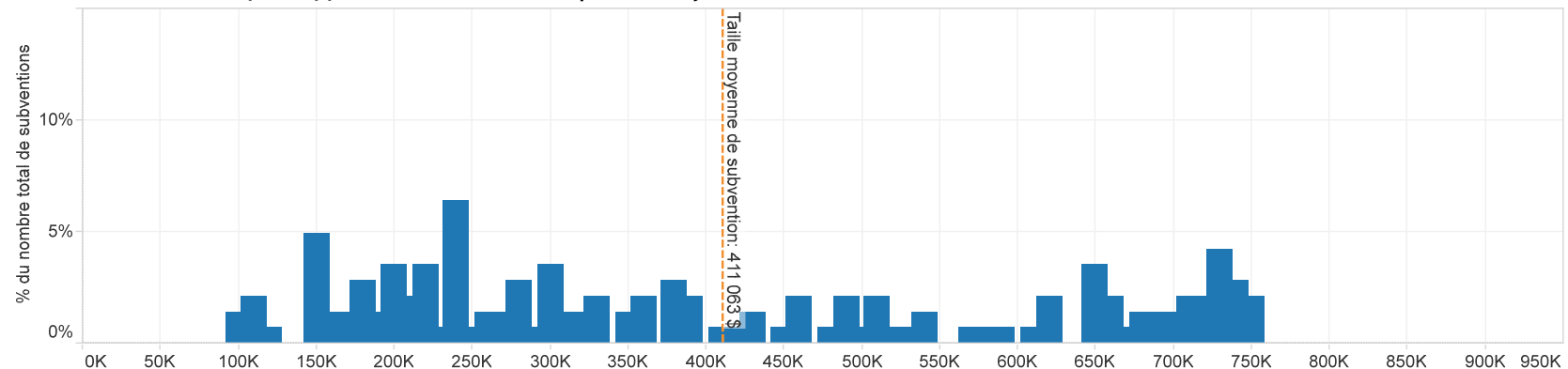
# Rapport sommaire des investissements de la FTO

Cycle de croissance 2018-2019

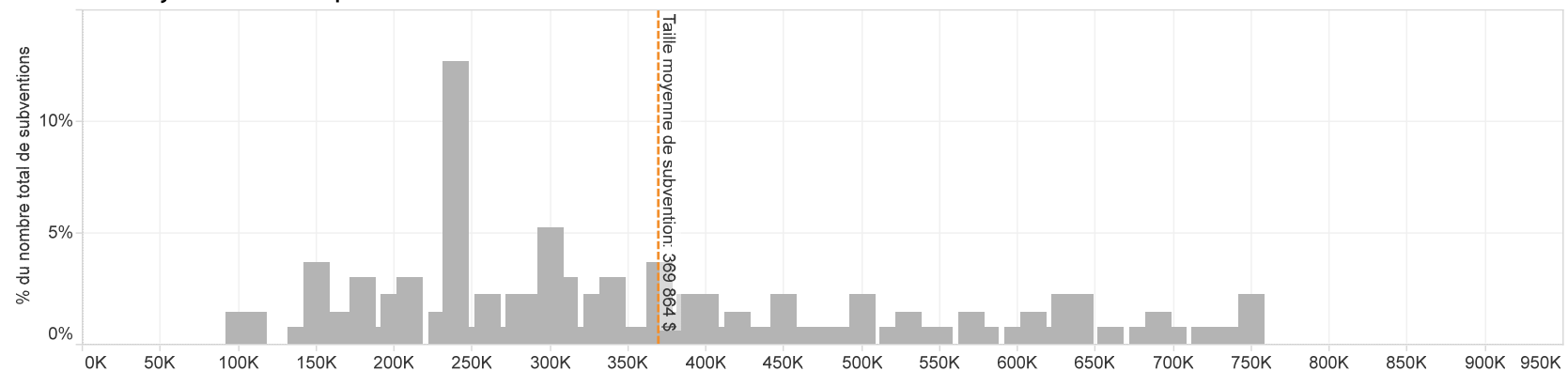
## 2.5 Distribution et taille des subventions

Comparativement au dernier cycle de croissance, on a observé une hausse de 17 % des dollars recommandés en 2018-2019. La moyenne des demandes de subventions s'est établie à 411 063 \$, ce qui représente une augmentation de 11 % par rapport au dernier exercice. Bien que l'ensemble du financement demandé se soit accru de 25 %, le nombre total de projets soumis n'a augmenté que de 10 %. Au sein de la source Croissance, les organismes ont de plus en plus tendance à demander des subventions plus élevées à plus fort impact. Le financement est également distribué différemment : on dénombre une hausse relative des demandes de petites subventions à court terme (moins de 200 000 \$, 2 ans) en 2018-2019 comparativement au dernier exercice. Ces demandes semblent provenir de petits organismes (revenu annuel inférieur à 100 000 \$) et de collectivités rurales ou de petite taille; la demande de financement moyenne soumise par les petits organismes s'est établie à 371 014 \$, tandis que celle des collectivités de petite taille ou rurales se chiffrait à 387 771 \$.

Montant recommandé pour approbation - distribution par taille cycle actuel



Montant octroyé - distribution par taille dernier exercice

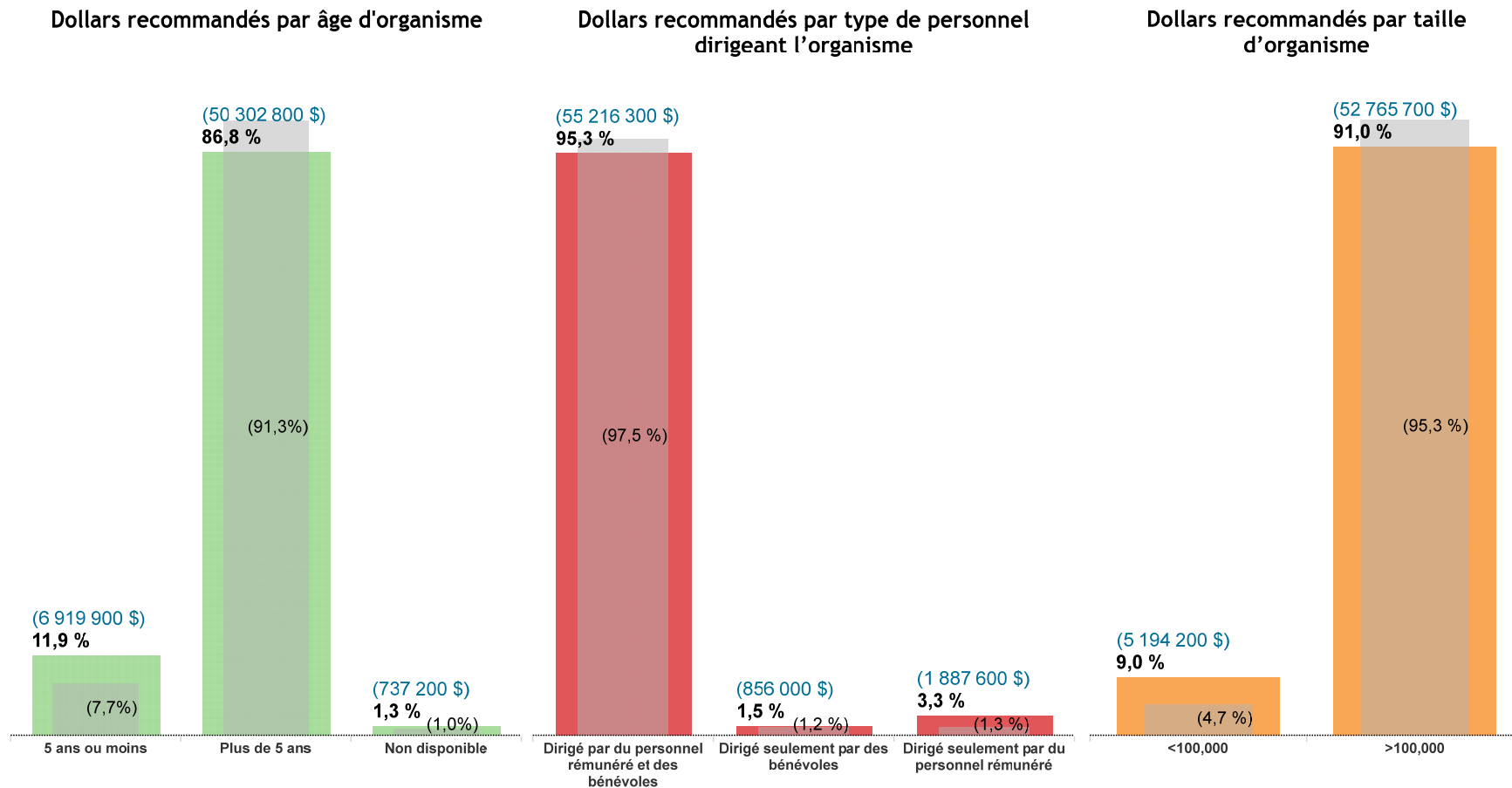


# Rapport sommaire des investissements de la FTO

Cycle de croissance 2018-2019

## 2.6 Aperçu des organismes subventionnaires

Le nombre de subventions versées à des organismes communautaires a augmenté par rapport au cycle précédent; les organismes récents ont récolté 11,9 % des dollars recommandés, alors que les petits organismes (revenu annuel inférieur à 100 000 \$) se sont vus accorder 9 % des dollars recommandés. On note aussi une hausse de 4,2 points de pourcentage de la portion des investissements consacrés aux organismes récents et de près de 4,3 points de pourcentage des investissements accordés aux petits organismes. Les organismes à structure mixte, sur le plan du personnel, continuent de recevoir la part la plus importante des dollars recommandés, soit 95,3 %.



# Rapport sommaire des investissements de la FTO

Cycle de croissance 2018-2019

## Conclusion

Ce rapport résume les investissements recommandés au cours du cycle de croissance qui comprend 141 subventions totalisant 57,9 millions de dollars. On estime que ces investissements bénéficieront à plus de 417 000 personnes aux quatre coins de la province.

L'annexe A contient une liste des subventions recommandées.