

**Rapport sommaire des investissements de la FTO**  
**Cycle de financement de la source Démarrage 2018-2019**

Préparé pour le conseil d'administration le 14 juin 2018  
Cycle de financement de la source Démarrage 2018-2019  
Investissements en subventions de la FTO

# Rapport sommaire des investissements de la FTO

## Cycle de financement de la source Démarrage 2018-2019

### Introduction

Voici un sommaire des investissements recommandés par la Fondation Trillium de l'Ontario (FTO) dans le cadre de son cycle de financement de la source Démarrage pour l'exercice 2018-2019.

Dans le présent rapport, nous faisons des comparaisons avec les investissements d'autres exercices, à compter de 2015-2016.

Ce rapport comprend ce qui suit :

Section 1 : Sommaire

Section 2 : Aperçu et analyse de l'octroi de subventions communautaires

Section 3 : Conclusion

Annexe A : Liste des demandes recommandées pour approbation par le conseil

Annexe B : Liste des demandes rejetées pour approbation par le conseil

Annexe C : Liste des demandes rejetées pour des raisons techniques

### Section 1 : Sommaire

#### 1.1 Aperçu du cycle de financement : source Démarrage

Globalement, avons reçu **591 demandes totalisant une valeur de 34,6 millions de dollars. De ces demandes, 182 ont été recommandées pour approbation**, ce qui représente un **investissement total de 10,7 millions de dollars** dans les projets de démarrage des collectivités de tout l'Ontario. Par rapport à l'exercice 2017-2018, on a noté une baisse de 5 % des demandes de subvention, que ce soit sur le plan du nombre de demandes ou de dollars demandés. Le ratio des demandes, qui s'établit à 3,23 dollars demandés pour chaque dollar recommandé, se compare à celui de l'exercice financier précédent, soit 3,19 dollars.

**Une proportion de 84 % des demandes reçues ont été jugées techniquement admissibles à du financement** pendant le cycle visé. Même si ce chiffre représente une diminution de 6 points de pourcentage par rapport aux 90 % enregistrés l'an dernier par la source Démarrage, il dépasse largement le taux d'admissibilité technique de la FTO, soit 77 % de toutes les demandes reçues. Sur la proportion de projets admissibles, 56 % ont par la suite fait l'objet d'un examen par les équipes d'évaluation des demandes de subvention (ÉÉDS).

# Rapport sommaire des investissements de la FTO

## Cycle de financement de la source Démarrage 2018-2019

La répartition du financement est relativement égale entre les domaines d'action. En fait, les domaines d'action Personnes connectées, Personnes vertes, Personnes inspirées, Jeunes personnes prometteuses et Personnes prospères représentent chacun entre 16 % et 20 % des investissements recommandés. Le seul domaine d'action en dehors de cette fourchette, Personnes actives, compte pour 9 % du total recommandé.

Les investissements recommandés pour des groupes et des populations vulnérables ont diminué au cours du présent cycle : les projets à l'intention de la communauté autochtone s'établissent à 3,2 %, soit 11,4 points de pourcentage de moins que l'an dernier. Les investissements recommandés pour les communautés LGBTTTQ+ ont également connu une baisse de 1,3 point de pourcentage, passant de 4 % à 2,7 % durant le cycle. La communauté francophone n'a pas été affectée, bénéficiant d'une hausse des investissements recommandés, qui sont passés cette année de 4,5 % à 6,5 %. On note un changement au niveau de la taille des collectivités subventionnées par la FTO : les communautés rurales et les petites localités ont reçu 17,4 % des dollars recommandés au cours du présent cycle, par rapport à 19,7 % pendant l'exercice précédent. Le financement des communautés de taille moyenne, lui, est passé de 16,9 % à 21,2 %.

Les nouveaux organismes ont obtenu 7,4 % des investissements recommandés, tandis que les organismes en place depuis plus de 5 ans se sont partagé 89,4 % des fonds; ce chiffre est similaire à celui du dernier exercice, au cours duquel les nouveaux organismes avaient obtenu 10,6 % du financement de démarrage.

Au cours de ce cycle, **99 %** des bénévoles ont noté tous les dossiers qui leur avaient été attribués.

### 1.2 Subventions dignes de mention par domaine d'action

Nous continuons de recevoir des demandes de subvention exceptionnelles et bien étayées. La section ci-après décrit certaines des demandes recommandées :

#### Personnes actives

La FTO accordera **914 200 \$ en investissements recommandés à 16 programmes** de toute la province pendant le présent cycle. Elle espère que son portefeuille Personnes actives aidera à surmonter les obstacles physiques et financiers qui limitent l'accès et la capacité des membres d'une communauté qui désirent mener une vie saine et active.

À titre d'exemple, le **Conseil du sport d'Ottawa (CSO)** propose d'instaurer un programme parascolaire multisport gratuit et inclusif. En raison du manque de ressources financières et de bénévoles dans les communautés les plus défavorisées, on ne trouve pas de sports communautaires organisés dans cette région, en particulier pour les enfants. Grâce à un **investissement de 62 400 \$, le CSO offrira 120 heures de sports structurés – comme le soccer et le frisbee – à plus de 100 enfants de 10 et 11 ans.**

# Rapport sommaire des investissements de la FTO

## Cycle de financement de la source Démarrage 2018-2019

### Personnes connectées

Les demandes dans le domaine d'action Personnes connectées continuent de présenter de bons exemples de programmes qui visent à rendre les collectivités ontariennes plus inclusives et engagées. Au cours de ce cycle, **des investissements totalisant plus de 2 millions de dollars** ont été recommandés pour appuyer **34 programmes** à l'échelle de la province.

Ayant obtenu **63 700 \$ échelonnés sur 12 mois**, **The Gilbert Centre inaugurera un programme LGBTQ2S qui s'attaquera à l'isolement social des aînés** de cette communauté et donnera aux membres de différentes générations l'occasion de se rencontrer et d'échanger. Il s'agit du tout premier programme du genre à Barrie à relier deux populations vulnérables en leur fournissant du soutien social et des ressources qui leur donneront un sentiment d'appartenance dans cette région principalement rurale.

### Personnes vertes

Au cours du présent cycle, **30 programmes assortis d'un financement de 1,7 million de dollars** ont été recommandés. Ils proposent des idées intéressantes et novatrices afin de promouvoir un environnement sain et durable pour les collectivités ontariennes.

**La Fédération canadienne de la faune a sollicité 58 000 \$ pour créer des prés indigènes le long des routes et des servitudes de passage, et ainsi attirer les insectes pollinisateurs.** On s'attend à ce que cette initiative ait un impact sur l'existence de 5 000 personnes et donne lieu à des mesures de conservation et de restauration de l'environnement qui sont mieux planifiées et plus durables pour la communauté.

### Personnes inspirées

Par le biais de programmes dans le milieu de la création, **36 initiatives d'une valeur de 2,1 millions de dollars ont été recommandées afin d'enrichir la vie des membres de la communauté à l'aide des arts, de la culture et du patrimoine.**

Un sondage mené par Environics en 2016 a fait ressortir un besoin important de mieux comprendre les attitudes de la population à l'égard des peuples autochtones de l'Ontario. Selon le sondage, 36 % des répondants n'avaient jamais entendu parler des pensionnats indiens ni lu à ce sujet et 60 % ne connaissaient pas la Commission de vérité et de réconciliation. Grâce à un **investissement de 64 000 \$, Soundstreams amorcera le projet pilote Odaabaanag (« trains » en Ojibway), une initiative d'un an qui encourage des partenariats entre les arts communautaires et la musique contemporaine.** Plus de 40 jeunes, adultes et aînés seront réunis afin de créer des œuvres musicales s'inspirant de la pièce *Different Trains* par Steve Reich. En combinant les atouts des arts communautaires et de la musique professionnelle, le projet deviendra une plateforme artistique de haut calibre qui permettra à plus de 500 membres de la communauté de faire connaître leur histoire.

# Rapport sommaire des investissements de la FTO

## Cycle de financement de la source Démarrage 2018-2019

### Jeunes personnes prometteuses

Durant le présent cycle, les ÉÉDS ont recommandé des **investissements de 1,8 million de dollars dans 33 projets du portefeuille Jeunes personnes prometteuses**. Les initiatives de ce domaine d'action visaient des façons efficaces de favoriser l'épanouissement des enfants et des jeunes des quatre coins de l'Ontario.

Par exemple, le **MIAG Centre for Diverse Women & Families a obtenu un financement de 66 400 \$ de la FTO. Le projet financé permettra de créer une série d'ateliers qui aideront des réfugiés syriens à renforcer leurs capacités parentales et à élever des enfants dotés de résilience affective, d'une bonne santé mentale, d'habiletés de gestion de soi, de conscience sociale et d'une capacité à prendre des décisions responsables**. Il devrait avoir un impact positif sur 300 membres de la communauté, en particulier les familles ayant des enfants âgés de 6 à 12 ans.

### Personnes prospères

Plus de **2 millions de dollars en investissements recommandés dans 33 projets contribueront à améliorer la prospérité économique des Ontariens**, y compris les populations traditionnellement vulnérables sur le plan financier comme les femmes, les groupes racialisés et les personnes handicapées.

**L'organisme Alice Saddy Association a demandé 75 000 \$ pour un projet pilote de 12 mois visant à tester de nouvelles méthodes pour aider les personnes aux prises avec une déficience intellectuelle à trouver un emploi**. L'association mettra en valeur la culture de l'emploi et différents débouchés très visibles afin de démontrer à la communauté qu'il est possible de décrocher un emploi malgré une déficience intellectuelle. Pour élargir le rayonnement du projet, l'association a l'intention de procéder à une évaluation complète du programme et de partager ses observations et connaissances avec d'autres organismes du même secteur.

### 1.3 Approbations

Approbation par les présidents : Chaque président d'ÉÉDS a approuvé la liste finale de subventions recommandées par l'ÉÉDS.

Respect des politiques de la FTO : La vice-présidente, Investissements communautaires, a examiné le respect des politiques relatives à l'octroi de subventions et confirme que toutes les subventions recommandées respectent les politiques relatives à l'octroi de subventions de la FTO.

# Rapport sommaire des investissements de la FTO

## Cycle de financement de la source Démarrage 2018-2019

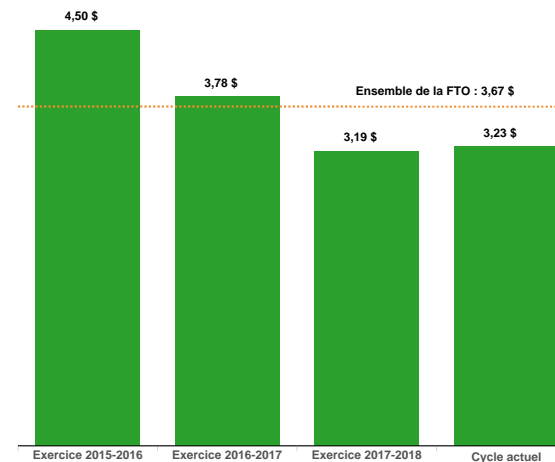
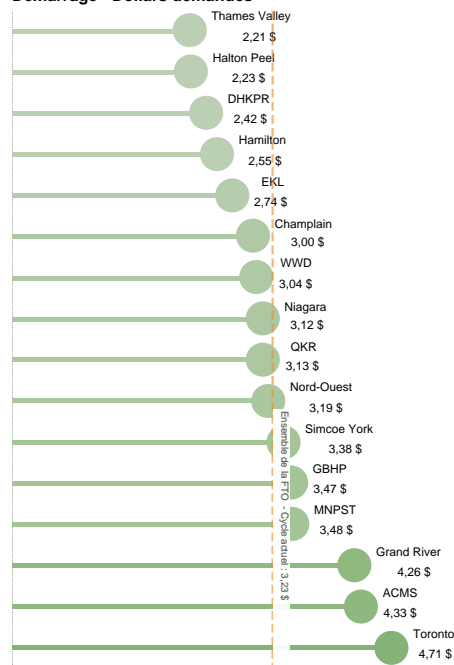
### Section 2 : Aperçu et analyse de l'octroi de subventions communautaires

#### 2.1 Aperçu des demandes

Le ratio dollars demandés-dollars recommandés était de **3,23 \$** en 2017-2018 et **se compare à celui du cycle précédent**. Ce chiffre est de 12 % inférieur au ratio global de la source Démarrage. Il s'agit de la deuxième année consécutive où la demande se situe sous la moyenne. Cela laisse entendre que les mesures prises en 2016-2017 pour réduire le nombre de demandes ont été efficaces, puisque les **demandes de financement ont en effet diminué de 5 %** durant cet exercice, comparativement à 2017-2018. Bien que la demande relative ait augmenté, les montants absolus en dollars demandés et en dollars recommandés ont connu une baisse. La diminution des montants recommandés au cours du présent cycle est attribuable à la sous-utilisation des fonds dans le portefeuille de démarrage, puisque les investissements recommandés représentaient 92 % du budget total consacré à la source Démarrage.

Toronto, ACMS et Grand River demeurent des régions hautement concurrentielles, atteignant 4 \$ demandés pour chaque dollar recommandé. Par contre, Hamilton, DHKPR, Halton Peel et Thames Valley conservent un faible ratio de demandes, soit entre 2 \$ et 2,55 \$ demandés pour chaque dollar recommandé.

Démarrage - Dollars demandés vs Dollars recommandés – Cycle actuel

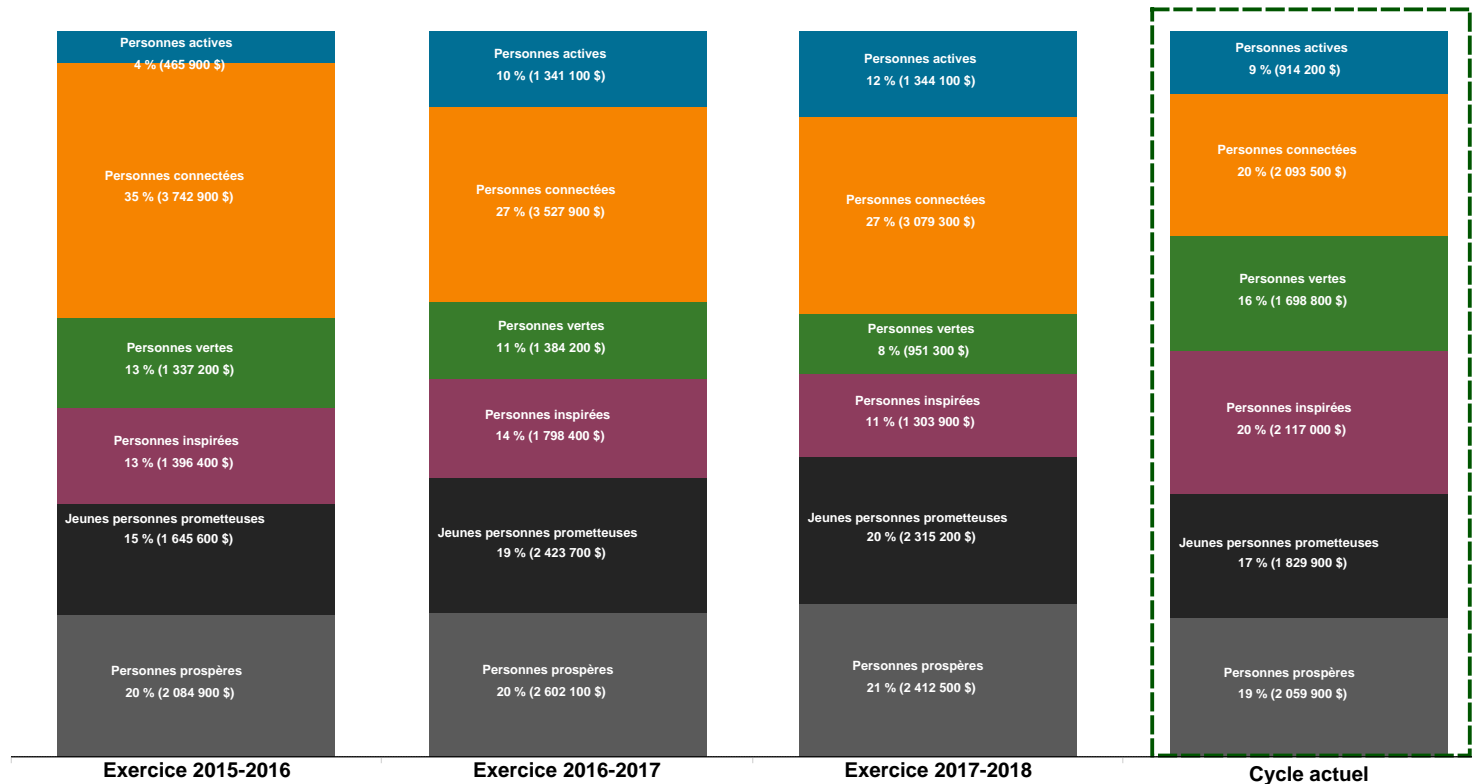


# Rapport sommaire des investissements de la FTO

## Cycle de financement de la source Démarrage 2018-2019

### 2.2 Survol par domaine d'action

L'écart entre les investissements réalisés dans nos six domaines d'action s'est amenuisé régulièrement au cours des quatre derniers exercices. L'exercice qui vient de s'écouler a été marqué par une répartition plus égale des investissements : **les domaines d'action Personnes connectées, Personnes vertes, Personnes inspirées, Jeunes personnes prometteuses et Personnes prospères ont tous récolté entre 16 % et 20 % des investissements totaux recommandés.** La part de dollars recommandés accordée au domaine Personnes actives a diminué de 3 points de pourcentage par rapport à l'exercice précédent; ce domaine d'action a maintenu la part la plus faible des investissements durant les quatre derniers exercices, soit entre 4 % et 12 % des investissements totaux.



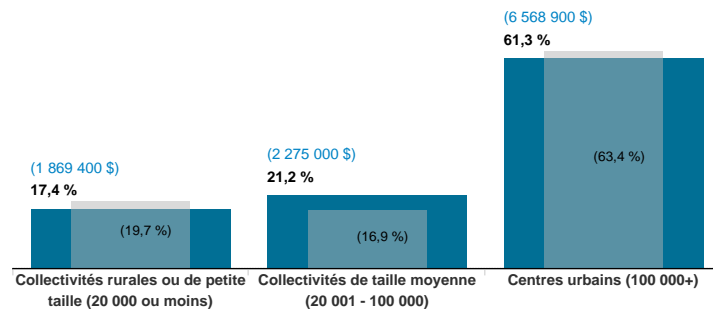
# Rapport sommaire des investissements de la FTO

## Cycle de financement de la source Démarrage 2018-2019

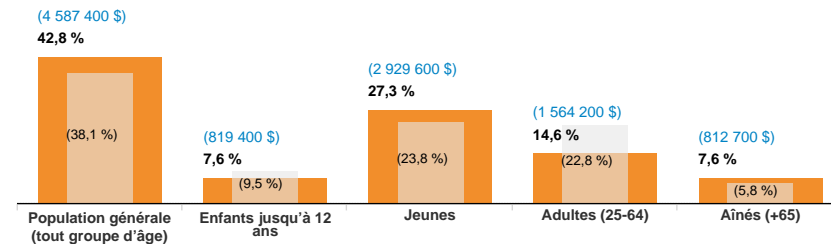
### 2.3 Aperçu de la taille des collectivités, des groupes d'âge et des populations desservies

Les investissements recommandés à l'intention des communautés autochtones ont perdu 11 points de pourcentage par rapport aux fonds accordés au cycle de financement précédent de la Source démarrage, où ils représentaient près de 15 % des investissements totaux. Cette diminution ne correspond pas à une baisse de la répartition équitable des investissements, puisque les fonds recommandés pour les groupes autochtones dépassent proportionnellement la représentation des peuples autochtones. Les investissements dans la communauté francophone ont augmenté de 2 points de pourcentage pour atteindre 6,5 % du total. Ce chiffre correspond à la proportion de Francophones au sein de la population ontarienne.

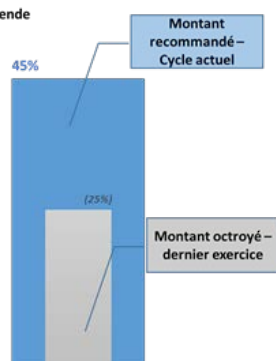
Dollars recommandés par taille de collectivité - Cycle actuel



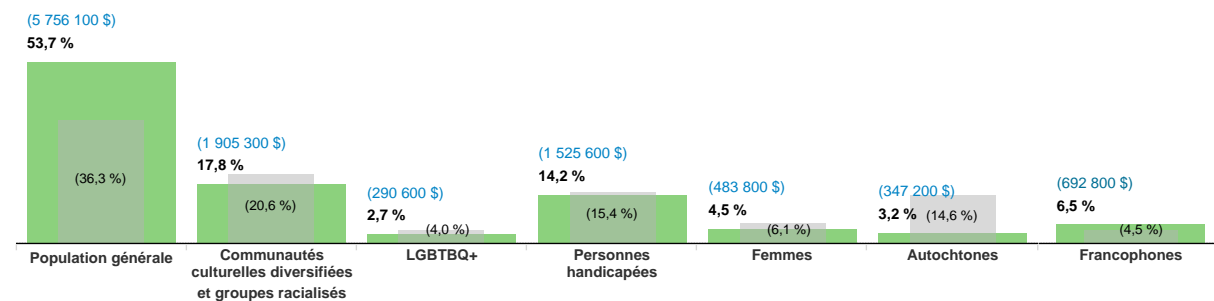
Dollars recommandés par groupe d'âge



Légende



Dollars recommandés par population servie



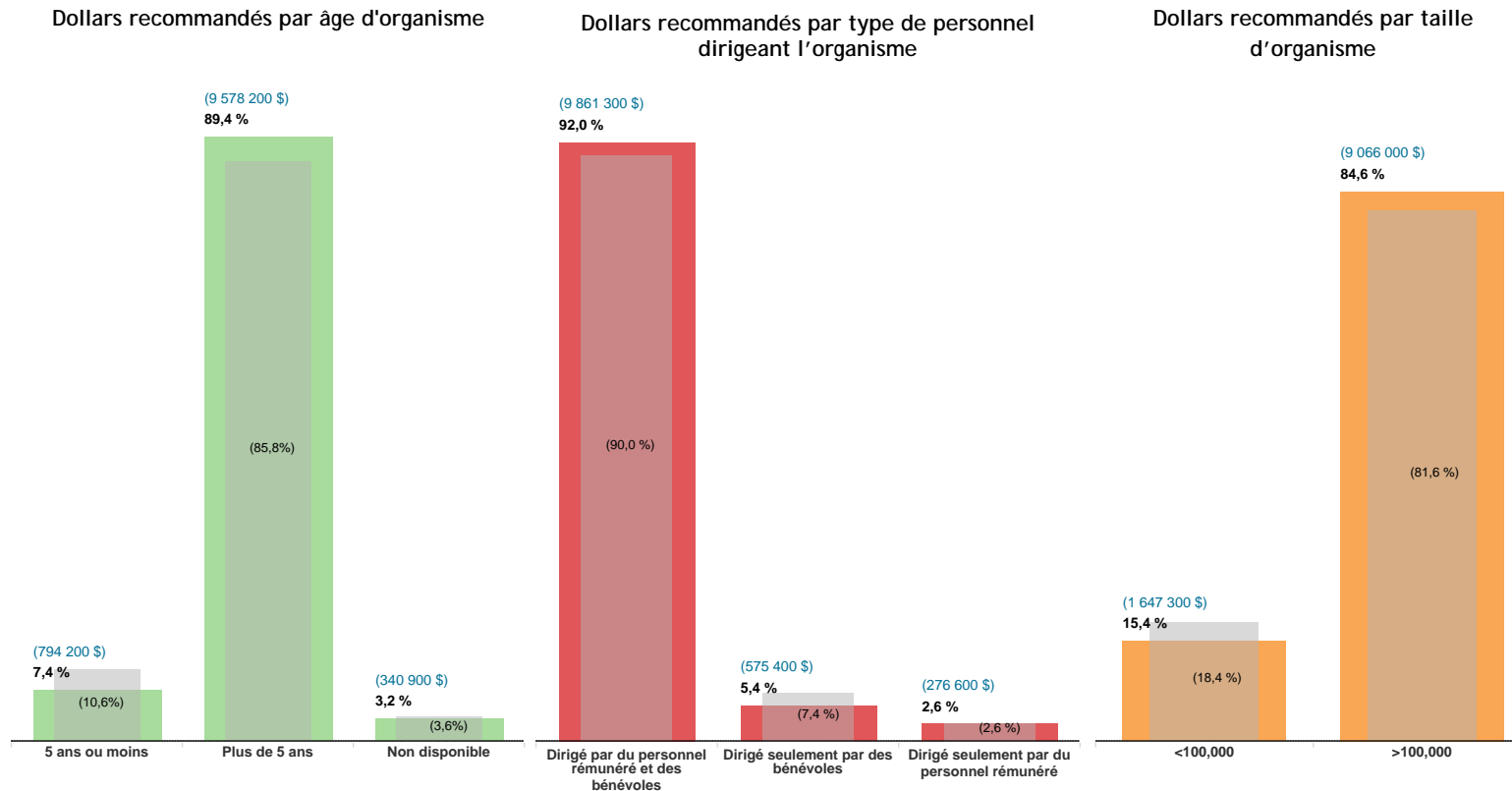


# Rapport sommaire des investissements de la FTO

## Cycle de financement de la source Démarrage 2018-2019

### 2.4 Aperçu de la structure organisationnelle

Même si la Source démarrage sert à financer des approches novatrices et uniques permettant d'atteindre des résultats probants (entre autres, des objectifs d'apprentissage) dans nos domaines d'action, les investissements dans de **nouveaux organismes ne représentent que 7,4 % des fonds accordés au cours du présent cycle** et ont perdu 3,2 points de pourcentage depuis le dernier exercice. Les organismes qui déclarent un revenu annuel inférieur à 100 000 \$ comptent pour 15,4 % des investissements totaux recommandés et ont eux aussi perdu 3 points de pourcentage par rapport au dernier exercice. Les petits organismes affichaient un taux de réussite moins élevé cette année, car une part croissante des fonds recommandés sont accordés à des organismes plus établis. Ceux-ci détiennent une part de 89,4 % des fonds totaux recommandés selon la durée d'existence de l'organisme et de 84,6 % des fonds selon leur revenu annuel.



# Rapport sommaire des investissements de la FTO

## Cycle de financement de la source Démarrage 2018-2019

### Section 3 : Conclusion

Ce rapport sommaire fournit des détails sur les investissements recommandés dans la source Démarrage pour l'exercice financier 2018-2019. Sur les 591 demandes de financement totalisant 34,6 millions de dollars au total, 16 % ont été jugées inadmissibles sur le plan technique, en grande partie parce que le résultat visé ne correspondait pas aux objectifs du programme. Au bout du compte, des investissements de 10,7 millions de dollars ont été recommandés et 182 de ces demandes ont été dirigées vers le conseil pour approbation.

Les investissements recommandés sont répartis assez également entre cinq domaines d'action, soit Personnes connectées, Personnes vertes, Personnes inspirées, Jeunes personnes prometteuses et Personnes prospères, qui ont obtenu chacun une part variant entre 16 % et 20 %. Le seul domaine d'action en dehors de cette fourchette, Personnes actives, compte pour 9 % des dollars recommandés. Les investissements bénéficiant à des groupes et à des populations vulnérables – comme la communauté LGBTTTQ+, les Autochtones et les communautés racialisées – ont diminué au cours du présent cycle, alors que les fonds destinés à la communauté francophone sont passés de 4,5 % à 6,5 %.