


Produire un impact durable



Ontario
Trillium
Foundation



Fondation
Trillium
de l'Ontario

An agency of the Government of Ontario
Un organisme du gouvernement de l'Ontario

**Rapport annuel
2022-2023**

**Approuvé par le conseil le
14 juillet 2023**

Alors que les organismes sans but lucratif de l'Ontario se rétablissent progressivement à la suite de la pandémie, nous sommes fiers de présenter la manière dont la Fondation Trillium de l'Ontario a maintenu son soutien au secteur et a joué un rôle essentiel en appuyant les organismes et les communautés locales.

Dans le présent rapport, nous rendons compte de l'impact du financement de la FTO.

Nous restons déterminés à répondre aux besoins changeants des organismes sans but lucratif et à leur apporter un soutien significatif pour que leurs activités continuent d'être couronnées de succès.

Table des matières

Notre mission.....	1
Nos valeurs et nos principes directeurs.....	1
Message du président du conseil et de la chef de la direction	2
Vue d'ensemble de la FTO.....	3
Sources d'investissement.....	4
Domaines d'action	5
40 années d'octroi de subventions	6
État du secteur sans but lucratif	9
Aperçu des réalisations	10
Événements à risque et principaux indicateurs du rendement	25
Sommaire des subventions	28
Organismes soutenus – par région.....	30
Organismes soutenus grâce au Fonds Perspectives Jeunesse	63
Bénévoles au service de la Fondation Trillium de l'Ontario	66
États financiers	76

Notre mission

Notre mission est de bâtir des communautés saines et dynamiques partout en Ontario en investissant dans des initiatives communautaires et en renforçant l'impact du secteur sans but lucratif de l'Ontario.

Nos valeurs et nos principes directeurs

Nos valeurs orientent nos activités et imprègnent notre culture. Nos bénévoles et notre personnel démontrent ces valeurs dans leurs actions et leurs relations de travail.

- Nous faisons preuve d'intégrité et d'équité.
- Nous offrons un excellent service à la clientèle.
- Nous menons des changements qui comptent pour les communautés.
- Nous visons l'excellence dans tout ce que nous faisons.
- Nous nous perfectionnons grâce aux connaissances et à l'apprentissage.
- Nous instaurons la confiance grâce à la transparence et à la responsabilité.
- Nous visons la diversité, l'équité et l'inclusion dans tout ce que nous faisons.

Message du président du conseil et de la chef de la direction

À l'intention des personnes et des organismes qui nous soutiennent et des membres des communautés.

La Fondation Trillium de l'Ontario fait le bilan de l'année écoulée et est fière d'avoir joué un rôle essentiel en soutenant le secteur sans but lucratif de l'Ontario.

Cette année, la FTO a investi plus de 112 millions de dollars dans des subventions et des partenariats communautaires. Ces fonds ont contribué à renforcer la résilience, les capacités, la viabilité, l'apprentissage, l'engagement et les ressources des organismes, leur permettant ainsi d'être là pour la population de l'Ontario lorsqu'elle en a le plus besoin.

Nous continuons à nous adapter aux besoins changeants du secteur sans but lucratif. Nous comprenons l'importance de tenir compte de la « nouvelle normalité » pour les organismes et les communautés, d'assurer une stabilité et de nous adapter à l'évolution du milieu. Les communautés tirent profit de programmes de financement pertinents, qui ont un impact tangible sur la vie des gens.


Rien de tout cela ne serait possible sans le dévouement et la passion des membres de notre personnel et des bénévoles, qui sont incroyables. Leur engagement et leur travail acharné ont été la force motrice de nos réalisations.

Nous désirons aussi remercier le gouvernement de l'Ontario et les ministères qui nous accordent du financement, soit le ministère du Tourisme, de la Culture et du Sport (MTCS) et le ministère des Services à l'enfance et des Services sociaux et communautaires (MSESC). Leur soutien et leur collaboration continus ont joué un rôle déterminant dans les résultats que nous avons obtenus ensemble.

Enfin, nous tenons à souligner le travail exceptionnel des organismes communautaires qui soutiennent inlassablement des milliers d'Ontariennes et d'Ontariens de tant de façons. C'est grâce à leurs efforts que nous sommes collectivement en mesure d'avoir un impact durable sur la vie des personnes et des communautés aux quatre coins de la province.

Nous envisageons l'avenir avec optimisme et nous restons fermement déterminés à bâtir un Ontario fort, dynamique et résilient. Ensemble, nous continuerons à influencer l'état des choses.

Avec toute notre gratitude,



Matthew Bondy
Président

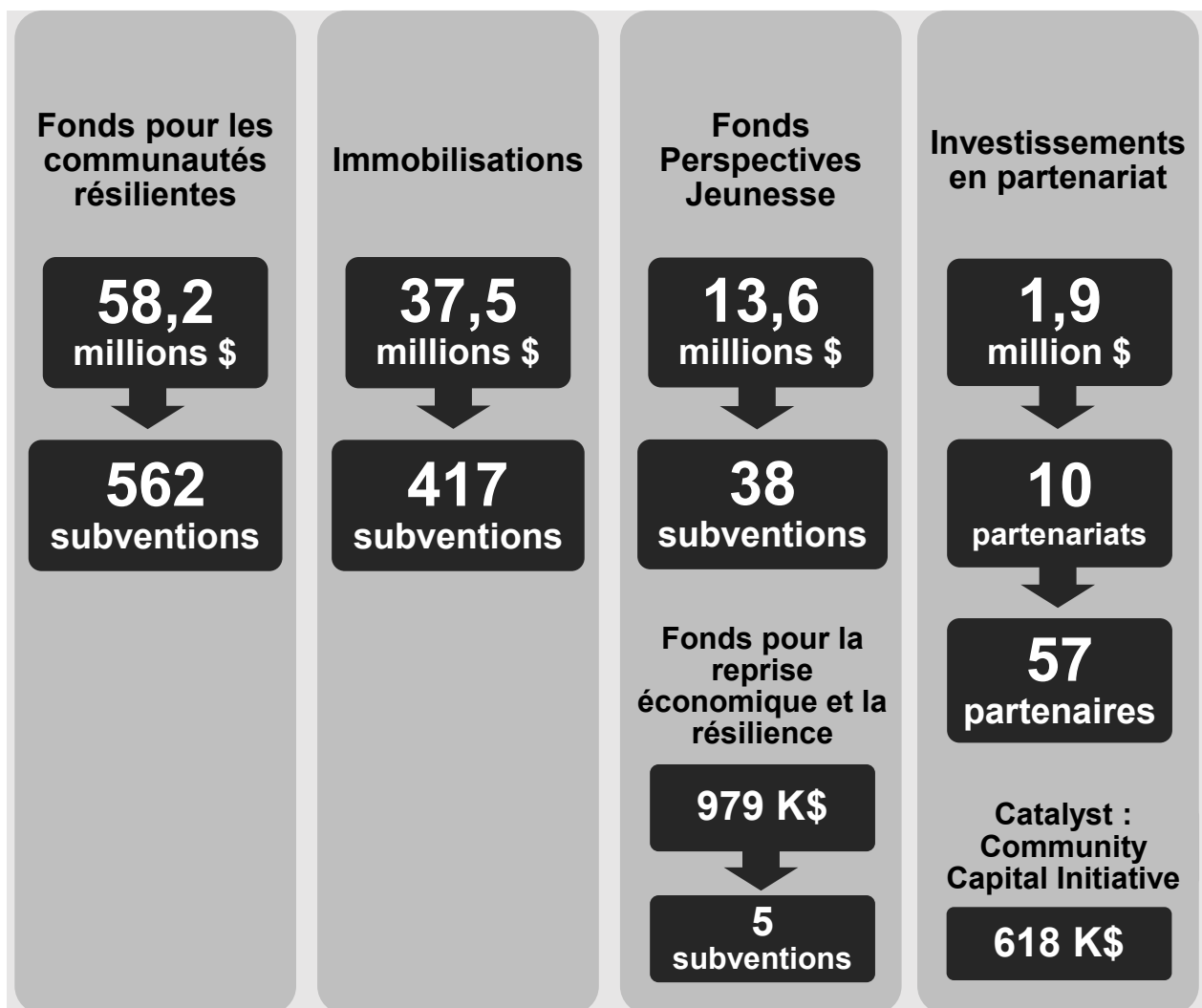


Katharine Bambrick
Chef de la direction

Vue d'ensemble de la FTO

2022-2023

La Fondation Trillium de l'Ontario (FTO) est un organisme du gouvernement de l'Ontario et l'une des plus importantes fondations subventionnaires au Canada. Nos investissements dans des organismes communautaires sans but lucratif contribuent à influencer et à enrichir le contexte culturel et économique des communautés de la province. Cette année, la FTO a investi plus de 112 millions de dollars dans des organismes et des partenariats communautaires par l'entremise des programmes suivants :



300+

bénévoles

grâce à qui l'évaluation des demandes de subvention est fondée sur des points de vue diversifiés et des connaissances locales

2 310+

**subventions actives (en cours),
un investissement combiné de**

290 millions \$

Sources d'investissement

Nous mettons l'accent sur l'investissement dans des initiatives communautaires qui contribuent à bâtir un Ontario sain, dynamique et résilient, aujourd'hui et à l'avenir.

Fonds pour les communautés résilientes

Le Fonds pour les communautés résilientes, qui a été mis en place en 2020-2021, contribue, pour la troisième année, au rétablissement de la capacité et à la reconstruction du secteur sans but lucratif.

Fort de son succès initial, le Fonds a connu un changement stratégique au cours de sa deuxième année, passant de la stabilisation et du renforcement des capacités à la satisfaction des besoins évolutifs de nos communautés. Grâce à son mode de financement souple, il a pu soutenir de nouvelles approches pour la prestation des programmes et des services, l'acquisition d'équipement essentiel, des rénovations et d'autres mesures d'adaptation nécessaires.

En 2022-2023, le Fonds a soutenu les organismes communautaires qui avaient besoin de fonds pour se rétablir, renforcer leurs capacités, favoriser la résilience et assurer la stabilité à long terme.

Cette année, le Fonds a aidé le secteur sans but lucratif à renforcer sa capacité d'être plus résilient et mieux à même de s'adapter. Il a permis aux organismes de répondre aux besoins changeants des communautés et de mettre au point leurs stratégies et leurs plans afin d'assurer la prestation ininterrompue de programmes et de services essentiels.

En relevant les défis du présent et en planifiant en fonction des incertitudes futures, le Fonds pour les communautés résilientes a contribué à renforcer la résilience de nos bénéficiaires de subvention.

Source Immobilisations

En investissant dans l'infrastructure communautaire, nous aidons les organismes à établir des milieux propices à la collaboration, à l'apprentissage et à l'engagement, qui permettent aux Ontariennes et aux Ontariens de s'épanouir.

Grâce à ses subventions d'immobilisations, la FTO appuie des projets qui ont un impact et qui contribuent à l'amélioration des communautés en aidant les organismes à acheter de l'équipement, à aménager de nouveaux espaces ou à effectuer des rénovations, des mises à niveau ou des réparations. En permettant l'amélioration et la construction d'espaces communautaires, les subventions d'immobilisations aident à répondre aux besoins changeants de la population de l'Ontario. De plus, la FTO appuie des initiatives qui tirent parti de solutions technologiques en vue de maximiser l'impact et la portée des programmes et des services.

Fonds Perspectives Jeunesse

Le Fonds Perspectives Jeunesse (FPJ) procure des subventions et du soutien visant à renforcer la capacité des groupes et des collaborations communautaires qui travaillent à l'amélioration du mieux-être des enfants, des jeunes et des familles faisant face à des obstacles systémiques, en mettant particulièrement l'accent sur les communautés autochtones et noires. La FTO administre le Fonds Perspectives Jeunesse au nom du ministère des Services à l'enfance et des Services sociaux et communautaires (MSESC). Depuis 2013, dans le cadre du FPJ, plus de 110 millions

de dollars ont été octroyés à 353 groupes des quatre coins de la province. Ce fonds a ainsi eu un impact sur plus de 300 000 personnes.

Dans le cadre du FPJ, des subventions sont octroyées par l'entremise de trois sources d'investissement :

Innovations pour les jeunes

Subventions qui aident des groupes communautaires dirigés par des jeunes ou les partenariats jeunes-adultes en leur donnant les ressources dont ils ont besoin pour concevoir et mettre en œuvre des solutions inspirantes aux problèmes qui leur tiennent à cœur.

Innovations pour les familles

Subventions qui aident des groupes communautaires à réaliser des projets culturellement enracinés qui appuient et habilite des parents, des tuteurs et des personnes responsables.

Innovations des systèmes

Subventions qui aident des collaborations à travailler en vue d'améliorer la qualité et l'adaptabilité des systèmes de sorte qu'ils fonctionnent mieux pour les jeunes faisant face à des obstacles systémiques.

Fonds pour la reprise économique et la résilience

Administré dans le cadre du Fonds Perspectives Jeunesse au nom du ministère des Affaires civiques et du Multiculturalisme, conformément à la vision du Plan d'action pour les jeunes noirs du gouvernement de l'Ontario, ce fonds d'un million de dollars ciblait les organismes dirigés par des Noirs et axés sur les Noirs à l'extérieur de la région du Grand Toronto. Grâce à des subventions ponctuelles de deux ans, cette initiative a permis de soutenir des projets élaborés localement dans tout l'Ontario, mettant l'accent sur l'autonomisation des enfants, des jeunes et des jeunes adultes noirs à différents stades de leur vie et de leur carrière, afin qu'ils puissent se frayer un chemin vers la réussite.

Les projets admissibles ont contribué à :

- appuyer l'acquisition de compétences et de connaissances
- créer des débouchés pour des emplois sûrs et valorisants
- donner accès à des réseaux pertinents

Domaines d'action

Ces domaines d'action s'alignent sur les secteurs que la FTO a le mandat de financer : arts et culture, environnement, sports et loisirs, et services sociaux et aux personnes. Ces domaines d'action sont fondés sur les indicateurs à long terme du mieux-être des communautés de l'Indice canadien du mieux-être (ICM).

Personnes actives

Favoriser des modes de vie plus actifs

Personnes connectées

Bâtir ensemble des communautés inclusives et engagées

Personnes vertes

Inciter les gens à soutenir un environnement sain et durable

Personnes inspirées

Enrichir la vie des gens par les arts, la culture et le patrimoine

Jeunes personnes prometteuses

Favoriser le développement positif des enfants et des jeunes

Personnes prospères

Améliorer le mieux-être économique des gens

40 années d'octroi de subventions

La Fondation Trillium de l'Ontario a célébré son 40^e anniversaire le 17 novembre 2022, ce qui lui a donné l'occasion de jeter un regard rétrospectif et de souligner l'impact qu'elle a eu sur les communautés. Depuis 1982, la FTO investit dans le travail de transformation des organismes sans but lucratif de l'Ontario, améliorant ainsi le bien-être des communautés de toute la province.

Grâce à l'engagement inébranlable de la FTO des quatre dernières décennies, plus de 2,6 milliards de dollars ont été investis dans plus de 28 000 subventions, suscitant des progrès sociaux et économiques significatifs partout en Ontario. En mettant l'accent sur les personnes et les communautés, la FTO continue de susciter des changements positifs, favorisant ainsi un Ontario sain et dynamique.

La FTO a été établie le 17 novembre 1982, avec un budget initial de 15 millions de dollars, pour soutenir les organismes de services sociaux. En 1983, la première série de subventions a été accordée à 15 organismes méritants, ce qui a ouvert la voie au travail important qui allait suivre. Au fil des ans, nous avons continué à nous engager auprès du secteur sans but lucratif, en accordant des subventions et un soutien essentiel pour aider les organismes à remplir leur mandat et à répondre à des besoins cruciaux. Nous avons suivi l'évolution du secteur en restant un partenaire de confiance et en contribuant à produire un impact durable.

Les organismes sans but lucratif des communautés de l'est à l'ouest et du nord au sud de toute la province agissent pour le bien de toute la population ontarienne. Ils dispensent des programmes et des services essentiels permettant de répondre aux besoins de nos communautés diversifiées.

- 10,7 millions de pieds carrés d'infrastructure ont été construits ou améliorés pour les espaces communautaires.
- Plus de 300 millions de dollars ont été investis dans des organismes sans but lucratif qui ont été touchés par la COVID-19.
- 80 000 personnes ont bénéficié d'une formation, ont trouvé un emploi ou sont devenues entrepreneurs.
- 86,1 millions de dollars ont été investis dans des communautés diversifiées, y compris dans des programmes destinés aux Autochtones, aux Noirs, aux francophones et à la communauté 2SLGBTQIA+.

En outre, conscients des immenses défis posés par la pandémie de COVID-19, nous avons également investi 300 millions de dollars par l'intermédiaire du Fonds pour les communautés résilientes et, en 2021-2022, du Fonds pour le développement des collectivités, dans des organismes directement touchés par la crise, afin d'assurer leur viabilité et leur capacité de continuer à servir la communauté.

La Fondation Trillium de l'Ontario tient à remercier le gouvernement de l'Ontario pour son soutien continu au secteur sans but lucratif de la province et pour la confiance qu'il accorde à la FTO depuis quarante ans, en lui permettant d'octroyer des subventions communautaires aux organismes sans but lucratif de l'Ontario. Nous tenons également à exprimer notre profonde gratitude aux bénévoles et au personnel de la FTO pour leur dévouement envers les organismes sans but lucratif de la province et les nombreuses communautés qu'ils desservent.

Jalons importants

Vision commune

1982

La Fondation Trillium est établie le 17 novembre 1982 pour soutenir les organismes de services sociaux en Ontario avec un **budget initial de 15 millions de dollars**.

1983

Première année, premières subventions : Grâce au financement du ministère du Tourisme et des Loisirs, la FTO accorde sa première série de subventions, investissant dans **15 organismes de services sociaux**.

1994

Mission actualisée : Travailler avec d'autres pour créer des conditions de progrès social pour les personnes de l'Ontario qui sont défavorisées sur le plan social ou économique.

En 1994, la FTO avait investi plus de **195 millions de dollars** dans des communautés et reçoit le **Prix d'excellence du Canada**.

Impact et collaboration

1999

Élargissement du mandat : Le financement du gouvernement de l'Ontario **passé à 100 millions de dollars** pour soutenir davantage le secteur sans but lucratif. La FTO élargit l'admissibilité aux organismes des secteurs des arts, de la culture, des sports, des loisirs et de l'environnement, et augmente le financement des communautés rurales.

2013

La FTO accroît son impact en octroyant plus de subventions : La FTO commence à administrer le Fonds Perspectives Jeunesse (FPJ) au nom du ministère des Services à l'enfance et à la jeunesse (désormais le ministère des Services à l'enfance et des Services sociaux et communautaires). Le Fonds permet d'améliorer le mieux-être des enfants, des jeunes et des familles faisant face à des obstacles systémiques, en donnant la priorité aux communautés noires et autochtones.

Depuis 2013, dans le cadre du FPJ, près de 96 millions de dollars ont été octroyés à 315 groupes et collaborations communautaires, bénéficiant à 300 000 personnes.

S'adapter et réagir

2015

Stratégie d'investissement renouvelée :

La nouvelle stratégie d'investissement de la FTO nous permet de faire des investissements stratégiques par l'entremise de nos subventions et d'avoir un impact plus important en Ontario grâce à des centaines de projets chaque année.

Rebâtir et se rétablir

2020

Soutenir la relance de l'Ontario : Le soutien de la relance à la suite de la COVID-19 est essentiel pour le secteur sans but lucratif, car de nombreux organismes peinent à répondre à leurs besoins et à ceux des communautés.

- La FTO a établi le Fonds pour les communautés résilientes pour aider le secteur sans but lucratif de l'Ontario à rétablir sa capacité par suite des impacts de la COVID-19.
- Au nom du gouvernement de l'Ontario, la FTO octroie 105 millions de dollars dans le cadre du Fonds pour le développement des collectivités en vue d'aider l'Ontario à se remettre de l'impact de la COVID-19. Ce fonds soutient les organismes œuvrant dans les secteurs des arts et de la culture, du patrimoine, du tourisme, du sport et des loisirs pour en assurer la viabilité, ainsi que les mises à niveau et les améliorations nécessaires des immobilisations.

État du secteur sans but lucratif

En 2022, alors que l'Ontario s'acheminait vers la reprise, les organismes sans but lucratif ont continué de faire face à l'impact durable de la pandémie de COVID-19. Le sondage sur l'état du secteur¹ (mené en juin 2022) a révélé ce qui suit :

1. Les prévisions financières des organismes sans but lucratif de l'Ontario étaient toujours inquiétantes. Plus d'un tiers des organismes sans but lucratif (34 %) ont déclaré qu'ils n'étaient pas en mesure d'assurer leur pérennité pendant plus de 12 mois.
2. La demande de services offerts par les organismes sans but lucratif est plus élevée que jamais. Près des trois quarts des organismes (74 %) ont connu une augmentation de la demande de services en 2022.
3. Les organismes sans but lucratif ont fait face au double défi de l'escalade des dépenses due à l'inflation et à l'augmentation des coûts de l'emploi, d'une part, et de la diminution des dons et des revenus gagnés, d'autre part.
4. Les deux tiers des organismes sans but lucratif de l'Ontario ont connu des problèmes de dotation en personnel. Les organismes ont indiqué que l'épuisement professionnel du personnel et la pénurie de compétences (manque de candidats possédant les compétences requises) étaient les principaux facteurs qui nuisaient à leur capacité de recruter et de conserver le personnel.
5. Les deux tiers des organismes sans but lucratif ont perdu des bénévoles au cours de l'année écoulée et ont eu du mal à en recruter de nouveaux ou à faire revenir les anciens.
6. La moitié des organismes sans but lucratif ont dû réduire leurs programmes en raison d'une pénurie de personnel et de bénévoles.

État des communautés

La reprise des emplois et des entreprises dans la province se rapprochait lentement des niveaux d'avant la pandémie, mais l'année 2022 s'est avérée difficile pour de nombreuses communautés :

- Le coût de la vie a augmenté rapidement (un peu plus de 8 % en juin, par exemple).
- Le logement est demeuré une préoccupation urgente, de même que l'insécurité alimentaire et la nécessité d'une aide au revenu.
- Les niveaux d'activité physique ont chuté chez les enfants et les jeunes, en raison de l'accès limité aux programmes scolaires et communautaires pendant les deux années et plus qu'a duré la pandémie.
- La santé mentale, en particulier chez les jeunes, est restée un problème majeur, d'où l'importance d'un soutien ciblé.
- La perte des liens sociaux et de l'engagement communautaire s'est répercutée sur l'ensemble des communautés, affectant de manière significative la qualité de vie globale.

Organismes sans but lucratif sollicités constamment

La demande de financement pour soutenir le rétablissement et la résilience est restée élevée, non seulement de la part des organismes sans but lucratif qui s'efforcent de poursuivre leurs activités, mais aussi de la part des communautés qui comptent sur leurs services essentiels. Les organismes sans but lucratif jouent un rôle crucial en répondant aux besoins de la population ontarienne, et il est important qu'ils bénéficient d'un soutien continu pour continuer à servir leurs communautés.

¹ Mené par l'Ontario Nonprofit Network

Regard tourné vers l'avenir

Au cours des deux dernières années et demie, le secteur sans but lucratif a fait preuve d'agilité et de résilience en relevant une multitude de défis. Les organismes se sont adaptés à l'évolution de la situation, en répondant constamment aux besoins des communautés qu'ils servent.

En 2023, nous assistons à un changement d'orientation vers l'adaptation à une « nouvelle normalité ». Tandis que nous amorçons la prochaine phase de rétablissement à la suite de la pandémie, la FTO s'engage à aider les organismes sans but lucratif à prospérer en les soutenant dans cette transition. En favorisant la collaboration, l'innovation et l'adaptabilité, la FTO vise à donner aux organismes sans but lucratif les moyens de produire des changements durables et percutants pour l'amélioration des communautés de tout l'Ontario.

Aperçu des réalisations

2022-2023

Les réalisations de la FTO sont axées sur les trois buts stratégiques et les objectifs à l'appui indiqués dans notre plan d'activités annuel. Voici les réalisations de 2022-2023 :

1^{er} but :

Octroyer des subventions qui améliorent la vie des Ontariennes et des Ontariens

Objectif : Investir les fonds accordés pour l'octroi de subventions dans les communautés ontariennes conformément à la stratégie d'investissement de la FTO

Fonds pour les communautés résilientes

Renforcer la résilience

Le Fonds pour les communautés résilientes a procuré un soutien essentiel aux organismes qui continuent de faire face à des défis et des incertitudes. La demande de ces subventions est restée très élevée en 2022-2023, les organismes s'efforçant de s'adapter, de réimaginer et d'innover en raison de l'évolution des circonstances. Au total, 3 188 demandes ont été reçues au cours des deux périodes d'acceptation des demandes, pour un montant de 370 501 300 \$. Cela signifie que pour chaque dollar accordé, 7,16 \$ ont été demandés.

La FTO a octroyé 562 subventions, ce qui représente un investissement total de 58 166 200 \$ pour soutenir les organismes sans but lucratif de l'Ontario. Fait marquant, la FTO a constaté une augmentation des soumissions provenant de groupes diversifiés, notamment de groupes de femmes et des communautés 2SLGBTQIA+, noires, racialisées, autochtones et francophones.

Le Fonds pour les communautés résilientes a joué un rôle déterminant dans le renforcement de la résilience des communautés et dans l'autonomisation des organismes afin qu'ils poursuivent leur travail visant à susciter des changements positifs.

Le soutien financier et les ressources provenant du Fonds ont permis aux organismes de s'adapter, de se rétablir et de continuer à servir leurs communautés malgré les impacts persistants de la pandémie de COVID-19. Les bénéficiaires ont utilisé les fonds reçus pour des projets visant de multiples résultats :

Élargir la portée des programmes et des services ayant été adaptés pour répondre aux besoins changeants de la communauté en raison de la COVID-19

50 %

Exemples : Poursuivre le programme ou le service ayant été adapté pour répondre aux besoins découlant de la COVID-19, élargir l'accès au programme ou au service ayant été adapté pour répondre aux besoins découlant de la COVID-19, poursuivre les programmes répondant à un besoin de la communauté découlant de la COVID-19, améliorer la qualité des programmes déjà mis en œuvre

Élaborer et mettre en œuvre des plans à moyen et long termes pour répondre aux nouveaux besoins organisationnels liés à la COVID-19 ou se préparer au changement, tels que la production de revenus, la planification stratégique, la recherche et le développement, ainsi que le partage de ressources, de connaissances et de données

48 %

Exemples : Formation et encadrement organisationnels, planification et mise en œuvre stratégiques, planification opérationnelle, planification de la réouverture, élaboration de plans de collecte de fonds, planification stratégique de fusions, recherche de possibilités de partenariats public-privé et de financement social

Adapter des programmes et services existants ou en ajouter de nouveaux pour répondre aux besoins changeants de la communauté en raison de la COVID-19

46 %

Exemples : Programmes adaptés, nouveaux processus de santé et sécurité et équipement de protection individuelle nécessaire déterminés, soutiens technologiques, recrutement et formation du personnel et des bénévoles

Offrir des soutiens au personnel et aux bénévoles pour les aider à s'adapter aux changements organisationnels liés à la COVID-19

22 %

Exemples : Soutiens en santé mentale et physique et bien-être, apprentissage par les pairs, perfectionnement professionnel et réseautage

Respecter les directives de santé publique, offrir les programmes et services de façon sécuritaire ou se préparer à des interruptions futures grâce à l'achat d'équipement ou d'infrastructure technologique nécessaire

22 %

Exemples : Repérer des ressources technologiques en collecte de fonds et en finances et de l'équipement pour s'adapter à l'évolution de la technologie, ou passer à des systèmes infonuagiques pour assurer la continuité des activités durant des interruptions futures, acheter de la technologie pour assurer une transition efficace entre les conditions de travail au bureau et celles du travail à la maison, procéder à la planification ou l'approvisionnement nécessaire pour respecter les normes de santé publique pertinentes

Remarque : Les pourcentages ne totalisent pas 100 %, car les bénéficiaires pouvaient choisir plus d'un résultat.

Subventions d'immobilisations

Investir dans l'infrastructure communautaire cruciale

Les subventions d'immobilisations aident les organismes sans but lucratif à répondre aux besoins des communautés en améliorant l'infrastructure nécessaire à leur prospérité. Par exemple, ces subventions jouent un rôle essentiel en aidant les organismes sans but lucratif à acheter de l'équipement, à construire de nouveaux espaces ou à entreprendre des rénovations, des mises à niveau ou des réparations dans les espaces communautaires. Ces subventions contribuent à améliorer l'accès aux espaces, installations, programmes, activités et services communautaires et permettent aux résidents de participer pleinement à la vie de leur communauté.

En 2022-2023, la FTO a reçu 1 332 demandes de subvention, totalisant 124 671 100 \$. Pour répondre à ces besoins cruciaux, 417 subventions ont été accordées, d'une valeur de 37 453 100 \$.

Fonds Perspectives Jeunesse

Appuyer les enfants, les jeunes et les familles de l'Ontario

Depuis la création du Fonds Perspectives Jeunesse (FPJ) en 2013, près de 110 millions de dollars ont été octroyés, soutenant 353 projets destinés à améliorer le bien-être des jeunes et des familles faisant face à des obstacles aux quatre coins de l'Ontario.

Cette année, 13,5 millions de dollars ont été accordés à 38 projets visant à aider les enfants, les jeunes et leur famille à surmonter les obstacles systémiques qui limitent l'accès aux soutiens sociaux et financiers nécessaires. Ce montant a été réparti comme suit entre les trois sources d'investissement du FPJ :

Innovations pour les jeunes	Innovations pour les familles	Innovations des systèmes
19 subventions 6 126 300 \$	14 subventions 4 466 100 \$	5 subventions 2 955 900 \$

Pour les trois sources du Fonds, 266 déclarations d'intérêt et demandes de subvention ont été reçues, pour un total de 88,4 millions de dollars de demandes de financement. Parmi ces demandes, il y a eu :

- 233 déclarations d'intérêt pour les sources Innovations pour les jeunes et Innovations pour les familles;
- 33 demandes de subvention pour la source Innovations des systèmes.

Cette année, on prévoit que les subventions octroyées dans le cadre du FPJ auront un impact pour 7 590 jeunes, parents, tuteurs et personnes responsables de toute la province. Des subventions visaient à créer des espaces sûrs permettant aux jeunes de tisser des liens communautaires et culturels solides, à fournir aux parents et aux personnes responsables les soutiens dont ils ont besoin pour assurer le bien-être de leur famille, et à aider les jeunes à entrer sur le marché du travail et à entreprendre des parcours professionnels durables.

Un peu plus de 14 % des fonds ont permis de soutenir les enfants et les jeunes des communautés du Nord et des régions éloignées. De plus, les organismes dirigés par des

Autochtones et des Noirs qui ont reçu du financement ont représenté respectivement 52,6 % et 18,4 % de tous les nouveaux bénéficiaires de subvention du FPJ.

La majorité des fonds ont été investis de la façon suivante :

52,6 % Organismes dirigés par des Autochtones

18,4 % Organismes dirigés par des Noirs

14,5 % Enfants et jeunes de communautés du Nord et de régions éloignées

Fonds pour la reprise économique et la résilience

Le Fonds pour la reprise économique et la résilience a permis de mettre en place des projets locaux visant à renforcer la résilience économique continue des enfants, des adolescents et des jeunes adultes noirs à différentes étapes de leur vie et de leur carrière. Un total de 979 000 \$ a été investi dans cinq subventions, contribuant ainsi à un avenir plus équitable et plus prospère pour les communautés noires de la province.

Aperçu : Black History Ottawa

Black History Ottawa a reçu 197 000 \$ sur deux ans pour mettre en œuvre un programme de perfectionnement personnel et de mentorat scolaire adapté à la culture, au profit de 40 adolescents noirs (âgés de 15 à 19 ans) chaque année à Ottawa. Ce programme est conçu pour inspirer confiance aux jeunes Noirs participants, leur donner l'occasion de nouer des liens plus solides et d'exceller à l'école et sur le marché du travail. Les résultats escomptés englobent l'amélioration des notes, l'élargissement des réseaux et l'amélioration des compétences en matière d'employabilité.

Aperçu des subventions

Dans tout l'Ontario, les bénéficiaires de subvention ont un impact dans leurs communautés. Ces exemples de subventions témoignent de la diversité des projets réalisés dans le cadre de nos sources de subventions.

1) Une subvention d'immobilisations de 106 400 \$ a été accordée à la **municipalité de Machin*** pour l'aménagement d'un terrain de jeu accessible et l'installation d'équipement de conditionnement physique.

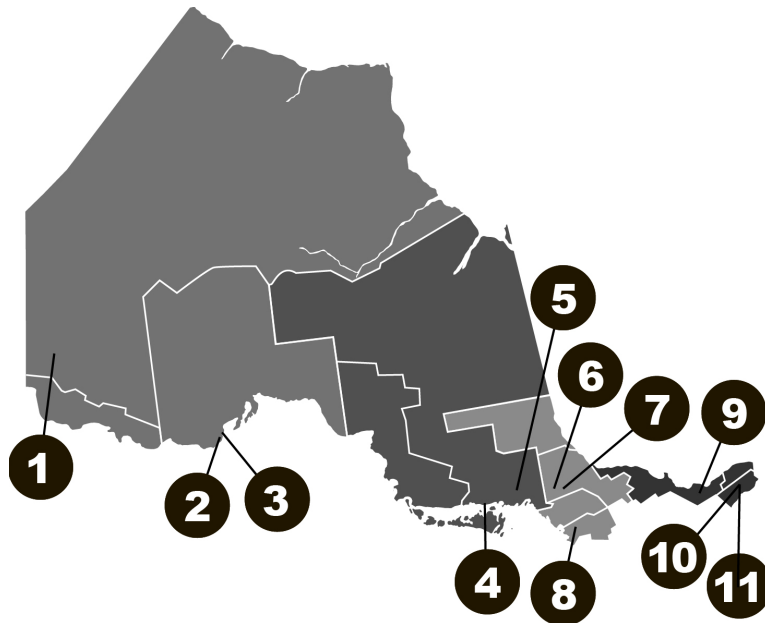
Région : Nord-Ouest

2) La **Nishnawbe-Aski Legal Services Corporation** a reçu une subvention de 121 500 \$ du Fonds pour les communautés résilientes pour l'achat d'équipement permettant de dispenser des services en personne en toute sécurité.

Région : Nord-Ouest

3) Une subvention de 500 000 \$ de la source Innovations pour les jeunes du FPJ permettra au **Neechee Studio** d'organiser des ateliers artistiques et culturels pour les jeunes autochtones.

Région : Nord-Ouest



4) **Eshki-nishnaabemjig** a reçu une subvention de 254 400 \$ de la source Innovations pour les familles du FPJ pour un programme d'immersion culturelle et d'Anishinaabemow afin de soutenir les compétences linguistiques.

Région : Algoma, Cochrane, Manitoulin, Sudbury

5) Une subvention de 148 400 \$ du Fonds pour les communautés résilientes a aidé le **Réseau Access Network** à créer un espace accessible et sûr tout en passant à la prestation de programmes numériques.

Région : Algoma, Cochrane, Manitoulin, Sudbury

6) La **filiale 225* de la Légion royale canadienne**, grâce à une subvention d'immobilisations de 17 900 \$, améliorera la sécurité des immeubles en modernisant le système de ventilation.
Région : Muskoka, Nipissing, Parry Sound, Timiskaming

7) Une subvention d'immobilisations de 22 400 \$ aidera la **North Bay and Area Potter's Guild*** à acheter du nouvel équipement de poterie pour son studio.
Région : Muskoka, Nipissing, Parry Sound, Timiskaming

8) Une subvention de 124 600 \$ du Fonds pour les communautés résilientes a permis à **Muskoka Chautauqua** d'acquérir la technologie et l'expertise nécessaires pour offrir des programmes en plein air en toute sécurité.

Région : Muskoka, Nipissing, Parry Sound, Timiskaming

9) La subvention d'immobilisations de 94 300 \$ accordée à **Habitat for Humanity*** servira à l'achat d'un camion pour ReStore et contribuera à la construction de logements abordables.

Région : Champlain

10) Une subvention de 149 900 \$ du Fonds pour les communautés résilientes a permis au **Parkdale Food Centre** d'offrir en toute sécurité des programmes adaptés, virtuellement et à l'extérieur, et d'acheter des boîtes de repas.
Région : Champlain

11) L'**Ottawa Fringe Festival*** a reçu une subvention d'immobilisations de 25 200 \$ pour l'achat d'une technologie permettant de soutenir ses programmes et d'offrir des services d'aide à l'écoute et à l'audio.

Région : Champlain

* Projets actifs

Objectif : Appuyer nos bénéficiaires de subvention

Fournir un excellent service à la clientèle

Tout au long de l'exercice 2022-2023, la FTO a continué d'accorder la priorité à un service à la clientèle efficace afin de soutenir les organismes durant tout le processus de demande. La Fondation est restée déterminée à donner aux demandeurs les moyens d'agir à chaque étape du processus.

Dans le cadre du Fonds pour les communautés résilientes et de la source Immobilisations, nous avons offert une série de mesures de soutien et de ressources bilingues afin d'aider les demandeurs à mieux comprendre le processus d'octroi des subventions et d'augmenter leurs chances de réussite pour toutes les sources de subventions. Il s'agit notamment de ce qui suit :

- Séances individuelles d'encadrement
- Contenu exhaustif du site Web
- Centre de soutien
- Ateliers et séances d'information
- Site Web convivial et accessible

Pour aider les demandeurs à comprendre le processus d'octroi de subventions de la FTO afin qu'ils puissent remplir avec succès des demandes de financement qui comprennent les renseignements requis et démontrent comment leur projet s'aligne sur les objectifs du programme, la FTO a organisé 75 séances de sensibilisation en anglais et 23 en français, auxquelles ont participé 3 614 demandeurs, qui ont alors obtenu des renseignements sur le Fonds pour les communautés résilientes et la source Immobilisations.

Les chefs de programme de la FTO ont en outre effectué 3 060 appels d'encadrement individuels, qui ont permis aux demandeurs de poser au personnel compétent de la FTO des questions précises sur la façon de remplir leur demande. Les appels individuels ont également permis de fournir des commentaires précieux aux demandeurs refusés, afin de les aider à préparer leurs futures demandes.

L'équipe du Centre de soutien de la FTO, composée d'administrateurs de programme bilingues compétents, a répondu à plus de 10 350 appels téléphoniques et à plus de 4 890 courriels provenant de demandeurs et de bénéficiaires de subvention.

Accroître la satisfaction des clients

La FTO accorde une grande importance à l'avis des demandeurs et s'efforce constamment d'améliorer son service à la clientèle. En vue de recueillir des commentaires, la Fondation a mené un sondage sur la satisfaction de ses clients, dont les résultats sont les suivants :

- 89 % des répondants se sont déclarés satisfaits de la FTO dans son ensemble.
- 92 % des répondants ont indiqué que la FTO fournissait un soutien utile.
- 83 % des répondants ont déclaré que la FTO comprend le travail et les besoins de leur organisme.

Ces résultats soulignent les efforts que nous déployons pour favoriser la compréhension des programmes de financement de la FTO et satisfaire aux exigences uniques de chaque demandeur.

Fonds Perspectives Jeunesse : Renforcement de l'engagement et de la capacité

Au cours de l'année écoulée, dans le cadre du programme du FPJ, on a démontré un engagement envers le renforcement de la capacité et de l'engagement en fournissant un soutien et des ressources considérables aux demandeurs potentiels. Environ 269 heures ont

été consacrées à l'encadrement et à la constitution de réseaux, ce qui a permis aux demandeurs d'améliorer leurs propositions et d'augmenter leurs chances de réussite. Plus de 292 personnes ont participé à nos séances d'information en ligne, à nos ateliers de conception et à nos webinaires de préparation des demandes.

En outre, dans le cadre du programme, 316 membres de la communauté ont été mobilisés activement grâce à des webinaires d'information, des séances virtuelles de questions-réponses et des séances en direct animées par des bénéficiaires communautaires de subvention du FPJ.

Intégration et appui des bénéficiaires de subvention

La FTO continue d'offrir un processus d'intégration et d'orientation qui permet aux bénéficiaires de subvention de disposer des renseignements nécessaires pour lancer et mener à bien leurs projets. La Fondation a organisé des séances individuelles pour les 979 bénéficiaires du Fonds pour les communautés résilientes et de la source Immobilisations. Le processus d'intégration et d'orientation porte sur les attentes et les exigences clés, de façon à orienter l'utilisation des subventions par les bénéficiaires.

De plus, les 38 nouveaux bénéficiaires du FPJ ont été intégrés avec succès. Pour remplir le mandat du programme du FPJ en aidant davantage ces bénéficiaires à mettre en œuvre leurs initiatives communautaires et visant à changer les systèmes, la FTO leur a donné accès à diverses ressources, y compris la possibilité de participer à des cercles d'évaluation avec la Commission des étudiants du Canada et à un sommet de lancement virtuel de deux jours qui s'est avéré très fructueux. Ce sommet a réuni 55 jeunes et parents, tuteurs et personnes responsables à des fins de réseautage, de partage de connaissances et d'acquisition de compétences.

Subventions actives du Fonds pour les communautés résilientes

Le personnel de la FTO communique régulièrement avec les bénéficiaires pour se tenir au courant de leurs progrès et les aider à surmonter les difficultés qu'ils peuvent rencontrer. Dans le cas des subventions pluriannuelles, les bénéficiaires s'entretiennent régulièrement avec les chefs de programme et soumettent des rapports d'étape annuels. Tous les bénéficiaires soumettent un rapport final exhaustif à la fin de leur projet. Ces rapports constituent des outils précieux pour évaluer l'impact collectif des subventions de la FTO.

À la fin de l'exercice 2022-2023, environ 1 500 subventions du Fonds pour les communautés résilientes étaient actives. Étant donné que diverses subventions prennent fin et que de nouvelles subventions sont octroyées, le nombre de subventions faisant l'objet d'un suivi fluctue continuellement. En outre, 786 subventions du Fonds pour les communautés résilientes ont pris fin avec succès.

Subventions actives octroyées dans le cadre de nos sources Démarrage, Croissance et Immobilisations

Plus de 500 subventions octroyées dans le cadre de nos sources Démarrage, Croissance et Immobilisations sont toujours actives et font l'objet d'une surveillance.

Subventions actives dans le cadre du FPJ

Trente-six subventions ont pris fin avec succès, tandis que 175 subventions restent actives pour les trois sources de subvention du FPJ.

Subventions actives dans le cadre du Fonds pour le développement des collectivités

En 2021-2022, 96,9 millions de dollars ont été répartis au total entre 844 subventions dans le cadre du Fonds pour le développement des collectivités. Parmi ces subventions, un peu plus de

100 sont sur le point de prendre fin. À la fin de l'exercice 2022-2023, 86 % d'entre elles avaient pris fin avec succès.

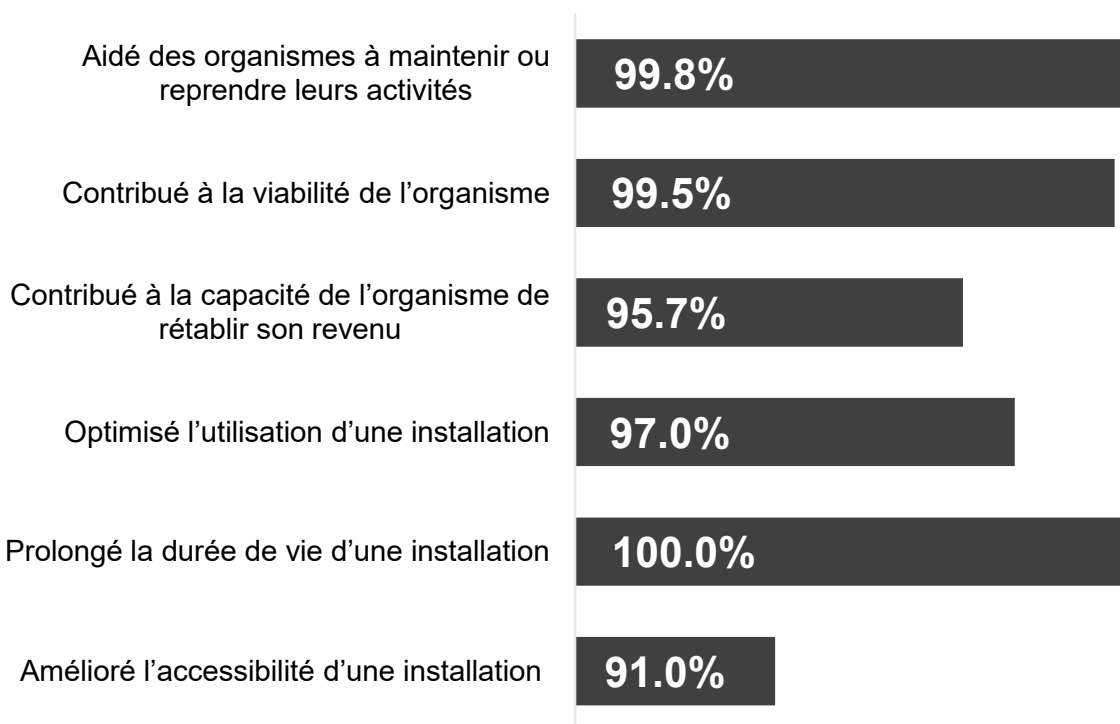
Impact du Fonds pour le développement des collectivités

Le Fonds pour le développement des collectivités a été établi en tant qu'élément clé du budget de 2020, *Plan d'action de l'Ontario pour la protection, le soutien et la relance*. Ce fonds a joué un rôle crucial pour appuyer le rétablissement des secteurs durement touchés par la pandémie : sport et loisirs, tourisme, arts, culture et patrimoine.

Pour ce qui est des subventions du Fonds pour le développement des collectivités qui ont pris fin, 580 organismes ont été en mesure d'accroître leur capacité :

- Plus de 6 000 employés sont restés en poste ou ont repris leur poste
- 962 nouveaux employés ont été embauchés
- 1,4 million d'heures de bénévolat ont été réalisées
- Une superficie de 691 994 pieds carrés a été rénovée
- 540 823 heures de programmes ont été ajoutées

Lorsque les subventions du Fonds pour le développement des collectivités prennent fin, les organismes rendent compte des résultats des projets financés, en soulignant les changements positifs découlant de ces investissements :



Bénévoles soutenant le travail de la FTO

La FTO dispose d'une équipe dévouée de plus de 300 bénévoles dans toute la province, y compris les bénévoles chargés de l'évaluation des demandes de subvention et les membres du conseil d'administration.

Au cours de l'année écoulée, nous avons accueilli 41 nouveaux bénévoles, qui se sont joints à nos équipes d'évaluation des demandes de subvention pour les investissements communautaires et au Comité d'évaluation des demandes de subvention pour le Fonds

Perspectives Jeunesse, s'engageant activement dans l'évaluation et la formulation de recommandations en matière de subventions. En outre, 60 bénévoles ont terminé leur mandat, et nous les remercions pour leur soutien inestimable.

Ces personnes dévouées jouent un rôle crucial dans le processus d'octroi des subventions. Grâce à leurs perspectives diversifiées et leurs connaissances locales, ils renforcent l'évaluation des demandes et les recommandations finales de financement dans le cadre du Fonds pour les communautés résilientes, de la source Immobilisations et du Fonds Perspectives Jeunesse.

Objectif : Démontrer l'impact de nos investissements

Obtenir des résultats

Dans le cadre de l'engagement de la FTO à l'égard de la responsabilité et de la transparence, nous mesurons le succès et les résultats des projets financés. Nous sommes heureux de déclarer que 92 % des subventions ont produit les résultats escomptés, ce qui témoigne du dévouement et de l'efficacité des organismes que nous soutenons. En atteignant constamment les objectifs de ses subventions, la FTO démontre son engagement d'améliorer de façon significative et durable le bien-être général de nos communautés.

Exploiter le pouvoir des données

Les données jouent un rôle crucial quant à l'engagement de la FTO de surveiller et de quantifier avec précision l'impact de ses investissements dans les communautés, et d'en rendre compte. En adoptant une approche éclairée par les données, nous nous assurons que nos décisions sont fondées sur des preuves, ce qui permet une répartition efficace des ressources et une planification stratégique. Cela est particulièrement important dans le contexte du Fonds pour les communautés résilientes, qui a contribué à soutenir les efforts de rétablissement, de stabilisation et de renforcement de la capacité des organismes sans but lucratif à la suite de la pandémie de COVID-19.

Recueillir des données sur le secteur sans but lucratif

Nous continuons à recueillir des données sur l'état du secteur sans but lucratif et avons tiré des conclusions utiles à partir des données obtenues grâce à des rapports de recherche et aux demandes de subvention.

Projets entrepris en vue d'améliorer la collecte et l'analyse de données :

Afin d'offrir une plus grande souplesse aux bénéficiaires de subvention de croissance lorsqu'ils mesurent l'impact de leurs programmes, de nouveaux sondages personnalisables ont été intégrés au système de mesure des subventions de la FTO. En outre, des améliorations ont été apportées au portail de rapports, permettant aux bénéficiaires d'obtenir les résultats des sondages dans un format plus convivial.

La FTO maintient également un entrepôt de données, une solution dans le nuage dont elle se sert pour une analyse et une recherche de données précises et efficaces dans les tableaux de bord utilisés dans l'ensemble de la Fondation. Par ailleurs, de nouvelles sources de données sont continuellement intégrées afin d'élargir les possibilités de futurs projets axés sur les données.

2^e but : Aider le secteur sans but lucratif de l'Ontario à innover et à avoir un plus grand impact

Objectif : Accroître la capacité du secteur dans le domaine de la recherche et du développement, accédant à du financement social et faisant une meilleure utilisation des données et des faits probants

En 2022-2023, la FTO a ajouté neuf nouveaux partenariats dans le cadre de notre programme d'investissements en partenariat, certains d'entre eux mettant l'accent sur ce qui suit :

- Accélérer la transformation numérique dans le secteur sans but lucratif et aider les organismes à renforcer leur capacité numérique.
- Soutenir les intermédiaires de la finance sociale communautaire et renforcer les capacités pour permettre aux organismes communautaires d'être admissibles à du financement.
- Renforcer la capacité du secteur sans but lucratif de partager ses connaissances sur les tendances générales des communautés et du secteur en Ontario.

La FTO a investi près de 1,9 million de dollars au total dans de nouveaux partenariats. Les contributions de nos partenaires se sont élevées à 5,4 millions de dollars, comprenant à la fois un soutien financier et en nature. Grâce à ces partenariats, nous avons obtenu 2,65 \$ pour chaque dollar investi.

Nos partenariats englobent un large éventail de parties prenantes, telles que des fondations, des entreprises, des réseaux, des gouvernements, des organismes autochtones, des groupes francophones, des universités et des organismes sans but lucratif. Ensemble, ces collaborations nous permettent de renforcer les capacités, de favoriser l'innovation et d'appuyer la viabilité financière du secteur sans but lucratif de l'Ontario. Chaque année, nous demandons à nos partenaires de nous parler de notre impact, et nous sommes heureux de constater que 100 % d'entre eux pensent que la FTO a un impact positif sur le secteur sans but lucratif.

Dans le cadre des activités de partenariat, nous avons pris part à 184 événements, en tant qu'organisateur ou que participant, au cours de l'année pour créer des occasions d'établir des liens, de faire participer et de soutenir le secteur. Il y a eu notamment des rassemblements de partenaires, des conférences, des présentations et des webinaires et ateliers.

En 2022-2023, six partenariats ont pris fin. Ils soutenaient un certain nombre de domaines stratégiques : la mobilisation de nouvelles sources de capital, l'investissement dans la recherche et le développement (R&D) dirigés par la communauté, l'amélioration de la santé et de la résilience du secteur sans but lucratif grâce à la transformation numérique, et l'animation d'une plateforme d'apprentissage virtuelle.

**Aperçu – Nouveaux partenariats :
Belonging Shared Measurement**

La FTO est heureuse d'appuyer conjointement l'élaboration d'outils de mesure communs pour aider les organismes à mieux comprendre comment leurs programmes et services influent sur le sentiment d'appartenance des enfants et des jeunes qu'ils desservent. Le projet Belonging Shared Measurement permettra de créer les outils et les soutiens nécessaires pour que les organismes communautaires puissent mesurer plus facilement les résultats de leur travail, partager leurs connaissances et utiliser ces connaissances pour améliorer les résultats pour les Ontariennes et les Ontariens.

Les principaux partenaires de cette initiative sont : Children and Youth Planning Table (CYPT) of Waterloo Region, YMCA of Three Rivers, Well-being Shared Measurement Database (WBSMD) Task Group, l'Université de Waterloo, Mitacs et United Way Waterloo Region Communities.

Aperçu :

Centre canadien pour la résilience numérique des organismes sans but lucratif

La FTO a établi un partenariat avec le Centre canadien pour la résilience numérique des organismes sans but lucratif en vue de favoriser une vision commune d'un secteur sans but lucratif doté d'une capacité numérique et capable de tirer parti des données et de la technologie pour accroître son impact.

Cette collaboration se concentre sur deux aspects clés : Tout d'abord, le partenariat permettra de poursuivre le développement du Centre, qui sert de plaque tournante pour favoriser l'utilisation des données et des technologies par les organismes sans but lucratif afin de remplir leur mission et de multiplier leur impact. Ensuite, il vise à faire progresser les priorités stratégiques et opérationnelles afin de créer un environnement propice au développement numérique des organismes sans but lucratif.

Ce partenariat réunit un groupe diversifié d'organismes, dont le Centre canadien pour la résilience numérique des organismes sans but lucratif, le Tamarack Institute, l'Ontario Nonprofit Network, RBC Investissements, l'Autorité canadienne pour les enregistrements Internet, les Fondations communautaires du Canada, la Medavie Foundation, la Sonor Foundation, Mastercard Changeworks et Okta.

Aperçu des subventions

Dans tout l'Ontario, les bénéficiaires de subvention ont un impact dans leurs communautés. Ces exemples de subventions témoignent de la diversité des projets réalisés dans le cadre de nos sources de subventions.

1) L'**Orillia Lawn Bowling Club** a reçu une subvention de 26 900 \$ du Fonds pour les communautés résilientes afin d'acheter de l'équipement de jeu de boules sur pelouse et de mettre à niveau la technologie.

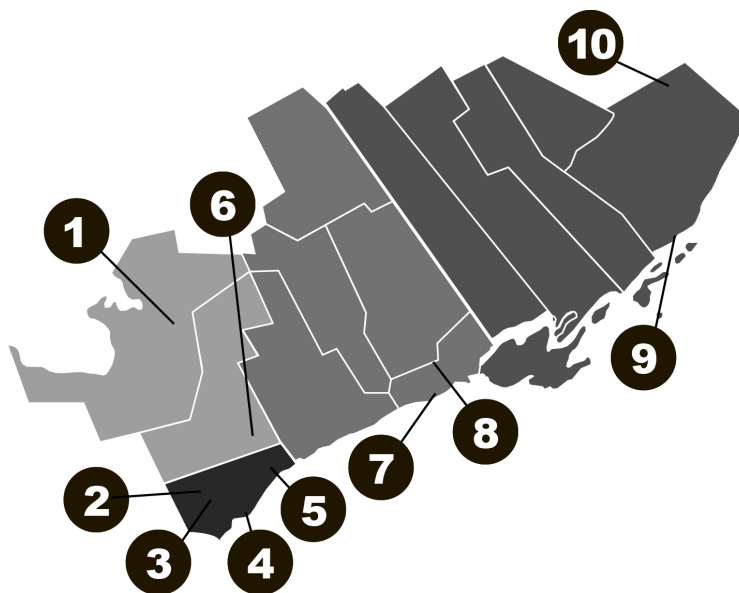
Région : Simcoe York

2) Une subvention d'immobilisations de 36 600 \$ aidera la **Nigerian Canadian Muslim Association*** à acheter du matériel informatique afin d'offrir davantage de ressources, de programmes et de services numériques.

Région : Toronto

3) **YNOT*** a reçu une subvention d'immobilisations de 28 800 \$ pour l'achat de matériel informatique destiné à soutenir les programmes du Homework Club and Tutoring.

Région : Toronto



4) Une subvention de 89 500 \$ du Fonds pour les communautés résilientes a été accordée à l'**Alexandra Park Neighbourhood Learning Centre** pour qu'il convertisse ses programmes d'alphabétisation des adultes afin qu'ils puissent être offerts en ligne.

Région : Toronto

5) Une subvention de 660 600 \$ de la source Innovations des systèmes du FPJ a été accordée à l'**Urban Alliance on Race Relations** pour soutenir les possibilités de leadership au sein du système d'éducation pour les jeunes racialisés, noirs et nouvellement arrivés.

Région : Toronto

6) Une subvention d'immobilisations de 77 200 \$ a été accordée à **360° Kids*** pour aménager une cuisine de formation et soutenir des programmes d'acquisition de compétences culinaires.

Région : Simcoe York

7) Une subvention d'immobilisations de 149 100 \$ octroyée au **Market Hall Performing Arts Centre*** permettra de moderniser l'équipement existant afin d'améliorer la qualité des productions.

Région : Durham, Haliburton, Kawartha, Pine Ridge

8) Une subvention de 147 600 \$ du Fonds pour les communautés résilientes aidera le **Cornerstone Family Violence Prevention Centre** à rénover une cuisine communautaire.

Région : Durham, Haliburton, Kawartha, Pine Ridge

9) Une subvention de 105 300 \$ du Fonds pour les communautés résilientes accordée à la **Thousand Islands Playhouse** a permis d'assurer la transition de son système de vente de billets de théâtre vers un logiciel de billetterie dans le nuage.

Région : Quinte, Kingston, Rideau

10) Une subvention de 500 000 \$ de la source Innovations pour les familles du FPJ a été accordée au **Rural FASD Support Network** pour offrir aux parents et aux personnes responsables des groupes de soutien, des ateliers et des soins de répit.

Région : Quinte, Kingston, Rideau

* Subventions actives

3^e but : Être un partenaire de grande valeur pour l'octroi de fonds publics

Objectif : Démontrer une intendance efficace et responsable des fonds publics

Optimiser l'efficacité

L'objectif de la FTO est d'optimiser l'affectation des ressources aux programmes communautaires. Grâce à des systèmes efficaces et efficaces et une gestion budgétaire judicieuse, nous faisons en sorte que davantage de fonds publics soient consacrés à des programmes dont bénéficient directement les communautés que nous servons.

Nous sommes fiers d'annoncer la mise en œuvre réussie de notre nouveau modèle de lieu de travail, qui a permis de réduire de 97 % l'empreinte de notre bureau de Toronto. En optimisant nos opérations et en réduisant notre empreinte immobilière, nous sommes en mesure de consacrer davantage de ressources à des subventions qui ont un impact important et qui contribuent au bien-être et à la résilience des communautés de l'Ontario.

Appuyer les bénéficiaires de subvention

Dans le cadre de l'engagement pris par la FTO d'assurer une gestion efficace et responsable des fonds publics, nous améliorons notre soutien en vue d'une évaluation efficace de nos bénéficiaires.

Pour soutenir nos bénéficiaires, nous les avons aidés à créer des modèles logiques simples qu'ils peuvent utiliser pour décrire efficacement leurs programmes et les résultats souhaités. Ces modèles fournissent également à la FTO d'importantes métadonnées sur les programmes, telles que la population desservie et la description du programme, ce qui nous permet de mieux comprendre leur impact.

De plus, nous nous sommes associés à divers projets de recherche externes qui sont pertinents, et non seulement pour la FTO. Le troisième sondage sur l'état du secteur effectué avec l'Ontario Nonprofit Network a constitué une collaboration importante. Ce sondage en continu a permis de suivre les principales tendances opérationnelles et organisationnelles du secteur de 2020 à 2022 et représenté une source d'information essentielle pour que la FTO comprenne les défis auxquels fait face le secteur sans but lucratif.

En outre, nous avons travaillé en étroite collaboration avec la Toronto Foundation sur un deuxième sondage sur le capital social, qui portait sur la force des communautés du point de vue des liens que les gens entretiennent entre eux et avec les institutions. En comparant les résultats à un point de référence établi avant la COVID-19, le sondage a fourni des renseignements précieux sur l'état de nos communautés et leur résilience face aux défis.

Ces initiatives de recherche externes permettent non seulement d'améliorer notre compréhension, mais aussi d'élargir la base de connaissances, ce qui profite au secteur sans but lucratif et aux efforts de développement communautaire dans l'ensemble de l'Ontario.

Assurer la responsabilité

Les membres de notre personnel sont en contact avec les bénéficiaires pendant la durée de la subvention. Cela nous permet de combler toute lacune et de soutenir l'achèvement réussi et responsable des projets financés.

L'engagement de la FTO d'assurer la gestion efficace et responsable des fonds publics est illustré par nos processus d'audit interne rigoureux. Chaque année, nous procédons à des vérifications aléatoires pour confirmer que nos bénéficiaires respectent les modalités des contrats de subvention. Cette année, 98 subventions ont été sélectionnées au hasard, soit environ 10 % des subventions prenant fin en 2022-2023, et les résultats ont révélé que 97 % des bénéficiaires ont respecté ces modalités.

En maintenant un niveau élevé de responsabilité et de transparence, nous nous assurons que les fonds publics sont utilisés de manière efficace et efficiente, ce qui a un impact significatif sur les communautés que nous servons.

Connectivité et continuité

La FTO poursuit sa transformation numérique et sa planification globale de la continuité des activités. Dans le cadre du processus d'adoption du numérique, nous avons mis en œuvre avec succès une solution de téléphonie et de centre de contact entièrement dans le nuage, garantissant une communication et une accessibilité sans faille pour tous les membres du personnel.

En outre, nous accordons la priorité à la planification et à la préparation de la continuité des activités afin de protéger les opérations de la FTO. Cela comprend des tests réguliers de reprise après sinistre, des examens annuels des plans de continuité des activités, des analyses d'impact sur les activités et des plans d'intervention en matière de cybersécurité.

En s'ouvrant aux progrès numériques et en donnant la priorité aux mesures de continuité des activités, nous assurons une gestion efficace et sûre des fonds publics, ce qui renforce notre capacité d'avoir un impact positif sur les communautés de l'Ontario.

Reconnaître les contributions liées au financement

Tout au long de l'année, 1 178 activités de reconnaissance ont été organisées par des bénéficiaires pour souligner les investissements de la FTO et du gouvernement de l'Ontario. Fait à noter, des députés provinciaux ont participé à 816 de ces activités, ce qui souligne l'importance de la reconnaissance de l'impact des programmes communautaires et le soutien accordé par nos représentants élus à cet égard.

Ces événements servent de plateforme pour souligner les réalisations de nos bénéficiaires et offrent des possibilités de réseautage et de célébration. Grâce à ces interactions, tant en personne que virtuellement, nous favorisons un sentiment de communauté et d'engagement tout en garantissant la transparence et la responsabilité dans la gestion des fonds publics.

Favoriser l'excellence parmi nos employés et les bénévoles

Le personnel continue d'afficher des taux d'engagement élevés à l'égard du programme d'apprentissage efficace de la FTO, qui vise à ce que les employés possèdent les compétences et les connaissances nécessaires pour concrétiser les priorités du gouvernement de l'Ontario.

Nous avons également sensibilisé le personnel à des dates importantes, comme le Mois de l'histoire des Noirs, le Mois de la fierté, la Journée du chandail orange, la Journée nationale de la vérité et de la réconciliation et la Semaine de la santé mentale. En plus de favoriser une culture de l'apprentissage permanent, nous avons donné la priorité à la santé et au bien-être du personnel. En vue de maximiser l'engagement du personnel, nous avons organisé des rencontres régulières avec la chef de la direction et des séances de bien-être, et offert des possibilités d'apprentissage. Ces mesures de soutien ont permis à nos employés de rester souples, engagés et résilients.

Pour évaluer l'engagement du personnel, nous menons deux fois par an un sondage sur l'état d'esprit des employés, et nous sommes fiers d'annoncer que 82,3 % de notre personnel est d'accord ou tout à fait d'accord avec l'affirmation suivante : « Je me sens inspiré.e pour donner le meilleur de moi-même ». Avec un taux de réponse de 72,2 % et une note moyenne de 4,13 sur 5, les résultats témoignent du dévouement de notre équipe à la réalisation de notre mission.

Nous avons également fourni une formation et du soutien continus pour aider nos bénévoles à évaluer les demandes de subvention et à utiliser efficacement notre système de gestion des subventions.

Objectif : Envisager de nouvelles possibilités d'octroi de subventions avec des partenaires gouvernementaux pour des priorités communes

Au cours de l'exercice 2021-2022, la FTO a établi un partenariat avec Emploi et Développement social Canada (EDSC) pour faire progresser l'innovation sociale et la finance sociale dans toute la province et pour renforcer le système de finance sociale grâce à une subvention de 750 000 \$ fournie par EDSC et administrée par la FTO.

Ce financement nous a permis de soutenir les efforts déployés par les partenaires individuels et régionaux pour les immobilisations communautaires en 2022-2023.

Aperçu :

Les Catalyst: Community Capital Initiative et Catalyst: Community Finance Initiative

L'initiative Catalyst: Community Capital Initiative a pour objectif commun de favoriser l'innovation sociale et la finance sociale à l'échelle nationale. En fournissant des conseils et des ressources inestimables adaptés aux besoins uniques des organismes sans but lucratif, elle permet à ces organismes d'accéder et de participer au Fonds de finance sociale du gouvernement fédéral (400 millions de dollars). Ces efforts facilitent l'établissement et la croissance des organismes communautaires qui peuvent fournir des services financiers et de crédit pour soutenir les organismes sans but lucratif et contribuer à la force et à la résilience de nos communautés dans leur ensemble. La FTO a joué un rôle de premier plan en veillant à ce que les organismes sans but lucratif de l'Ontario aient accès au Programme de préparation à l'investissement financé par Emploi et Développement social Canada (EDSC).

Ce partenariat réunit la FTO, Social Venture Connexion (SVX) en tant que chef de file du projet, 10C Shared Space, SETSI Canada Inc, Pillar Nonprofit Network et les Fondations communautaires du Canada.

Aperçu des subventions

Dans tout l'Ontario, les bénéficiaires de subvention ont un impact dans leurs communautés. Ces exemples de subventions témoignent de la diversité des projets réalisés dans le cadre de nos sources de subventions.

1) Une subvention de 69 600 \$ du Fonds pour les communautés résilientes a permis à la **Georgian Bay Folk Society** d'offrir des spectacles de musique en direct et de créer des expériences virtuelles.

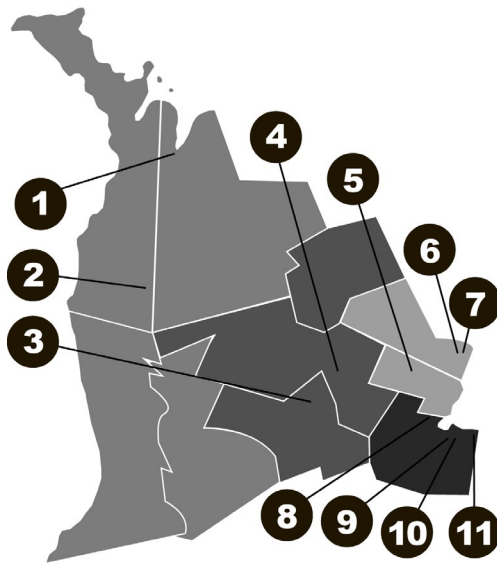
Région : Grey, Bruce, Huron, Perth

2) Une subvention d'immobilisations de 54 300 \$ a aidé la **Walkerton Agricultural Society** à remplacer le toit de ses locaux communautaires afin de pouvoir offrir des programmes, des services et des événements en toute sécurité.

Région : Grey, Bruce, Huron, Perth

3) Une subvention d'immobilisations de 101 400 \$ soutient **Strong Start*** pour l'installation de portes accessibles et l'achat d'équipement pour ses programmes.

Région : Waterloo, Wellington, Dufferin



4) L'**orchestre symphonique de Guelph** a reçu une subvention de 15 800 \$ du Fonds pour les communautés résilientes afin de repenser les programmes et de présenter des concerts respectant la distanciation sociale.

Région : Waterloo, Wellington, Dufferin

5) Le **Carrefour Interculturel de Peel-Halton a/s du Centre Canadien pour l'unité de la famille** offre des ateliers et des occasions d'encadrement et de réseautage aux parents noirs francophones nouvellement arrivés, grâce à une subvention de 255 000 \$ de la source Innovations pour les familles du FPJ.

Région : Halton Peel

6) **Achêv*** utilise une subvention d'immobilisations de 37 300 \$ pour acheter des tableaux intelligents et d'autres technologies afin d'améliorer l'accès à ses programmes et services.

Région : Halton Peel

7) Le **Newcomer Centre of Peel** utilisera une subvention de 66 200 \$ provenant du Fonds pour les communautés résilientes pour embaucher un expert chargé de former le personnel et réaménager ses bureaux afin d'en améliorer la sécurité et l'accessibilité.

Région : Halton Peel

8) La **filiale 551* de la Légion royale canadienne** fera refaire le revêtement de son terrain de stationnement afin de créer une zone sécuritaire et plus accessible grâce à une subvention d'immobilisations de 126 200 \$.

Région : Hamilton

9) Grâce à une subvention de 117 300 \$ du Fonds pour les communautés résilientes, le **YMCA Hamilton/Burlington/Brantford** a embauché du personnel et modernisé son mobilier et son équipement afin d'améliorer ses programmes.

Région : Hamilton

10) **RAFIKI a/s du Hamilton Centre for Civic Inclusion** a reçu une subvention de 500 000 \$ de la source Innovations pour les familles du FPJ afin d'offrir des ateliers sur les connaissances linguistiques et en informatique et des événements culturels pour les nouveaux arrivants francophones noirs.

Région : Hamilton

11) Une subvention de 107 200 \$ du Fonds pour les communautés résilientes a été accordée à **Habitat Hamilton** pour créer une présence numérique pour les ReStores avec une nouvelle technologie et du personnel.

Région : Hamilton

* Subventions actives

Événements à risque et principaux indicateurs du rendement

Événements à risque

Nos processus de gestion des risques englobent les éléments suivants :

- Approche officielle et structurée pour la gestion des risques
- Examens trimestriels des menaces qui pourraient affecter les résultats obtenus grâce à nos subventions
- Mise en œuvre de plusieurs activités d'atténuation des risques détectés
- Prise en compte de tous les risques opérationnels dans notre analyse et nos plans d'atténuation



Nous n'avons pas connu d'événements à risque ou d'autres facteurs importants qui ont affecté nos résultats en 2022-2023.





- Tous les trimestres, le Comité des finances et de vérification du conseil d'administration passe en revue le plan de gestion globale des risques, y compris tout changement quant à la probabilité que se produisent les risques détectés ou à l'impact de ces risques. Tous les membres du conseil sont avisés lorsque des événements présentent des risques allant de moyens à élevés.
- Étant donné qu'à l'échelle mondiale, on reconnaît de plus en plus que la cybersécurité est un risque majeur et qu'on met l'accent sur ce risque, les cadres ont décidé d'organiser des séances d'information semestrielles approfondies sur la cybersécurité à l'intention du Comité des finances et de vérification et du conseil d'administration.

Principaux indicateurs du rendement

Nous nous servons d'une série de principaux indicateurs du rendement pour mesurer le rendement global de la Fondation et en faire le suivi.

Tableau de pointage de la FTO
Fin de l'exercice 2022-2023

But	Mesure*	État	Cible annuelle 2022-2023	Fin de l'exercice 2022-2023
1^{er} but : Octroyer des subventions qui améliorent la vie des Ontariennes et des Ontariens	Investir 100 % des affectations pour les subventions annuelles dans les communautés**		100 %	106 %
	% des bénéficiaires de subvention obtenant les résultats projetés		80 %	92 %

2^e but : Aider le secteur sans but lucratif à innover et à avoir un plus grand impact	% de bénéficiaires d'investissements en partenariat déclarant que la FTO a eu un impact positif dans leur domaine		72 %	100 %
	NOUVEAU Dollars obtenus grâce à des investissements en partenariat		>1,00 \$	3,13 \$
3^e but : Être un partenaire de grande valeur pour l'octroi de fonds publics	Dépenses de fonctionnement ne dépassant pas les cibles approuvées par le conseil		<100 %	93 %
	Nouvelles possibilités d'octroi de subventions avec des partenaires gouvernementaux en fonction de priorités communes		s.o.	618 k\$

Rendement financier

La FTO a atteint tous les principaux objectifs et a respecté tous les engagements en matière de rendement financier énoncés dans le plan d'activités de 2022-2023. Les points saillants de notre rendement financier sont les suivants :

- Budget de fonctionnement et de subvention équilibré : La FTO a investi efficacement la totalité de son budget de subvention dans des programmes qui contribuent à la création de communautés saines et dynamiques en Ontario, tout en faisant preuve de prudence pour les coûts de fonctionnement.
- Efficience des dépenses : L'examen permanent des dépenses de fonctionnement permet à la FTO de repérer et de réaliser des gains d'efficience. Cette année, nous avons réduit de 97 % l'empreinte immobilière de notre siège social. Les économies réalisées au chapitre des frais de location ont été réaffectées à des subventions destinées à des communautés de l'Ontario.
- Économies d'échelle : La FTO a réalisé d'importantes économies d'échelle en administrant son programme de subventions de base ainsi que le programme de subventions du Fonds pour le développement des collectivités. Nous avons maintenu le ratio des coûts de fonctionnement ciblé approuvé par le conseil d'administration tout en gérant l'augmentation du volume de subventions.
- Opinions favorables lors des audits : La FTO obtient des opinions favorables lors des audits année après année de la part de ses auditeurs financiers externes et se conforme entièrement aux normes comptables du secteur public.

Aperçu des subventions

Dans tout l'Ontario, les bénéficiaires de subvention ont un impact dans leurs communautés. Ces exemples de subventions témoignent de la diversité des projets réalisés dans le cadre de nos sources de subventions.

1) Grâce à une subvention de 32 400 \$ du Fonds pour les communautés résilientes, **Réseau-femmes du Sud-Ouest de l'Ontario** a acheté des logiciels et engagé des experts pour renforcer ses activités.

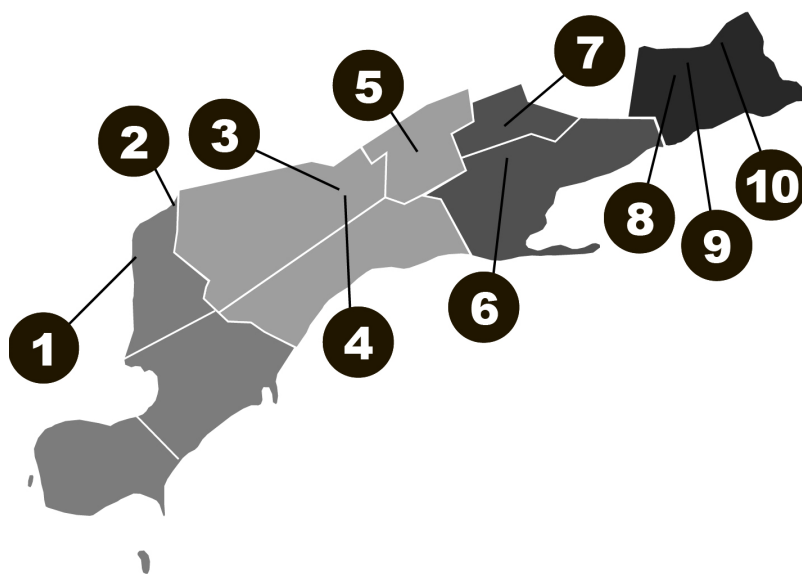
Région : Essex, Kent, Lambton

2) **Lambton Centre*** remplacera les fenêtres et ajoutera des purificateurs d'air pour améliorer la circulation de l'air et la ventilation grâce à une subvention d'immobilisations de 26 200 \$.

Région : Essex, Kent, Lambton

3) Grâce à une subvention de 468 000 \$ de la source Innovations pour les jeunes du FPJ, **Black Youth Connect** a élargi ses programmes pour les jeunes noirs afin de les aider à explorer leur identité et à nouer des liens avec les chefs de file de la communauté.

Région : Thames Valley



4) Une subvention d'immobilisations de 19 600 \$ aide **Across Languages Translation and Interpretation Service*** à acheter du matériel téléphonique et vidéo et à mettre à jour l'infrastructure technologique.

Région : Thames Valley

5) Le **Woodstock Curling Club** a reçu une subvention de 15 000 \$ du Fonds pour les communautés résilientes pour acheter de l'équipement de point de vente et augmenter ses revenus.

Région : Thames Valley

6) Une subvention de 55 600 \$ du Fonds pour les communautés résilientes a permis à **Kids Can Fly** de remettre sur pied un programme ouvert aux familles grâce à du nouvel équipement.

Région : Grand River

7) **Alzheimer Society of Brant, Haldimand Norfolk, Hamilton Halton*** a reçu une subvention de 27 200 \$ pour moderniser l'intérieur et l'extérieur de son immeuble principal et le rendre entièrement accessible.

Région : Grand River

8) **Community Support Services of Niagara*** a reçu une subvention de 52 000 \$ pour l'achat d'une camionnette qui permettra d'améliorer la capacité de soutenir les clients.

Région : Niagara

9) Une subvention de 13 700 \$ du Fonds pour les communautés résilientes a été accordée à **l'Essential Collective Theatre** pour lui permettre d'embaucher du personnel, d'acheter des logiciels et de l'équipement, et d'augmenter le nombre de représentations théâtrales.

Région : Niagara

10) Le **Niagara Pumphouse Arts Centre** utilisera une subvention de 146 500 \$ provenant du Fonds pour les communautés résilientes, embauchera du personnel et achètera de l'équipement technologique pour offrir davantage de programmes artistiques virtuels.

Région : Niagara

* Subventions actives

Sommaire des subventions

2022–2023

Subventions approuvées - Sources d'investissement		
Source d'investissement	Montant octroyé	Nombre de subventions
Fonds pour les communautés résilientes	58 166 200 \$	562
Immobilisations	37 453 100 \$	417
Fonds Perspectives Jeunesse	13 550 300 \$	38
Fonds pour la reprise économique et la résilience	979 300 \$	5
Total	110 148 900 \$	1 022

Subventions approuvées - Domaines d'action Fonds pour les communautés résilientes		
Domaine d'action	Montant octroyé	Nombre de subventions
Personnes actives	18 134 400 \$	205
Personnes connectées	33 869 100 \$	320
Personnes vertes	2 194 000 \$	20
Personnes inspirées	14 093 500 \$	170
Jeunes personnes prometteuses	12 549 900 \$	124
Personnes prospères	14 292 300 \$	140
Total	95 619 300 \$	979

Subventions approuvées : Fonds Perspectives Jeunesse		
Source d'investissement	Montant octroyé	Nombre de subventions
Innovations des systèmes	2 955 900 \$	5
Innovations pour les jeunes	6 128 300 \$	19
Innovations pour les familles	4 466 100 \$	14
Total partiel	13 550 300 \$	38
Fonds de rétablissement et de résilience économiques	979 300 \$	5
Total partiel	979 300 \$	5
Total	14 529 600 \$	43

Demandes approuvées - Régions de subvention Fonds pour les communautés résilientes et Immobilisations :

Région	Montant octroyé	Nombre de subventions
Algoma, Cochrane, Manitoulin, Sudbury	3 283 500 \$	34
Champlain	8 843 700 \$	97
Durham, Haliburton, Kawartha, Pine Ridge	7 273 500 \$	77
Essex, Kent, Lambton	5 040 200 \$	46
Grand River	2 041 800 \$	23
Grey, Bruce, Huron, Perth	2 662 100 \$	31
Halton Peel	11 722 600 \$	122
Hamilton	3 452 800 \$	37
Muskoka, Nipissing, Parry Sound, Timiskaming	1 961 700 \$	21
Niagara	3 596 600 \$	39
Nord-Ouest	2 125 000 \$	19
Quinte, Kingston, Rideau	4 374 100 \$	46
Simcoe York	11 571 400 \$	98
Thames Valley	4 909 900 \$	43
Toronto	16 840 200 \$	185
Waterloo, Wellington, Dufferin	5 920 200 \$	61
Total	95 619 300 \$	979

Organismes soutenus – par région

Algoma, Cochrane, Manitoulin, Sudbury			
Nom de l'organisme	Montant octroyé	Durée	Source d'investissement
4elements Living Arts	68 500 \$	12 mois	Fonds pour les communautés résilientes
Abitibi Golf Club	28 000 \$	12 mois	Immobilisations
akinoomoshin	199 600 \$	24 mois	Fonds pour les communautés résilientes
Algoma Community Legal Clinic Inc.	199 900 \$	24 mois	Fonds pour les communautés résilientes
Algoma Paddlers Canoe & Kayak Club, Inc.	10 100 \$	12 mois	Fonds pour les communautés résilientes
Anti-Hunger Coalition Timmins	146 800 \$	12 mois	Immobilisations
Anti-Hunger Coalition Timmins	173 300 \$	24 mois	Fonds pour les communautés résilientes
Big Brothers Big Sisters of Greater Sudbury	79 500 \$	12 mois	Fonds pour les communautés résilientes
Canadian Bushplane Heritage Centre	65 400 \$	18 mois	Fonds pour les communautés résilientes
Corporation of the Town of Cochrane	150 000 \$	12 mois	Immobilisations
Corporation of the Township of Jocelyn	18 100 \$	12 mois	Immobilisations
Habitat for Humanity Sault Ste. Marie and Area	25 300 \$	24 mois	Fonds pour les communautés résilientes
Habitat for Humanity Sault Ste. Marie and Area	124 000 \$	12 mois	Immobilisations
Kapuskasing Golden Age Centre de l'Age d'Or	64 800 \$	12 mois	Immobilisations
Kebsquasheshing Golf Club Inc.	39 800 \$	18 mois	Fonds pour les communautés résilientes
Laird Township	148 900 \$	12 mois	Immobilisations
Le Carrefour francophone de Sudbury	189 400 \$	24 mois	Fonds pour les communautés résilientes
Municipalité de Mattice - Val Côté	149 700 \$	12 mois	Immobilisations
Municipality of Killarney	45 300 \$	12 mois	Fonds pour les communautés résilientes
Municipality of St. Charles	24 000 \$	12 mois	Fonds pour les communautés résilientes
Rainbow Routes Association	48 400 \$	18 mois	Fonds pour les communautés résilientes
Salon du livre du Grand Sudbury	108 500 \$	24 mois	Fonds pour les communautés résilientes
Sault Community Theatre	193 000 \$	24 mois	Fonds pour les communautés résilientes
South Porcupine Food Bank	10 000 \$	6 mois	Immobilisations
Sudbury Shared Harvest	67 000 \$	12 mois	Fonds pour les communautés résilientes
The Corporation of the Municipality of Wawa	130 000 \$	12 mois	Immobilisations
The Corporation of the Township of Chapleau	88 400 \$	12 mois	Immobilisations
Timmins Learning Centre	70 800 \$	12 mois	Fonds pour les communautés résilientes

Timmins Tennis and Squash Club	28 300 \$	12 mois	Fonds pour les communautés résilientes
Township of Assiginack	72 000 \$	12 mois	Fonds pour les communautés résilientes
Township of Hornepayne	150 000 \$	12 mois	Immobilisations
Township of Sables-Spanish Rivers	18 100 \$	12 mois	Fonds pour les communautés résilientes
Welcome Friend Association	199 600 \$	24 mois	Fonds pour les communautés résilientes
YMCA of Northeastern Ontario	149 000 \$	12 mois	Immobilisations
Nombre de subventions	34		
Total partiel	3 283 500 \$		

Champlain

Nom de l'organisme	Montant octroyé	Durée	Source d'investissement
ABLE2: Support for People with Disabilities	24 700 \$	12 mois	Immobilisations
Algonquins of Pikwakanagan First Nation	70 400 \$	12 mois	Immobilisations
Ami Jeunesse Inc	141 900 \$	24 mois	Fonds pour les communautés résilientes
Association canadienne-française de l'Ontario - Stormont, Dundas et Glengarry (ACFO-SDG)	191 800 \$	24 mois	Fonds pour les communautés résilientes
Association pour l'intégration sociale d'Ottawa	108 000 \$	24 mois	Fonds pour les communautés résilientes
Ausome Canada	195 000 \$	24 mois	Fonds pour les communautés résilientes
Beth Donovan Hospice	51 700 \$	12 mois	Immobilisations
Boys and Girls Club of Ottawa	137 300 \$	12 mois	Immobilisations
Bytown Beat Chorus	36 000 \$	24 mois	Fonds pour les communautés résilientes
Caldwell Family Centre	13 400 \$	12 mois	Immobilisations
Carleton Heights Curling Club	150 000 \$	6 mois	Immobilisations
Carty House	54 900 \$	12 mois	Immobilisations
Carty House	179 100 \$	24 mois	Fonds pour les communautés résilientes
Causeway Work Centre	26 300 \$	12 mois	Immobilisations
Centre Charles-Émile-Claude, centre polyvalent des aîné(e)s inc	149 900 \$	12 mois	Immobilisations
Centre de ressources communautaires de la Basse-Ville	156 600 \$	24 mois	Fonds pour les communautés résilientes
Centre de services à la famille, Région de la capitale nationale	82 900 \$	24 mois	Fonds pour les communautés résilientes
Centre Novas-CALACs francophone de Prescott-Russell	115 900 \$	24 mois	Fonds pour les communautés résilientes
Centre York Centre	11 400 \$	6 mois	Immobilisations
CHOD-FM 92.1	150 000 \$	12 mois	Immobilisations
Christie Lake Kids	157 000 \$	24 mois	Fonds pour les communautés résilientes

Community Resource Centre (Killaloe) Inc.	188 600 \$	24 mois	Fonds pour les communautés résilientes
Coopération intégration Canada	79 300 \$	12 mois	Fonds pour les communautés résilientes
Coopérative Enseignants Pas À Pas Incorporée	96 200 \$	12 mois	Fonds pour les communautés résilientes
Corporation de la ville de Hawkesbury	150 000 \$	6 mois	Immobilisations
Corporation du Canton d'Alfred et Plantagenet	145 700 \$	12 mois	Immobilisations
Deep River Yacht and Tennis Club	21 300 \$	12 mois	Fonds pour les communautés résilientes
DRLBC	144 200 \$	12 mois	Immobilisations
Eastern Ottawa Resource Centre	102 400 \$	18 mois	Fonds pour les communautés résilientes
Epilepsy Ottawa	123 200 \$	18 mois	Fonds pour les communautés résilientes
Family Services Ottawa	155 400 \$	18 mois	Fonds pour les communautés résilientes
Festival de la Curd St-Albert	123 100 \$	24 mois	Fonds pour les communautés résilientes
Festival franco-ontarien (2006) INC	178 100 \$	24 mois	Fonds pour les communautés résilientes
Glengarry Fencibles Trust	73 500 \$	12 mois	Immobilisations
Gloucester Pottery School	137 300 \$	12 mois	Immobilisations
Habitat for Humanity Greater Ottawa	94 300 \$	6 mois	Immobilisations
Heartwood House: Au coeur de la vie	144 000 \$	12 mois	Immobilisations
Helping With Furniture	31 000 \$	18 mois	Fonds pour les communautés résilientes
Highland Park Lawn Bowling Club	75 000 \$	12 mois	Immobilisations
iSisters Technology Mentoring Inc.	38 500 \$	24 mois	Fonds pour les communautés résilientes
Jericho Road Ministries	23 800 \$	24 mois	Fonds pour les communautés résilientes
John Howard Society of Ottawa	25 000 \$	12 mois	Fonds pour les communautés résilientes
Just Food Ottawa	29 900 \$	12 mois	Immobilisations
Kanata Rhythmic Sportive Gymnastics Club	23 600 \$	6 mois	Immobilisations
Killaloe and District Seniors Friendship Club Incorporated	69 800 \$	12 mois	Immobilisations
Le Cap: Centre d'Appui et de Prevention	69 500 \$	12 mois	Fonds pour les communautés résilientes
Maison Marie-Louise	54 100 \$	12 mois	Fonds pour les communautés résilientes
Matthew House Ottawa	55 200 \$	12 mois	Fonds pour les communautés résilientes
MAX Ottawa	14 500 \$	6 mois	Immobilisations
MIFO	200 000 \$	24 mois	Fonds pour les communautés résilientes
Minwaashin Lodge - Indigenous Women's Support Centre	122 800 \$	12 mois	Immobilisations
Montfort Renaissance Inc.	150 000 \$	12 mois	Immobilisations
Municipalité de Casselman	150 000 \$	12 mois	Immobilisations
MUSÉE BYTOWN MUSEUM	38 200 \$	12 mois	Fonds pour les communautés résilientes
Museoparc Vanier Museopark	99 300 \$	12 mois	Fonds pour les communautés résilientes

Music and Beyond	100 000 \$	12 mois	Fonds pour les communautés résilientes
National Capital FreeNet	64 800 \$	18 mois	Fonds pour les communautés résilientes
National Capital Wrestling Club	37 900 \$	6 mois	Immobilisations
Nepean, Rideau and Osgoode Community Resource Centre	11 000 \$	6 mois	Immobilisations
Operation Come Home	36 800 \$	12 mois	Fonds pour les communautés résilientes
Operation Come Home	43 500 \$	12 mois	Immobilisations
Ottawa Art Gallery	15 000 \$	6 mois	Fonds pour les communautés résilientes
Ottawa Children's Choir	79 700 \$	24 mois	Fonds pour les communautés résilientes
Ottawa Food Bank	100 000 \$	12 mois	Fonds pour les communautés résilientes
Ottawa Food Bank	41 500 \$	12 mois	Immobilisations
Ottawa Fringe Festival	58 200 \$	24 mois	Fonds pour les communautés résilientes
Ottawa Fringe Festival	25 200 \$	6 mois	Immobilisations
Ottawa Rape Crisis Centre	200 000 \$	24 mois	Fonds pour les communautés résilientes
Ottawa Regional Youth Choir	21 000 \$	12 mois	Fonds pour les communautés résilientes
Ottawa River Canoe Club	112 900 \$	12 mois	Immobilisations
Ottawa Riverkeeper/Garde-rivière des Outaouais	43 200 \$	12 mois	Immobilisations
Ottawa Therapy Dogs	46 400 \$	24 mois	Fonds pour les communautés résilientes
Parkdale Food Centre	199 100 \$	24 mois	Fonds pour les communautés résilientes
Pembroke Curling Centre	150 000 \$	12 mois	Immobilisations
Radio communautaire francophone d'Ottawa	77 600 \$	12 mois	Fonds pour les communautés résilientes
Retraite en Action	199 600 \$	24 mois	Fonds pour les communautés résilientes
Rideau Winter Trail of Ottawa	54 900 \$	12 mois	Fonds pour les communautés résilientes
Sentier récréatif Prescott-Russell Recreational Trail	37 000 \$	12 mois	Immobilisations
Sentier récréatif Prescott-Russell Recreational Trail	150 000 \$	6 mois	Fonds pour les communautés résilientes
Services communautaires de Prescott et Russell	54 200 \$	24 mois	Fonds pour les communautés résilientes
Shepherds of Good Hope	159 300 \$	12 mois	Immobilisations
Social Planning Council of Ottawa	111 700 \$	6 mois	Immobilisations
St. Joseph's Parish	13 800 \$	24 mois	Fonds pour les communautés résilientes
St. Lawrence River Institute of Environmental Sciences	61 100 \$	12 mois	Immobilisations
St. Lawrence River Institute of Environmental Sciences	17 500 \$	18 mois	Fonds pour les communautés résilientes
Suzart Productions	70 000 \$	24 mois	Fonds pour les communautés résilientes
The Council on Aging of Ottawa / Le Conseil sur le Vieillissement d'Ottawa	13 900 \$	12 mois	Fonds pour les communautés résilientes
The Elizabeth Fry Society of Ottawa	87 500 \$	6 mois	Immobilisations

The Elizabeth Fry Society of Ottawa	149 100 \$	24 mois	Fonds pour les communautés résilientes
The Odawa Native Friendship Centre	190 300 \$	24 mois	Fonds pour les communautés résilientes
The Royal Canadian Legion Branch 593	150 000 \$	12 mois	Immobilisations
Township of North Stormont	60 400 \$	12 mois	Immobilisations
Township of South Stormont	49 300 \$	12 mois	Immobilisations
Tri-County Literacy Council	98 200 \$	12 mois	Fonds pour les communautés résilientes
Tungasuvvingat Inuit	65 600 \$	12 mois	Fonds pour les communautés résilientes
Wabano Centre for Aboriginal Health	138 000 \$	12 mois	Immobilisations
Winchester Curling Club	17 500 \$	12 mois	Fonds pour les communautés résilientes

Nombre de subventions **97**

Total partiel **8 843 700 \$**

Durham, Haliburton, Kawartha, Pine Ridge

Nom de l'organisme	Montant octroyé	Durée	Source d'investissement
4th Line Theatre	100 000 \$	12 mois	Fonds pour les communautés résilientes
Abbey Gardens Community Trust Inc.	147 900 \$	12 mois	Immobilisations
Abbey Retreat Centre	122 800 \$	24 mois	Fonds pour les communautés résilientes
Abbey Retreat Centre	105 000 \$	12 mois	Immobilisations
Abilities Centre	95 900 \$	6 mois	Immobilisations
Activity Haven Senior Centre (Peterborough)	19 600 \$	12 mois	Fonds pour les communautés résilientes
AIDS Committee of Durham Region	106 400 \$	12 mois	Immobilisations
Big Brothers Big Sisters of Clarington	147 500 \$	24 mois	Fonds pour les communautés résilientes
Big Brothers Big Sisters of Kawartha Lakes-Haliburton	137 700 \$	24 mois	Fonds pour les communautés résilientes
Bobcaygeon Lawn Bowling Club	77 500 \$	12 mois	Immobilisations
Bowmanville Older Adult Association	22 000 \$	12 mois	Immobilisations
Boys and Girls Clubs of Kawartha Lakes	59 100 \$	12 mois	Fonds pour les communautés résilientes
Brain Injury Association of Durham Region	199 700 \$	24 mois	Fonds pour les communautés résilientes
Camp Kawartha Inc.	150 000 \$	12 mois	Immobilisations
Camp Scugog	77 500 \$	12 mois	Fonds pour les communautés résilientes
Campbellford and District Curling and Racquet Club	114 700 \$	12 mois	Immobilisations
Catholic Family Services of Durham	141 000 \$	24 mois	Fonds pour les communautés résilientes
Clarington Swim Club	32 800 \$	12 mois	Fonds pour les communautés résilientes

Coboconk, Norland & Area Chamber of Commerce	150 000 \$	12 mois	Immobilisations
Community Care Durham	10 200 \$	6 mois	Immobilisations
Community Care Northumberland	99 800 \$	12 mois	Fonds pour les communautés résilientes
Community Development Council Durham	60 100 \$	12 mois	Immobilisations
Community Living Ajax Pickering and Whitby	44 300 \$	12 mois	Immobilisations
Community Race Relations Committee	130 600 \$	18 mois	Fonds pour les communautés résilientes
Cornerstone Family Violence Prevention Centre	196 500 \$	24 mois	Fonds pour les communautés résilientes
County Town Singers	14 300 \$	12 mois	Fonds pour les communautés résilientes
Durham Community Action Group	95 000 \$	24 mois	Fonds pour les communautés résilientes
Durham Youth Housing and Support Services	180 600 \$	24 mois	Fonds pour les communautés résilientes
Elizabeth Fry Society of Peterborough	199 400 \$	24 mois	Fonds pour les communautés résilientes
Father Walsh Council 8911 Service Club	150 000 \$	12 mois	Immobilisations
Globus Theatre	59 300 \$	24 mois	Fonds pour les communautés résilientes
HealthyPaks Canada	35 900 \$	12 mois	Fonds pour les communautés résilientes
Highlands Opera Studio	92 100 \$	24 mois	Fonds pour les communautés résilientes
IncrEdible Trent Hills	29 800 \$	12 mois	Fonds pour les communautés résilientes
Kawartha Haliburton Victim Services	138 900 \$	24 mois	Fonds pour les communautés résilientes
Kinark Outdoor Center	143 700 \$	12 mois	Immobilisations
Lake Ridge Community Support Services	26 900 \$	12 mois	Immobilisations
Literacy Network of Durham Region	159 500 \$	24 mois	Fonds pour les communautés résilientes
Market Hall Performing Arts Centre	149 100 \$	6 mois	Immobilisations
Minds on Math	34 000 \$	12 mois	Immobilisations
Municipality of Dysart et al	150 000 \$	12 mois	Immobilisations
Municipality of Port Hope	141 300 \$	12 mois	Immobilisations
Northumberland Fare Share Food Bank	149 600 \$	24 mois	Fonds pour les communautés résilientes
Northumberland Players	35 000 \$	12 mois	Immobilisations
Norwood Curling Club	86 200 \$	12 mois	Immobilisations
One City Peterborough	14 400 \$	24 mois	Fonds pour les communautés résilientes
Oshawa Lawn Bowling Club	162 500 \$	6 mois	Fonds pour les communautés résilientes
Oshawa Senior Citizens Centres	37 100 \$	12 mois	Immobilisations
Percy Agricultural Society	127 300 \$	12 mois	Immobilisations
Peterborough Canoe and Kayak Club	24 000 \$	12 mois	Immobilisations
Peterborough Child and Family Centres (previously Peterborough Family Resource Centre)	10 300 \$	12 mois	Fonds pour les communautés résilientes
Peterborough Rugby Club	23 800 \$	24 mois	Fonds pour les communautés résilientes

Port Hope Northumberland Community Health Centre	16 100 \$	12 mois	Fonds pour les communautés résilientes
Showplace Peterborough Performance Centre	56 000 \$	18 mois	Fonds pour les communautés résilientes
Simcoe Hall	66 000 \$	12 mois	Immobilisations
Sunrise Developmental Support Services	112 300 \$	24 mois	Fonds pour les communautés résilientes
Supportive Initiative for Residents in the County of Haliburton	35 900 \$	24 mois	Fonds pour les communautés résilientes
The Bridge Hospice	190 000 \$	24 mois	Fonds pour les communautés résilientes
The Charles H. Best Diabetes Centre	35 000 \$	12 mois	Fonds pour les communautés résilientes
The Highlands Squash Club	20 000 \$	6 mois	Immobilisations
The Mount Community Centre	33 500 \$	12 mois	Fonds pour les communautés résilientes
The Robert McLaughlin Gallery	15 000 \$	24 mois	Fonds pour les communautés résilientes
The Robert McLaughlin Gallery	171 100 \$	12 mois	Immobilisations
The Royal Canadian Legion Branch 497	150 000 \$	6 mois	Immobilisations
Township of Brock	51 900 \$	18 mois	Fonds pour les communautés résilientes
Township of Cavan Monaghan	118 200 \$	12 mois	Immobilisations
Tyrone Community Centre	10 700 \$	12 mois	Fonds pour les communautés résilientes
Uxbridge Youth Centre	25 600 \$	24 mois	Fonds pour les communautés résilientes
Victim Services of Durham Region	177 000 \$	24 mois	Fonds pour les communautés résilientes
Westben Arts Festival Theatre	140 500 \$	24 mois	Fonds pour les communautés résilientes
Westben Arts Festival Theatre	60 300 \$	12 mois	Immobilisations
WindReach Farm	77 500 \$	6 mois	Immobilisations
Women's Resources of Kawartha Lakes	150 000 \$	12 mois	Immobilisations
Women's Resources of Kawartha Lakes	132 900 \$	24 mois	Fonds pour les communautés résilientes
YES Shelter for Youth and Families	47 200 \$	12 mois	Fonds pour les communautés résilientes
YWCA Durham	200 000 \$	24 mois	Fonds pour les communautés résilientes
YWCA Peterborough Haliburton	162 200 \$	24 mois	Fonds pour les communautés résilientes

Nombre de subventions

77

Total partiel

7 273 500 \$

Essex, Kent, Lambton

Nom de l'organisme	Montant octroyé	Durée	Source d'investissement
Alzheimer Society of Sarnia-Lambton	166 200 \$	24 mois	Fonds pour les communautés résilientes
Art Windsor-Essex	139 000 \$	12 mois	Immobilisations
AWAW	26 100 \$	12 mois	Fonds pour les communautés résilientes
Big Brothers Big Sisters of Windsor Essex	84 800 \$	12 mois	Fonds pour les communautés résilientes
Cedar Island Yacht Club	21 200 \$	24 mois	Fonds pour les communautés résilientes
Centre communautaire francophone Windsor-Essex-Kent Inc	95 100 \$	24 mois	Fonds pour les communautés résilientes
Community Living Sarnia-Lambton	101 700 \$	12 mois	Immobilisations
Connections Early Years Family Centre formerly known as The St. Mary's Family Learning Centre of Win	150 000 \$	12 mois	Immobilisations
Connections Early Years Family Centre formerly known as The St. Mary's Family Learning Centre of Win	156 200 \$	24 mois	Fonds pour les communautés résilientes
Downtown Windsor Community Collaborative	94 800 \$	12 mois	Fonds pour les communautés résilientes
Essex County Chinese Canadian Association	84 500 \$	12 mois	Immobilisations
Habitat for Humanity Windsor Essex	75 000 \$	12 mois	Immobilisations
Harmony in Action	17 600 \$	6 mois	Fonds pour les communautés résilientes
Hiatus House	172 000 \$	24 mois	Fonds pour les communautés résilientes
John McGivney Children's Centre	184 000 \$	24 mois	Fonds pour les communautés résilientes
Julien's House	147 800 \$	12 mois	Immobilisations
Kenesserie Camp	104 600 \$	24 mois	Fonds pour les communautés résilientes
Lambton Centre	26 200 \$	6 mois	Immobilisations
Lambton Centre	97 900 \$	12 mois	Fonds pour les communautés résilientes
Leamington Lasers Swim Team	158 400 \$	24 mois	Fonds pour les communautés résilientes
Learning Disabilities Association of Chatham-Kent	197 700 \$	24 mois	Fonds pour les communautés résilientes
Life After Fifty	187 400 \$	24 mois	Fonds pour les communautés résilientes
Life After Fifty	86 200 \$	12 mois	Immobilisations
Life's Seasons	197 000 \$	24 mois	Fonds pour les communautés résilientes
Maidstone Recreation Centre	150 000 \$	12 mois	Immobilisations
Media City Film Festival	62 500 \$	12 mois	Fonds pour les communautés résilientes
Natural Pathways Learning Centre	178 100 \$	24 mois	Fonds pour les communautés résilientes
Nigerian Canadians for Cultural, Educational and Economic Progress	33 000 \$	12 mois	Immobilisations
Rose City Athletic Organization	36 500 \$	12 mois	Immobilisations
Rotary Club of Dresden	14 900 \$	6 mois	Fonds pour les communautés résilientes

Sarnia Lambton Rebound	200 000 \$	24 mois	Fonds pour les communautés résilientes
The Bridge Leamington Youth Resource Centre	200 000 \$	24 mois	Fonds pour les communautés résilientes
The Downtown Mission	59 500 \$	24 mois	Fonds pour les communautés résilientes
The House Youth Centre	29 300 \$	12 mois	Immobilisations
The Mary Webb Cultural and Community Centre	139 600 \$	12 mois	Immobilisations
The Municipality of Lambton Shores	79 000 \$	12 mois	Immobilisations
Theatre Sarnia	149 600 \$	12 mois	Immobilisations
Township of Warwick	107 900 \$	12 mois	Immobilisations
Wallaceburg Adult Activity Centre	136 400 \$	24 mois	Fonds pour les communautés résilientes
Welcome Centre Shelter for Women	65 500 \$	6 mois	Immobilisations
Wheatley & District Friendship Club	66 000 \$	12 mois	Immobilisations
Windsor Essex Child/Youth Advocacy Centre (WECYAC)	85 600 \$	12 mois	Fonds pour les communautés résilientes
Windsor Jewish Community Centre	109 200 \$	12 mois	Immobilisations
Windsor Residence for Young Men	152 800 \$	24 mois	Fonds pour les communautés résilientes
Windsor Residence for Young Men	63 400 \$	12 mois	Immobilisations
Windsor West Indian Association	150 000 \$	12 mois	Immobilisations
Nombre de subventions	46		
Total partiel	5 040 200 \$		

Grand River

Nom de l'organisme	Montant octroyé	Durée	Source d'investissement
Alzheimer Society of Brant, Haldimand Norfolk, Hamilton Halton	27 200 \$	12 mois	Immobilisations
Alzheimer Society of Brant, Haldimand Norfolk, Hamilton Halton	194 600 \$	24 mois	Fonds pour les communautés résilientes
Art with Heart Studio	35 400 \$	12 mois	Fonds pour les communautés résilientes
Bird Studies Canada	144 700 \$	12 mois	Immobilisations
Brant Curling Club	32 300 \$	24 mois	Fonds pour les communautés résilientes
Brant Curling Club	98 900 \$	12 mois	Immobilisations
Brantford Native Housing	89 200 \$	12 mois	Fonds pour les communautés résilientes
Community Living Access	28 800 \$	18 mois	Fonds pour les communautés résilientes
Crossing All Bridges Learning Centre	107 300 \$	24 mois	Fonds pour les communautés résilientes
Friendship House of Brant Inc.	10 000 \$	12 mois	Fonds pour les communautés résilientes
Norfolk Association for Community Living	39 100 \$	6 mois	Fonds pour les communautés résilientes

Norfolk Community Help Centre	65 400 \$	24 mois	Fonds pour les communautés résilientes
Norfolk County Agricultural Society	98 700 \$	24 mois	Fonds pour les communautés résilientes
Norfolk County Agricultural Society	149 000 \$	12 mois	Immobilisations
Optimist Club of Dunnville	36 500 \$	12 mois	Immobilisations
Paris Port Dover Pipe Band	71 600 \$	12 mois	Immobilisations
Paris Presbyterian Church	128 600 \$	12 mois	Immobilisations
RPlaces Transition Centre	57 200 \$	24 mois	Fonds pour les communautés résilientes
Ruthven Park	68 700 \$	6 mois	Immobilisations
Sexual Assault Centre of Brant	150 000 \$	24 mois	Fonds pour les communautés résilientes
Society of St. Vincent de Paul Particular Council of Brant	10 400 \$	12 mois	Immobilisations
St. Leonard's Community Services Inc.	198 600 \$	24 mois	Fonds pour les communautés résilientes
Willowbridge Community Services Inc.	199 600 \$	24 mois	Fonds pour les communautés résilientes
Nombre de subventions	23		
Total partiel	2 041 800 \$		

Grey, Bruce, Huron, Perth

Nom de l'organisme	Montant octroyé	Durée	Source d'investissement
Big Brothers Big Sisters of South Huron	110 600 \$	24 mois	Fonds pour les communautés résilientes
Bruce Grey Mentorship	55 800 \$	24 mois	Fonds pour les communautés résilientes
Choices for Change Alcohol, Drug & Gambling Counselling Centre	125 600 \$	12 mois	Immobilisations
Community Living Kincardine & District	94 300 \$	18 mois	Fonds pour les communautés résilientes
Community Living Owen Sound and District	134 900 \$	18 mois	Fonds pour les communautés résilientes
Festival Sounds Chorus	29 300 \$	24 mois	Fonds pour les communautés résilientes
Gallery Stratford	114 200 \$	24 mois	Fonds pour les communautés résilientes
Georgian Bay Symphony	59 500 \$	12 mois	Fonds pour les communautés résilientes
Goderich Little Theatre	25 000 \$	6 mois	Immobilisations
Huron Women's Shelter Second Stage Housing and Counselling Services	73 200 \$	24 mois	Fonds pour les communautés résilientes
Keystone Child, Youth & Family Services	149 600 \$	12 mois	Immobilisations
Lake Huron Centre for Coastal Conservation (Coastal Centre)	36 000 \$	12 mois	Fonds pour les communautés résilientes
Mackay Centre for Seniors	23 200 \$	24 mois	Fonds pour les communautés résilientes
Municipality of Bluewater	100 000 \$	12 mois	Immobilisations

Municipality of Bluewater	125 700 \$	24 mois	Fonds pour les communautés résilientes
Municipality of Huron East	20 800 \$	24 mois	Fonds pour les communautés résilientes
Municipality of South Huron	150 000 \$	12 mois	Immobilisations
Municipality of West Perth	38 200 \$	12 mois	Immobilisations
Off the Wall Stratford Artists Alliance	29 000 \$	12 mois	Fonds pour les communautés résilientes
Optimism Place Women's Shelter and Support Services	77 600 \$	12 mois	Immobilisations
Owen Sound Little Theatre	197 000 \$	24 mois	Fonds pour les communautés résilientes
Owen Sound Roselawn Bowling Club	19 300 \$	12 mois	Fonds pour les communautés résilientes
Rural Response for Healthy Children	121 000 \$	24 mois	Fonds pour les communautés résilientes
Shelterlink	161 600 \$	24 mois	Fonds pour les communautés résilientes
The Georgian Bay Centre for the Arts	98 900 \$	12 mois	Fonds pour les communautés résilientes
The Royal Canadian Legion Branch 202	25 900 \$	12 mois	Immobilisations
Town of Blue Mountains	20 700 \$	6 mois	Fonds pour les communautés résilientes
Township of Ashfield-Colborne-Wawanosh	150 000 \$	6 mois	Immobilisations
Township of Howick	125 900 \$	12 mois	Immobilisations
Township of Perth East	115 000 \$	12 mois	Immobilisations
Walkerton Agricultural Society	54 300 \$	12 mois	Immobilisations
Nombre de subventions	31		
Total partiel	2 662 100 \$		

Halton Peel

Nom de l'organisme	Montant octroyé	Durée	Source d'investissement
Acclaim Health	148 100 \$	24 mois	Fonds pour les communautés résilientes
Acclaim Health	22 600 \$	12 mois	Immobilisations
Achēv	37 300 \$	6 mois	Immobilisations
Active Adult Centre of Mississauga	61 100 \$	18 mois	Fonds pour les communautés résilientes
Akwaba Community: Solidarite entre communauté francophone d'origine Africaine	85 600 \$	12 mois	Fonds pour les communautés résilientes
Aldershot Tennis Club	135 500 \$	12 mois	Immobilisations
Archers of Caledon	79 000 \$	12 mois	Immobilisations
Armagh	150 000 \$	12 mois	Immobilisations
Art Gallery of Burlington	199 900 \$	24 mois	Fonds pour les communautés résilientes
Bandology	39 400 \$	6 mois	Immobilisations

Bandology	97 800 \$	12 mois	Fonds pour les communautés résilientes
Bethell Hospice	84 800 \$	12 mois	Immobilisations
BIAPH	191 800 \$	24 mois	Fonds pour les communautés résilientes
BOSS	10 600 \$	24 mois	Fonds pour les communautés résilientes
Burlington Food Bank	28 000 \$	6 mois	Immobilisations
Burl-Oak Theatre Group	53 600 \$	12 mois	Fonds pour les communautés résilientes
Burl-Oak Theatre Group	43 500 \$	6 mois	Immobilisations
Caledon Community Services	162 100 \$	18 mois	Fonds pour les communautés résilientes
Canadian Caribbean Association of Halton	72 400 \$	6 mois	Fonds pour les communautés résilientes
Carassauga Festival Inc.	30 500 \$	12 mois	Fonds pour les communautés résilientes
CASE Community Services Inc.	191 200 \$	24 mois	Fonds pour les communautés résilientes
CASE Community Services Inc.	99 100 \$	12 mois	Immobilisations
Catholic Family Services of Peel-Dufferin	150 000 \$	12 mois	Immobilisations
Centre canadien pour l'unité de famille (CCF)	200 000 \$	24 mois	Fonds pour les communautés résilientes
Child Development Resource Connection Peel	24 800 \$	6 mois	Fonds pour les communautés résilientes
Citizens for the Advancement of Community Development	50 000 \$	24 mois	Fonds pour les communautés résilientes
Community Living Oakville	168 300 \$	24 mois	Fonds pour les communautés résilientes
Compassion Society of Halton	60 000 \$	6 mois	Immobilisations
Crane Creations Theatre Company	100 000 \$	12 mois	Fonds pour les communautés résilientes
Crusaders Rugby Club	150 000 \$	12 mois	Immobilisations
Crusaders Rugby Club	159 500 \$	24 mois	Fonds pour les communautés résilientes
Dare to Be You	23 600 \$	12 mois	Fonds pour les communautés résilientes
Deen Support Services	143 500 \$	24 mois	Fonds pour les communautés résilientes
Deen Support Services	150 000 \$	12 mois	Immobilisations
Distress Centre Halton	89 200 \$	12 mois	Fonds pour les communautés résilientes
Drury Lane Theatrical Productions Inc	150 000 \$	12 mois	Immobilisations
EcoSource Mississauga	196 500 \$	24 mois	Fonds pour les communautés résilientes
Elizabeth Fry Society of Peel-Halton	100 000 \$	24 mois	Fonds pour les communautés résilientes
Erin Mills Soccer Club	105 000 \$	12 mois	Immobilisations
Food for Life	82 000 \$	6 mois	Immobilisations
Food for Life	195 000 \$	24 mois	Fonds pour les communautés résilientes
Free For All Foundation	133 200 \$	24 mois	Fonds pour les communautés résilientes
Friends of Gujarat	14 500 \$	12 mois	Fonds pour les communautés résilientes

Georgetown Choral Society	11 500 \$	18 mois	Fonds pour les communautés résilientes
Global 180	20 600 \$	6 mois	Immobilisations
Global 180	127 100 \$	24 mois	Fonds pour les communautés résilientes
Global Family Community Centre	199 000 \$	24 mois	Fonds pour les communautés résilientes
Gymnastics Mississauga	83 100 \$	12 mois	Immobilisations
Halton Food for Thought	76 400 \$	12 mois	Fonds pour les communautés résilientes
Halton Industry Education Council	41 500 \$	6 mois	Immobilisations
Heritage Mississauga	64 200 \$	12 mois	Fonds pour les communautés résilientes
Indus Community Services	135 000 \$	12 mois	Immobilisations
Joshua Creek Church	107 100 \$	24 mois	Fonds pour les communautés résilientes
Joshua Creek Church	150 000 \$	12 mois	Immobilisations
Knights Table	200 000 \$	18 mois	Fonds pour les communautés résilientes
Lady Ballers Camp	200 000 \$	24 mois	Fonds pour les communautés résilientes
Learning Disabilities Association of Peel Region	159 500 \$	18 mois	Fonds pour les communautés résilientes
Malton Women Council	184 600 \$	24 mois	Fonds pour les communautés résilientes
Masterworks of Oakville Chorus and Orchestra	17 600 \$	12 mois	Fonds pour les communautés résilientes
MIAG Centre for Diverse Women & Families	200 000 \$	24 mois	Fonds pour les communautés résilientes
Milton Speed Skating Club	35 800 \$	6 mois	Immobilisations
Mind Forward Brain Injury Services	117 900 \$	12 mois	Immobilisations
Mind Forward Brain Injury Services	198 000 \$	24 mois	Fonds pour les communautés résilientes
Mississauga Aquatic Club	81 800 \$	12 mois	Fonds pour les communautés résilientes
Mississauga Aquatic Club	22 200 \$	6 mois	Immobilisations
Mississauga Arts Council	69 200 \$	12 mois	Fonds pour les communautés résilientes
Mississauga Canoe Club	78 000 \$	12 mois	Immobilisations
Mississauga Italfest	25 600 \$	12 mois	Fonds pour les communautés résilientes
Mississauga Music	24 900 \$	12 mois	Fonds pour les communautés résilientes
MonstrARTity	46 300 \$	12 mois	Fonds pour les communautés résilientes
Moyo Health and Community Services	23 200 \$	6 mois	Immobilisations
MY Voice Canada	36 600 \$	6 mois	Fonds pour les communautés résilientes
Oak Park Neighbourhood Centre	67 100 \$	6 mois	Immobilisations
Oakville Chamber Orchestra	12 000 \$	12 mois	Fonds pour les communautés résilientes
Oakville Choral Society	14 200 \$	6 mois	Immobilisations
Oakville Choral Society	20 000 \$	6 mois	Fonds pour les communautés résilientes

Oakville Festivals of Film and Art	65 400 \$	12 mois	Fonds pour les communautés résilientes
Oakville Galleries	150 000 \$	18 mois	Fonds pour les communautés résilientes
Oakville Parent-Child Centre (OPCC)	150 000 \$	12 mois	Immobilisations
Oakville Soccer Club	37 500 \$	6 mois	Fonds pour les communautés résilientes
Oakville Symphony	61 500 \$	24 mois	Fonds pour les communautés résilientes
Overcomer Community Development Centre (OCCD)	99 400 \$	12 mois	Fonds pour les communautés résilientes
Pak Pioneers Community Organization of Canada	20 800 \$	6 mois	Immobilisations
PCHS	99 700 \$	12 mois	Fonds pour les communautés résilientes
Peel Adult Learning Centre	77 700 \$	12 mois	Immobilisations
Peel Career Assessment Services Inc.	83 000 \$	12 mois	Immobilisations
Peel Career Assessment Services Inc.	200 000 \$	24 mois	Fonds pour les communautés résilientes
Peel Multicultural Council	82 400 \$	12 mois	Immobilisations
Polish National Union of Canada	141 000 \$	12 mois	Immobilisations
Restoration and Empowerment for Social Transition Centres (R.E.S.T.)	45 000 \$	6 mois	Immobilisations
Restoration and Empowerment for Social Transition Centres (R.E.S.T.)	179 200 \$	24 mois	Fonds pour les communautés résilientes
Rainbow's End Community Development	29 100 \$	12 mois	Fonds pour les communautés résilientes
Regeneration Outreach Community	39 400 \$	12 mois	Immobilisations
Re-Imagine Ontario	18 200 \$	6 mois	Fonds pour les communautés résilientes
Sai Dham Canada - an institution of love	200 000 \$	24 mois	Fonds pour les communautés résilientes
Sakeenah Homes	200 000 \$	24 mois	Fonds pour les communautés résilientes
SAWITRI Theatre Group	188 500 \$	24 mois	Fonds pour les communautés résilientes
Study Circle for Math, Science and Languages (SCP for youth and children)	47 100 \$	12 mois	Fonds pour les communautés résilientes
Shifra Homes Inc.	125 000 \$	6 mois	Immobilisations
Skills For Life Inc.	93 900 \$	24 mois	Fonds pour les communautés résilientes
SMILE Canada - Support Services	100 100 \$	18 mois	Fonds pour les communautés résilientes
Southside Shuffle Blues & Jazz Festival	75 600 \$	12 mois	Fonds pour les communautés résilientes
St. Luke's Anglican Church	73 600 \$	12 mois	Fonds pour les communautés résilientes
Studio.89	56 800 \$	6 mois	Immobilisations
Summit Housing and Outreach Programs	17 000 \$	12 mois	Immobilisations
The Caledon Seniors Centre	19 700 \$	12 mois	Fonds pour les communautés résilientes
The Caledon Seniors Centre	148 000 \$	12 mois	Immobilisations
The Chamber Music Society of Mississauga	77 700 \$	12 mois	Fonds pour les communautés résilientes
The Children's Aid Society of the Regional Municipality of Halton	22 500 \$	12 mois	Immobilisations

The Festival of Literary Diversity (the FOLD)	133 600 \$	24 mois	Fonds pour les communautés résilientes
The International Soccer Club	68 800 \$	12 mois	Immobilisations
The Learning Place	79 200 \$	12 mois	Fonds pour les communautés résilientes
The Oakville Curling Club	33 000 \$	6 mois	Immobilisations
The Optimist Club of Halton Hills	47 100 \$	6 mois	Immobilisations
The Riverwood Conservancy	195 500 \$	24 mois	Fonds pour les communautés résilientes
The Rose Orchestra	96 000 \$	24 mois	Fonds pour les communautés résilientes
Vita Centre	150 700 \$	24 mois	Fonds pour les communautés résilientes
Volunteer MBC	75 100 \$	18 mois	Fonds pour les communautés résilientes
Wellspring Chinguacousy Cancer Support Centre	61 000 \$	12 mois	Immobilisations
Wellspring Chinguacousy Cancer Support Centre	199 100 \$	24 mois	Fonds pour les communautés résilientes
YMCA of Oakville	89 700 \$	12 mois	Fonds pour les communautés résilientes
YMCA of Oakville	150 000 \$	12 mois	Immobilisations
Nombre de subventions	122		
Total partiel	11 722 600 \$		

Hamilton

Nom de l'organisme	Montant octroyé	Durée	Source d'investissement
A Rocha Canada	52 600 \$	24 mois	Fonds pour les communautés résilientes
Ancaster Community Services	16 900 \$	12 mois	Fonds pour les communautés résilientes
Art Gallery of Hamilton	149 700 \$	12 mois	Immobilisations
Association Canadienne-Française de l'Ontario - Conseil Régional Hamilton	56 700 \$	12 mois	Fonds pour les communautés résilientes
Catholic Children's Aid Society of Hamilton	91 300 \$	12 mois	Fonds pour les communautés résilientes
Centre français Hamilton	40 300 \$	12 mois	Fonds pour les communautés résilientes
Chorus Hamilton	44 400 \$	12 mois	Fonds pour les communautés résilientes
Eva Rothwell Centre	150 000 \$	12 mois	Immobilisations
Goodwill, The Amity Group	65 000 \$	12 mois	Immobilisations
Hamilton Children's Choir	26 400 \$	12 mois	Fonds pour les communautés résilientes
Hamilton Jewish Family Services	65 000 \$	12 mois	Fonds pour les communautés résilientes
Hamilton Literacy Council	10 000 \$	12 mois	Immobilisations
Hamilton Music Collective	75 500 \$	12 mois	Immobilisations

Hamilton Victory Gardens	25 000 \$	12 mois	Fonds pour les communautés résilientes
Immigrants Working Centre	195 300 \$	24 mois	Fonds pour les communautés résilientes
Interval House of Hamilton	71 200 \$	12 mois	Immobilisations
Interval House of Hamilton	133 000 \$	24 mois	Fonds pour les communautés résilientes
Leander Boat Club	35 300 \$	24 mois	Fonds pour les communautés résilientes
Liberty for Youth	108 900 \$	12 mois	Immobilisations
Mission Services Hamilton Inc.	200 000 \$	24 mois	Fonds pour les communautés résilientes
Royal Botanical Gardens	150 000 \$	12 mois	Immobilisations
St. Matthew's House	126 200 \$	24 mois	Fonds pour les communautés résilientes
Student Open Circles	35 000 \$	12 mois	Fonds pour les communautés résilientes
T.E.A.D. Equestrian Association for the Disabled	176 600 \$	24 mois	Fonds pour les communautés résilientes
T.E.A.D. Equestrian Association for the Disabled	32 300 \$	12 mois	Immobilisations
The Bridge: From Prison to Community (Hamilton)	29 700 \$	12 mois	Immobilisations
The Royal Canadian Legion Branch 551	82 400 \$	12 mois	Immobilisations
The Royal Canadian Legion Branch 551	102 700 \$	6 mois	Fonds pour les communautés résilientes
Theatre Aquarius	100 000 \$	12 mois	Fonds pour les communautés résilientes
Welcome Inn Community Centre	132 600 \$	24 mois	Fonds pour les communautés résilientes
Wellwood	48 000 \$	12 mois	Fonds pour les communautés résilientes
Westdale Cinema Group	133 100 \$	18 mois	Fonds pour les communautés résilientes
Workers Arts and Heritage Centre	101 200 \$	12 mois	Immobilisations
YMCA Hamilton/Burlington/Brantford	90 700 \$	24 mois	Fonds pour les communautés résilientes
YMCA Hamilton/Burlington/Brantford	150 000 \$	12 mois	Immobilisations
YWCA Hamilton	199 800 \$	24 mois	Fonds pour les communautés résilientes
YWCA Hamilton	150 000 \$	12 mois	Immobilisations

Nombre de subventions

37

Total partiel

3 452 800 \$

Muskoka, Nipissing, Parry Sound, Timiskaming

Nom de l'organisme	Montant octroyé	Durée	Source d'investissement
Alzheimer Society of Muskoka	52 600 \$	24 mois	Fonds pour les communautés résilientes
Big Brothers Big Sisters of North Bay and District	16 900 \$	24 mois	Fonds pour les communautés résilientes
Bracebridge Senior Citizens Centennial Club Inc	149 700 \$	12 mois	Immobilisations
Club Action 50+ East Ferris	56 700 \$	12 mois	Immobilisations
Community Living North Bay	91 300 \$	12 mois	Immobilisations
Community Living South Muskoka	40 300 \$	12 mois	Fonds pour les communautés résilientes
Conseil des Arts de Nipissing Ouest (CANO)	44 400 \$	24 mois	Fonds pour les communautés résilientes
Les Compagnons des francs loisirs	150 000 \$	24 mois	Fonds pour les communautés résilientes
Municipality of East Ferris	65 000 \$	12 mois	Immobilisations
North Bay and Area Potters Guild	26 400 \$	6 mois	Immobilisations
North Bay Nordic Ski Club	65 000 \$	12 mois	Immobilisations
The Gathering Place	10 000 \$	12 mois	Immobilisations
The Gathering Place	75 500 \$	18 mois	Fonds pour les communautés résilientes
The PADDLE Program	25 000 \$	24 mois	Fonds pour les communautés résilientes
The Royal Canadian Legion Branch 225	195 300 \$	12 mois	Immobilisations
The Royal Canadian Legion Branch 254	71 200 \$	12 mois	Fonds pour les communautés résilientes
The Women's Own Resource Centre	133 000 \$	24 mois	Fonds pour les communautés résilientes
Township of James	35 300 \$	12 mois	Immobilisations
Township of South Algonquin	108 900 \$	12 mois	Fonds pour les communautés résilientes
Township of The Archipelago	200 000 \$	12 mois	Fonds pour les communautés résilientes
Tri Town Ski and Snowboard Village	150 000 \$	6 mois	Immobilisations
Nombre de subventions	21		
Total partiel	1 961 700 \$		

Niagara

Nom de l'organisme	Montant octroyé	Durée	Source d'investissement
Alzheimer Society of Niagara Region	189 000 \$	24 mois	Fonds pour les communautés résilientes
Athletics Niagara	30 400 \$	12 mois	Fonds pour les communautés résilientes
Autism Society Ontario	13 500 \$	12 mois	Immobilisations
Big Brothers Big Sisters of North & West Niagara	132 200 \$	12 mois	Immobilisations
Big Brothers Big Sisters of North & West Niagara	161 700 \$	24 mois	Fonds pour les communautés résilientes
Carousel Players	25 400 \$	12 mois	Fonds pour les communautés résilientes
Civiconnect	104 600 \$	12 mois	Immobilisations
Community Care of West Niagara	60 000 \$	12 mois	Immobilisations
Community Care St. Catharines and Thorold	195 600 \$	24 mois	Fonds pour les communautés résilientes
Community Care St. Catharines and Thorold	150 000 \$	12 mois	Immobilisations
Community Support Services of Niagara	52 000 \$	6 mois	Immobilisations
Epilepsy Niagara	183 600 \$	24 mois	Fonds pour les communautés résilientes
Food4Kids Niagara	113 200 \$	24 mois	Fonds pour les communautés résilientes
Foundation of Resources for Teens of West Niagara (FORT)	86 900 \$	24 mois	Fonds pour les communautés résilientes
Gillian's Place	153 900 \$	24 mois	Fonds pour les communautés résilientes
GROW Community Food Literacy Centre	92 200 \$	12 mois	Immobilisations
Heartland Forest Nature Experience	49 400 \$	12 mois	Immobilisations
Horse Cents for Kids	66 200 \$	12 mois	Immobilisations
Horse Cents for Kids	112 000 \$	24 mois	Fonds pour les communautés résilientes
Hospice Niagara	77 200 \$	12 mois	Immobilisations
Kristen French Child Advocacy Centre Niagara	55 000 \$	12 mois	Immobilisations
Links For Greener Learning INC. (LGL)	193 000 \$	24 mois	Fonds pour les communautés résilientes
Niagara Cricket Club	36 300 \$	12 mois	Immobilisations
Niagara Handweavers & Spinners	22 100 \$	24 mois	Fonds pour les communautés résilientes
Niagara Historical Society	33 700 \$	12 mois	Fonds pour les communautés résilientes
Niagara Symphony Orchestra	123 600 \$	24 mois	Fonds pour les communautés résilientes
Positive Living Niagara	41 000 \$	6 mois	Immobilisations
Project SHARE	154 000 \$	24 mois	Fonds pour les communautés résilientes
Project SHARE	35 000 \$	12 mois	Immobilisations
Rose Cottage Community Hospice	24 300 \$	6 mois	Fonds pour les communautés résilientes

Southridge Homesless Services	30 000 \$	6 mois	Immobilisations
St. Catharines Rowing Club	150 000 \$	24 mois	Fonds pour les communautés résilientes
The Hope Centre	119 800 \$	24 mois	Fonds pour les communautés résilientes
The Royal Canadian Legion Branch 230	129 000 \$	12 mois	Immobilisations
Thorold Community Activities Group	52 000 \$	12 mois	Immobilisations
Thorold Community Activities Group	52 200 \$	6 mois	Fonds pour les communautés résilientes
Town of Pelham	150 000 \$	12 mois	Immobilisations
YWCA Niagara Region	10 000 \$	24 mois	Fonds pour les communautés résilientes
YWCA Niagara Region	136 600 \$	12 mois	Immobilisations

Nombre de subventions **39**

Total partiel **3 596 600 \$**

Nord-Ouest

Nom de l'organisme	Montant octroyé	Durée	Source d'investissement
Coopérative du regroupement des organismes francophones de Thunder Bay Inc.	130 800 \$	12 mois	Immobilisations
Elizabeth Fry Society of Northwestern Ontario	155 000 \$	24 mois	Fonds pour les communautés résilientes
Fort Frances Volunteer Bureau	148 300 \$	12 mois	Immobilisations
Image Studio of Dance - Northwestern Ontario	10 200 \$	12 mois	Fonds pour les communautés résilientes
Lakehead Social Planning Council	141 700 \$	24 mois	Fonds pour les communautés résilientes
Municipality of Machin	106 400 \$	6 mois	Immobilisations
Municipality of Machin	178 800 \$	24 mois	Fonds pour les communautés résilientes
Nokiiwin Tribal Council	95 800 \$	12 mois	Fonds pour les communautés résilientes
Northwestern Ontario Women's Centre	63 800 \$	24 mois	Fonds pour les communautés résilientes
NorWest Community Health Centres	100 000 \$	12 mois	Fonds pour les communautés résilientes
Norwesters Alpine Club (NAC)	105 200 \$	24 mois	Fonds pour les communautés résilientes
Our Klds Count of Thunder Bay, Inc	56 900 \$	12 mois	Fonds pour les communautés résilientes
Regional Food Distribution Association of Northwestern Ontario	133 400 \$	12 mois	Immobilisations
Roots to Harvest	94 500 \$	24 mois	Fonds pour les communautés résilientes
Thunder Bay Diving Club	77 800 \$	24 mois	Fonds pour les communautés résilientes
Thunder Bay Nordic Trails	150 000 \$	12 mois	Immobilisations
Township of Manitouwadge	71 800 \$	12 mois	Immobilisations

Township of Schreiber	150 000 \$	12 mois	Immobilisations
Victim Services of Kenora & Area	154 600 \$	24 mois	Fonds pour les communautés résilientes

Nombre de subventions 19

Total partiel 2 125 000 \$

Quinte, Kingston, Rideau

Nom de l'organisme	Montant octroyé	Durée	Source d'investissement
BGC South East	200 000 \$	24 mois	Fonds pour les communautés résilientes
BGC South East	150 000 \$	12 mois	Immobilisations
Big Brothers Big Sisters of Hastings and Prince Edward Counties	59 000 \$	18 mois	Fonds pour les communautés résilientes
Big Brothers Big Sisters of Kingston, Frontenac, Lennox & Addington	200 000 \$	24 mois	Fonds pour les communautés résilientes
Big Brothers Big Sisters of Leeds and Grenville	73 100 \$	12 mois	Fonds pour les communautés résilientes
Carleton Place Youth Centre	48 800 \$	6 mois	Immobilisations
Central Frontenac Township	93 400 \$	12 mois	Immobilisations
Committee for Innovative Thinking for Youth Inc.	100 000 \$	12 mois	Fonds pour les communautés résilientes
Community Development Council of Quinte	85 500 \$	12 mois	Fonds pour les communautés résilientes
Developmental Services of Leeds and Grenville	136 300 \$	24 mois	Fonds pour les communautés résilientes
Eastern Ontario Model Forest	50 000 \$	6 mois	Fonds pour les communautés résilientes
Enrichment Centre for Mental Health (ECMH)	155 200 \$	24 mois	Fonds pour les communautés résilientes
Elgin Lions Club 2002 INC	115 000 \$	12 mois	Immobilisations
Extend-A-Family Kingston	95 200 \$	12 mois	Fonds pour les communautés résilientes
Gananoque Curling Club	141 700 \$	12 mois	Immobilisations
Habitat For Humanity Thousand Islands	11 200 \$	12 mois	Fonds pour les communautés résilientes
Hastings Highlands	150 000 \$	12 mois	Immobilisations
Highland Shores Children's Aid Society	85 000 \$	12 mois	Fonds pour les communautés résilientes
Joe's MILL (Musical Instrument Lending Library)	28 200 \$	24 mois	Fonds pour les communautés résilientes
John Howard Belleville	126 900 \$	6 mois	Immobilisations
Kemptville Youth Centre (KYC)	20 500 \$	6 mois	Fonds pour les communautés résilientes
KEYS Job Centre	195 100 \$	24 mois	Fonds pour les communautés résilientes
Kingston Literacy & Skills	38 000 \$	18 mois	Fonds pour les communautés résilientes
Kingston School of Art and Window Art Gallery	13 200 \$	6 mois	Fonds pour les communautés résilientes

Kingston Symphony Association	16 700 \$	6 mois	Fonds pour les communautés résilientes
Lanark County Community Justice Program	168 800 \$	24 mois	Fonds pour les communautés résilientes
Loaves & Fishes	31 000 \$	12 mois	Immobilisations
Loyalist Township	148 400 \$	12 mois	Immobilisations
Martha's Table	44 100 \$	12 mois	Fonds pour les communautés résilientes
Mississippi Madawaska Land Trust	123 800 \$	24 mois	Fonds pour les communautés résilientes
North Hastings Community Trust	49 300 \$	12 mois	Immobilisations
Ongwanada	170 300 \$	24 mois	Fonds pour les communautés résilientes
Rural Frontenac Community Services	46 200 \$	12 mois	Immobilisations
Ryandale Shelter for the Homeless	95 500 \$	24 mois	Fonds pour les communautés résilientes
Tay Valley Township	54 500 \$	12 mois	Immobilisations
Tay Valley Township	54 900 \$	24 mois	Fonds pour les communautés résilientes
The Corporation of the Township of Addington Highlands	18 600 \$	12 mois	Fonds pour les communautés résilientes
The Ladies of Sacred Heart Batawa	47 800 \$	12 mois	Fonds pour les communautés résilientes
Thousand Islands Playhouse	150 000 \$	12 mois	Immobilisations
Town of Perth	140 000 \$	12 mois	Immobilisations
Township of Leeds and the Thousand Islands	34 300 \$	12 mois	Fonds pour les communautés résilientes
Township of Madoc	150 000 \$	12 mois	Immobilisations
Township of Montague	143 500 \$	12 mois	Immobilisations
Township of Tyendinaga	59 500 \$	12 mois	Immobilisations
Tweed & Company Theatre	55 600 \$	6 mois	Fonds pour les communautés résilientes
Victim Services of Kingston and Frontenac	200 000 \$	24 mois	Fonds pour les communautés résilientes

Nombre de subventions **46**

Total partiel **4 347 100 \$**

Simcoe York

Nom de l'organisme	Montant octroyé	Durée	Source d'investissement
360°kids	77 200 \$	6 mois	Immobilisations
Alliston Curling Club	98 600 \$	12 mois	Immobilisations
Alzheimer Society of York Region	185 200 \$	24 mois	Fonds pour les communautés résilientes
Askennonnia Senior Centre	25 800 \$	12 mois	Fonds pour les communautés résilientes
Autism In Mind Children's Charity (AIM)	198 100 \$	24 mois	Fonds pour les communautés résilientes

Barrie Area Native Advisory Circle	100 000 \$	24 mois	Fonds pour les communautés résilientes
Beeton Lawn Bowling Club	15 300 \$	12 mois	Immobilisations
Big Brothers Big Sisters of North Simcoe	81 500 \$	18 mois	Fonds pour les communautés résilientes
Blue Door	199 100 \$	24 mois	Fonds pour les communautés résilientes
Camp Couchiching	117 200 \$	12 mois	Immobilisations
Camphill Communities Ontario	199 600 \$	24 mois	Fonds pour les communautés résilientes
Canada One Family Network	71 200 \$	12 mois	Fonds pour les communautés résilientes
Canada One Family Network	34 800 \$	12 mois	Immobilisations
Canadian Liver Foundation	133 900 \$	18 mois	Fonds pour les communautés résilientes
Catholic Family Services of Simcoe County	200 000 \$	24 mois	Fonds pour les communautés résilientes
CAYR Community Connections	12 900 \$	12 mois	Fonds pour les communautés résilientes
Child Advocacy Centre of Simcoe Muskoka	171 800 \$	24 mois	Fonds pour les communautés résilientes
Clarico Place of York Region	91 400 \$	12 mois	Fonds pour les communautés résilientes
Coldwater Canadiana Heritage Museum	150 000 \$	12 mois	Immobilisations
Collingwood Lawn Bowling Club	73 200 \$	12 mois	Immobilisations
Collingwood Music Festival	76 400 \$	6 mois	Fonds pour les communautés résilientes
Couchiching Jubilee House	68 300 \$	12 mois	Fonds pour les communautés résilientes
Creating Alternatives Day Program	199 000 \$	24 mois	Fonds pour les communautés résilientes
Developing And Nurturing Independence (DANI)	96 000 \$	12 mois	Immobilisations
Deaf Access Simcoe Muskoka Inc.	198 000 \$	24 mois	Fonds pour les communautés résilientes
Evergreen Hospice	86 000 \$	12 mois	Fonds pour les communautés résilientes
Federation of Chinese Canadians in Markham	67 000 \$	12 mois	Fonds pour les communautés résilientes
Freestyle Skiing Ontario Inc.	108 500 \$	12 mois	Immobilisations
Fuerza Latina Community Services	99 300 \$	12 mois	Fonds pour les communautés résilientes
Georgian Bay Cancer Support Centre	93 300 \$	6 mois	Immobilisations
Georgian Bay Cancer Support Centre	72 900 \$	12 mois	Fonds pour les communautés résilientes
Georgian Bay Native Women's Association	200 000 \$	24 mois	Fonds pour les communautés résilientes
Georgian Bay Native Women's Association	135 700 \$	12 mois	Immobilisations
Girls Incorporated of York Region	173 000 \$	24 mois	Fonds pour les communautés résilientes
GTTI -The Training Centre	175 700 \$	24 mois	Fonds pour les communautés résilientes
Hill House Hospice	196 600 \$	24 mois	Fonds pour les communautés résilientes
Home on the Hill Supportive Housing	177 400 \$	24 mois	Fonds pour les communautés résilientes

Hope House Community Hospice	24 000 \$	12 mois	Fonds pour les communautés résilientes
Horses At Heart Therapeutic Equestrian Adventures Inc.	130 400 \$	24 mois	Fonds pour les communautés résilientes
Hospice Georgian Triangle	116 900 \$	24 mois	Fonds pour les communautés résilientes
Hospice Vaughan	200 000 \$	24 mois	Fonds pour les communautés résilientes
I Challenge Diabetes	110 800 \$	12 mois	Immobilisations
Inn From the Cold	199 100 \$	24 mois	Fonds pour les communautés résilientes
Job Skills	186 300 \$	24 mois	Fonds pour les communautés résilientes
John Howard Society of Simcoe Muskoka	127 900 \$	18 mois	Fonds pour les communautés résilientes
John Howard Society of York Region	100 000 \$	24 mois	Fonds pour les communautés résilientes
L'Arche Daybreak	192 400 \$	24 mois	Fonds pour les communautés résilientes
Learning Centre for Georgina	102 700 \$	12 mois	Immobilisations
MacLaren Art Centre	200 000 \$	24 mois	Fonds pour les communautés résilientes
Making Change	97 500 \$	12 mois	Fonds pour les communautés résilientes
Markham Arts Council	68 000 \$	12 mois	Fonds pour les communautés résilientes
Markham District Veterans Association	100 000 \$	12 mois	Immobilisations
Markham Wesley Community Services Centre	95 300 \$	12 mois	Immobilisations
Matthews House	150 000 \$	12 mois	Immobilisations
Muscular Dystrophy Canada	51 400 \$	24 mois	Fonds pour les communautés résilientes
New Leaf	133 500 \$	12 mois	Immobilisations
Newmarket African Caribbean Canadian Association	167 100 \$	24 mois	Fonds pour les communautés résilientes
Newmarket Soccer Club	150 000 \$	12 mois	Immobilisations
Oak Ridges Moraine Land Trust	132 000 \$	18 mois	Fonds pour les communautés résilientes
Ontario Water Centre	150 000 \$	12 mois	Immobilisations
Orillia Museum of Art & History	112 000 \$	24 mois	Fonds pour les communautés résilientes
Orillia Rowing Club	84 200 \$	24 mois	Fonds pour les communautés résilientes
RCL Beaverbrook Branch 316	150 000 \$	12 mois	Immobilisations
Reena	150 000 \$	12 mois	Immobilisations
Refugee Women's Network	60 000 \$	12 mois	Immobilisations
Richmond Hill Curling Club	150 000 \$	12 mois	Immobilisations
Richmond Hill Lawn Bowling Club	129 300 \$	12 mois	Immobilisations
Rose of Sharon Services for Young Mothers	17 200 \$	12 mois	Immobilisations
Routes Connecting Communities Inc.	40 000 \$	12 mois	Immobilisations
Sanatan Mandir Cultural Centre	144 600 \$	6 mois	Immobilisations
Shining Through Centre for Children with Autism	47 900 \$	24 mois	Fonds pour les communautés résilientes
Social Enterprise for Canada	59 000 \$	24 mois	Fonds pour les communautés résilientes

Social Services Network	135 500 \$	6 mois	Fonds pour les communautés résilientes
Talk Is Free Theatre	200 000 \$	24 mois	Fonds pour les communautés résilientes
The Cross-Cultural Community Services Association (TCCSA)	200 000 \$	12 mois	Fonds pour les communautés résilientes
The Environmental Network	24 200 \$	12 mois	Immobilisations
The Lighthouse	195 300 \$	24 mois	Fonds pour les communautés résilientes
The Richmond Hill Soccer Club	98 900 \$	12 mois	Immobilisations
The Richmond Hill Soccer Club	147 600 \$	24 mois	Fonds pour les communautés résilientes
The Royal Canadian Legion Branch 68	200 000 \$	12 mois	Immobilisations
The Royal Canadian Legion Branch 147	112 000 \$	12 mois	Immobilisations
The Royal Canadian Legion Branch 262	67 100 \$	12 mois	Immobilisations
The Royal Canadian Legion Branch 356	145 000 \$	12 mois	Immobilisations
The Schwartz Reisman Centre	100 000 \$	6 mois	Immobilisations
The Ship's Company of Penetanguishene	15 000 \$	12 mois	Immobilisations
The Sutton Curling Club	10 400 \$	12 mois	Fonds pour les communautés résilientes
The Sutton Curling Club	55 700 \$	12 mois	Immobilisations
Theatre Collingwood	62 400 \$	12 mois	Fonds pour les communautés résilientes
Town of Midland	149 800 \$	12 mois	Immobilisations
Town of Penetanguishene	150 000 \$	12 mois	Immobilisations
Township of Ramara	150 000 \$	12 mois	Immobilisations
Township of Tiny	113 700 \$	12 mois	Immobilisations
Victim Services of York	155 300 \$	24 mois	Fonds pour les communautés résilientes
Willowgrove	57 500 \$	12 mois	Fonds pour les communautés résilientes
Willowgrove	144 400 \$	6 mois	Immobilisations
Wye Marsh Wildlife Centre	130 000 \$	12 mois	Immobilisations
YMCA of Simcoe/Muskoka	150 000 \$	12 mois	Immobilisations
York Chamber Ensemble	12 200 \$	6 mois	Fonds pour les communautés résilientes

Nombre de subventions **98**

Total partiel **11 571 400 \$**

Thames Valley

Nom de l'organisme	Montant octroyé	Durée	Source d'investissement
Across Languages Translation and Interpretation Service	19 600 \$	6 mois	Immobilisations
Alzheimer Society Southwest Partners	25 000 \$	12 mois	Fonds pour les communautés résilientes
Anova: A Future Without Violence	99 900 \$	12 mois	Immobilisations

ATN Access Inc.	182 100 \$	24 mois	Fonds pour les communautés résilientes
Big Brothers Big Sisters of Oxford County	80 200 \$	12 mois	Fonds pour les communautés résilientes
Big Brothers Big Sisters of St. Thomas-Elgin	148 700 \$	24 mois	Fonds pour les communautés résilientes
Boys and Girls Club of London	105 000 \$	12 mois	Immobilisations
Carrefour communautaire francophone de London	66 100 \$	12 mois	Fonds pour les communautés résilientes
Chippewas of the Thames First Nation	147 000 \$	12 mois	Immobilisations
Community Living London	175 400 \$	24 mois	Fonds pour les communautés résilientes
Corporation of the Township of Blandford-Blenheim	76 500 \$	12 mois	Immobilisations
Crouch Neighbourhood Resource Centre	193 100 \$	24 mois	Fonds pour les communautés résilientes
Curinga Club	150 000 \$	6 mois	Immobilisations
Family Service Thames Valley	100 000 \$	24 mois	Fonds pour les communautés résilientes
Forest City Film Festival	50 800 \$	24 mois	Fonds pour les communautés résilientes
Growing Chefs! Ontario	200 000 \$	24 mois	Fonds pour les communautés résilientes
Hutton House	198 600 \$	24 mois	Fonds pour les communautés résilientes
Ingamo Homes	67 200 \$	6 mois	Immobilisations
Inn Out of the Cold, St. Thomas - Elgin	97 000 \$	12 mois	Fonds pour les communautés résilientes
Kee-mo-kee Camp Site of the United Church of Canada	53 300 \$	12 mois	Fonds pour les communautés résilientes
L'Arche London	25 800 \$	24 mois	Fonds pour les communautés résilientes
Learning Disabilities Association - London Region	140 200 \$	24 mois	Fonds pour les communautés résilientes
LIFE*SPIN	175 100 \$	18 mois	Fonds pour les communautés résilientes
London Abused Women's Centre	193 500 \$	24 mois	Fonds pour les communautés résilientes
London Children's Museum	150 000 \$	12 mois	Immobilisations
London Cross Cultural Learner Centre (CCLC)	129 200 \$	12 mois	Immobilisations
London Cross Cultural Learner Centre (CCLC)	10 100 \$	6 mois	Fonds pour les communautés résilientes
London Symphonia	75 000 \$	12 mois	Fonds pour les communautés résilientes
Oneida Nation of the Thames	150 000 \$	12 mois	Immobilisations
Oneida Nation of the Thames	183 200 \$	24 mois	Fonds pour les communautés résilientes
Pearce Williams Christian Centre	110 000 \$	12 mois	Immobilisations
Port Burwell Periscope Playhouse	150 000 \$	12 mois	Immobilisations
ReForest London	140 300 \$	12 mois	Immobilisations
STEAM Education Centres Incorporated	17 900 \$	12 mois	Immobilisations
TAP Centre for Creativity	93 200 \$	12 mois	Immobilisations
The Grand Theatre	179 300 \$	24 mois	Fonds pour les communautés résilientes
The Woodstock Curling Club	111 600 \$	12 mois	Immobilisations

Town of Ingersoll	150 000 \$	12 mois	Immobilisations
Township of East Zorra - Tavistock	150 000 \$	12 mois	Immobilisations
Why We March LGBT	11 100 \$	12 mois	Fonds pour les communautés résilientes
Woodstock and District Developmental Services	98 600 \$	24 mois	Fonds pour les communautés résilientes
Woodstock Badminton Club	40 000 \$	12 mois	Immobilisations
YWCA St. Thomas-Elgin	190 300 \$	24 mois	Fonds pour les communautés résilientes

Nombre de subventions **43**

Total partiel **4 909 900 \$**

Toronto

Nom de l'organisme	Montant octroyé	Durée	Source d'investissement
5N2 Kitchens	148 000 \$	6 mois	Immobilisations
Able Sail Toronto	37 200 \$	12 mois	Fonds pour les communautés résilientes
act2studioWORKS	24 400 \$	12 mois	Fonds pour les communautés résilientes
Alpha House Recovery Community	146 800 \$	12 mois	Immobilisations
Aptus Treatment Centre	38 900 \$	12 mois	Fonds pour les communautés résilientes
ArtHeart Community Art Centre	29 500 \$	6 mois	Immobilisations
ArtHeart Community Art Centre	121 200 \$	24 mois	Fonds pour les communautés résilientes
Arts Etobicoke	99 700 \$	12 mois	Fonds pour les communautés résilientes
Bangladesh Centre and Community Services	132 600 \$	12 mois	Immobilisations
Barbra Schlifer Commemorative Clinic	199 600 \$	24 mois	Fonds pour les communautés résilientes
BFO Toronto	96 600 \$	12 mois	Fonds pour les communautés résilientes
Blackstone Foundation Library	199 700 \$	24 mois	Fonds pour les communautés résilientes
Brain Injury Society of Toronto	99 000 \$	18 mois	Fonds pour les communautés résilientes
Broad Reach Foundation for Youth	100 000 \$	12 mois	Immobilisations
CAF/CAN Social Services	137 800 \$	18 mois	Fonds pour les communautés résilientes
Canada International Children's Art Foundation	59 800 \$	12 mois	Fonds pour les communautés résilientes
Canadian Centre for Victims of Torture	61 900 \$	12 mois	Fonds pour les communautés résilientes
Canadian Language Museum	13 500 \$	6 mois	Fonds pour les communautés résilientes
caterToronto	75 900 \$	12 mois	Fonds pour les communautés résilientes
Centre for Indigenous Theatre	22 400 \$	12 mois	Immobilisations
Centre for Social Innovation	150 000 \$	12 mois	Immobilisations

Centre francophone de Toronto	150 000 \$	12 mois	Immobilisations
Christie Ossington Neighbourhood Centre	43 700 \$	6 mois	Immobilisations
Christie Refugee Welcome Centre	149 700 \$	24 mois	Fonds pour les communautés résilientes
Christie Refugee Welcome Centre	12 400 \$	6 mois	Immobilisations
Citadel + Compagnie	63 800 \$	12 mois	Fonds pour les communautés résilientes
CJRU: 1280AM	10 600 \$	6 mois	Immobilisations
CJRU: 1280AM	78 700 \$	12 mois	Fonds pour les communautés résilientes
Community Family Services of Ontario	27 000 \$	12 mois	Immobilisations
Community Family Services of Ontario	199 300 \$	24 mois	Fonds pour les communautés résilientes
Community Head Injury Resource Services (CHIRS)	100 000 \$	12 mois	Immobilisations
Community Music Schools of Toronto	47 000 \$	12 mois	Fonds pour les communautés résilientes
Covenant House Toronto	10 200 \$	6 mois	Fonds pour les communautés résilientes
Covenant House Toronto	92 300 \$	12 mois	Immobilisations
Creating Together Child and Family Centre	120 700 \$	24 mois	Fonds pour les communautés résilientes
Doane Music School	27 800 \$	12 mois	Fonds pour les communautés résilientes
Downsview Community Legal Services	150 200 \$	24 mois	Fonds pour les communautés résilientes
Endless Possibilities And Hope Development Organization	49 900 \$	24 mois	Fonds pour les communautés résilientes
Epilepsy Toronto	116 500 \$	18 mois	Fonds pour les communautés résilientes
Ernestine's Women's Shelter	124 100 \$	12 mois	Immobilisations
Etobicoke Services for Seniors	61 600 \$	12 mois	Fonds pour les communautés résilientes
Evangel Hall Mission	57 400 \$	12 mois	Fonds pour les communautés résilientes
Evergreen	149 900 \$	12 mois	Immobilisations
Family Service Toronto	88 600 \$	12 mois	Fonds pour les communautés résilientes
FCJ Refugee Centre	149 000 \$	12 mois	Immobilisations
Fontbonne Ministries	20 100 \$	12 mois	Immobilisations
Fred Victor Centre	200 000 \$	24 mois	Fonds pour les communautés résilientes
Fred Victor Centre	55 300 \$	6 mois	Immobilisations
Free Geek Toronto	34 200 \$	12 mois	Fonds pour les communautés résilientes
Frontline Community Centre	34 000 \$	24 mois	Fonds pour les communautés résilientes
Future of Film Showcase	15 000 \$	12 mois	Fonds pour les communautés résilientes
Gilda's Club Greater Toronto	99 700 \$	6 mois	Fonds pour les communautés résilientes
Good Shepherd Ministries	131 400 \$	12 mois	Immobilisations
Harmony Place Support Services	35 000 \$	6 mois	Immobilisations
Harmony Place Support Services	159 200 \$	24 mois	Fonds pour les communautés résilientes

Hindu Cultural Society Scarborough	60 400 \$	12 mois	Fonds pour les communautés résilientes
Horizons For Youth	72 400 \$	12 mois	Fonds pour les communautés résilientes
Horizons For Youth	73 100 \$	6 mois	Immobilisations
Hospice Toronto	171 600 \$	24 mois	Fonds pour les communautés résilientes
Hot Docs	149 500 \$	12 mois	Immobilisations
Irish Canadian Immigration Centre	14 600 \$	6 mois	Fonds pour les communautés résilientes
It's Ok	46 000 \$	12 mois	Immobilisations
James Gardens Lawn Bowling Club	12 400 \$	12 mois	Immobilisations
Jane/Finch Community and Family Centre	15 600 \$	12 mois	Immobilisations
JAYU Festival Inc.	28 900 \$	12 mois	Immobilisations
Jean Augustine Centre for Young Women's Empowerment	162 700 \$	18 mois	Fonds pour les communautés résilientes
Jumpstart-Refugee Talent	194 700 \$	24 mois	Fonds pour les communautés résilientes
JVS Toronto	58 000 \$	6 mois	Immobilisations
Kennedy House Youth Services	158 600 \$	24 mois	Fonds pour les communautés résilientes
Kids Kicking Cancer Canada Corp.	122 300 \$	24 mois	Fonds pour les communautés résilientes
LAMP Community Health Centre	199 900 \$	24 mois	Fonds pour les communautés résilientes
Lao Association of Ontario	59 900 \$	12 mois	Immobilisations
Latino Canadian Cultural Association	29 800 \$	12 mois	Immobilisations
Lay-Up Youth Basketball	142 900 \$	24 mois	Fonds pour les communautés résilientes
Local Enhancement and Appreciation of Forests (LEAF)	115 500 \$	18 mois	Fonds pour les communautés résilientes
L'ensemble vocal Les voix du Coeur	19 900 \$	24 mois	Fonds pour les communautés résilientes
Licensed to Learn (L2L) Inc.	195 200 \$	24 mois	Fonds pour les communautés résilientes
LOFT Community Services	142 100 \$	12 mois	Immobilisations
Luso Canadian Charitable Society (LUSO)	69 700 \$	12 mois	Immobilisations
Malvern Family Resource Centre	83 700 \$	12 mois	Fonds pour les communautés résilientes
Malvern Family Resource Centre	25 200 \$	12 mois	Immobilisations
Maple Leaf Theatre for Social Responsibility	67 000 \$	12 mois	Fonds pour les communautés résilientes
Matthew House	142 200 \$	12 mois	Immobilisations
Mennonite New Life Centre of Toronto	58 200 \$	12 mois	Immobilisations
Mental Health Mutual-aid Hub Canada	56 500 \$	12 mois	Fonds pour les communautés résilientes
Miles Nadal JCC	150 000 \$	12 mois	Immobilisations
Momiji Health Care Society	122 300 \$	6 mois	Immobilisations
Moorelands Kids	200 000 \$	24 mois	Fonds pour les communautés résilientes
Museum of Contemporary Art Toronto	100 000 \$	12 mois	Fonds pour les communautés résilientes
Native Child and Family Services of Toronto	200 000 \$	24 mois	Fonds pour les communautés résilientes

Neighbourhood Information Post (NIP)	100 000 \$	12 mois	Fonds pour les communautés résilientes
NeighbourLink North York	86 500 \$	18 mois	Fonds pour les communautés résilientes
NeighbourLink North York	57 300 \$	6 mois	Immobilisations
Next Generation Arts	29 100 \$	6 mois	Fonds pour les communautés résilientes
Nigerian Canadian Muslim Association	36 600 \$	6 mois	Immobilisations
North York Harvest Food Bank	200 000 \$	24 mois	Fonds pour les communautés résilientes
Oasis Dufferin Community Centre	51 000 \$	12 mois	Fonds pour les communautés résilientes
OneChurch.to	140 600 \$	6 mois	Immobilisations
Opera Atelier	45 400 \$	12 mois	Immobilisations
Opportunity for Advancement	177 000 \$	24 mois	Fonds pour les communautés résilientes
Parents Engaged in Education	82 100 \$	12 mois	Immobilisations
Parents Engaged in Education	179 500 \$	24 mois	Fonds pour les communautés résilientes
Parkdale Golden Age Foundation	53 000 \$	12 mois	Fonds pour les communautés résilientes
Parkdale Project Read Inc.	10 100 \$	6 mois	Immobilisations
Parkdale Project Read Inc.	91 700 \$	24 mois	Fonds pour les communautés résilientes
Prom-Edu-Val Society (PEV)	29 000 \$	12 mois	Fonds pour les communautés résilientes
Prosserman Jewish Community Centre	185 100 \$	24 mois	Fonds pour les communautés résilientes
R.I.S.E. Arts and Community Services	15 100 \$	6 mois	Immobilisations
R.I.S.E. Arts and Community Services	39 500 \$	12 mois	Fonds pour les communautés résilientes
Red Nose Remedy	23 600 \$	12 mois	Fonds pour les communautés résilientes
Regenesis York	38 200 \$	12 mois	Immobilisations
Riverdale Hub	149 900 \$	12 mois	Immobilisations
Riverdale Hub	187 000 \$	24 mois	Fonds pour les communautés résilientes
Scarborough Centre for Healthy Communities	95 300 \$	24 mois	Fonds pour les communautés résilientes
Scarborough Music Theatre	200 000 \$	24 mois	Fonds pour les communautés résilientes
Scarborough Music Theatre	40 000 \$	6 mois	Immobilisations
Scarborough Philharmonic Orchestra	22 700 \$	12 mois	Immobilisations
Scarborough Philharmonic Orchestra	25 000 \$	24 mois	Fonds pour les communautés résilientes
Second Harvest	100 100 \$	6 mois	Immobilisations
Shakespeare In the Ruff	136 800 \$	6 mois	Fonds pour les communautés résilientes
Sherbourne Health Centre	10 400 \$	12 mois	Immobilisations
Silent Voice Canada Inc.	97 600 \$	12 mois	Fonds pour les communautés résilientes
Sinfonia Toronto	18 300 \$	6 mois	Immobilisations
Singing Out, The Lesbian and Gay Chorus of Toronto	13 800 \$	12 mois	Fonds pour les communautés résilientes

Sistema Toronto	14 500 \$	12 mois	Immobilisations
Skills for Change	148 400 \$	12 mois	Immobilisations
Slovenian Home Association	150 000 \$	12 mois	Immobilisations
Smile Theatre	146 500 \$	12 mois	Immobilisations
South Asian Autism Awareness Centre	85 100 \$	12 mois	Fonds pour les communautés résilientes
St. James Town Community Arts	39 700 \$	24 mois	Fonds pour les communautés résilientes
Stage Centre Productions	15 800 \$	12 mois	Immobilisations
Stolen From Africa / Volé D'Afrique	39 100 \$	6 mois	Fonds pour les communautés résilientes
Story Planet	34 800 \$	12 mois	Immobilisations
Street Haven	15 800 \$	24 mois	Fonds pour les communautés résilientes
Street Health	200 000 \$	12 mois	Immobilisations
Sunnyside Paddling Club	134 200 \$	12 mois	Fonds pour les communautés résilientes
Sunshine Centres for Seniors	22 100 \$	12 mois	Fonds pour les communautés résilientes
Tarragon Theatre	55 800 \$	12 mois	Immobilisations
The Arab Community Centre of Toronto	13 800 \$	18 mois	Fonds pour les communautés résilientes
The Art Gallery at Harbourfront (operating as The Power Plant)	143 100 \$	12 mois	Fonds pour les communautés résilientes
The Bentway Conservancy	99 600 \$	12 mois	Fonds pour les communautés résilientes
The Bentway Conservancy	100 000 \$	6 mois	Immobilisations
The Bernard Betel Centre for Creative Living	142 400 \$	12 mois	Immobilisations
The Centre for Spanish-Speaking Peoples	150 000 \$	24 mois	Fonds pour les communautés résilientes
The Centre for Spanish-Speaking Peoples	60 400 \$	12 mois	Immobilisations
The Children's Book Bank	150 000 \$	24 mois	Fonds pour les communautés résilientes
The Royal Canadian Legion Branch 22	23 500 \$	12 mois	Immobilisations
The Scott Mission	95 400 \$	12 mois	Fonds pour les communautés résilientes
The Theatre Centre	104 500 \$	6 mois	Immobilisations
The Theatre Centre	44 900 \$	6 mois	Fonds pour les communautés résilientes
The Thessalonikean Society of Metro Toronto Inc.	125 900 \$	12 mois	Immobilisations
The Word On The Street	118 000 \$	24 mois	Fonds pour les communautés résilientes
The Yonge Street Mission	58 800 \$	12 mois	Immobilisations
Theatre Passe Muraille	123 900 \$	12 mois	Immobilisations
Theatre Passe Muraille	49 100 \$	12 mois	Fonds pour les communautés résilientes
Thunder Woman Healing Lodge Society	149 500 \$	12 mois	Immobilisations
Times Change Women's Employment Service	51 400 \$	6 mois	Fonds pour les communautés résilientes
Toronto Council on Aging	74 400 \$	24 mois	Fonds pour les communautés résilientes
Toronto Fashion Incubator	148 300 \$	24 mois	Fonds pour les communautés résilientes

Toronto Foundation for Student Success	109 100 \$	18 mois	Fonds pour les communautés résilientes
Toronto Music, Arts and Nature Alliance	51 000 \$	12 mois	Immobilisations
Toronto Reel Asian International Film Festival	72 800 \$	24 mois	Fonds pour les communautés résilientes
Toronto Triggerfish	10 400 \$	24 mois	Fonds pour les communautés résilientes
Tropicana Community Services	150 000 \$	12 mois	Immobilisations
UforChange	90 000 \$	12 mois	Immobilisations
Ukrainian Canadian Social Services (Toronto) Inc.	23 700 \$	12 mois	Immobilisations
Unity Charity	83 000 \$	12 mois	Immobilisations
Urban Rez Solutions	78 800 \$	12 mois	Immobilisations
Voilà Community Help	199 000 \$	24 mois	Fonds pour les communautés résilientes
Volunteer Toronto	81 500 \$	12 mois	Fonds pour les communautés résilientes
WeeFestival of Arts and Culture	73 500 \$	12 mois	Fonds pour les communautés résilientes
West Neighbourhood House	147 200 \$	12 mois	Immobilisations
West Scarborough Community Legal Services	99 900 \$	12 mois	Fonds pour les communautés résilientes
Weston King Neighbourhood Centre (WKNC)	12 200 \$	6 mois	Immobilisations
Weston King Neighbourhood Centre (WKNC)	127 100 \$	24 mois	Fonds pour les communautés résilientes
Weston Silver Band	30 400 \$	12 mois	Fonds pour les communautés résilientes
White Ribbon	175 000 \$	24 mois	Fonds pour les communautés résilientes
Working Women Community Centre	137 000 \$	12 mois	Immobilisations
Working Women Community Centre	199 200 \$	24 mois	Fonds pour les communautés résilientes
YMCA of Greater Toronto	187 900 \$	24 mois	Fonds pour les communautés résilientes
YNOT	28 800 \$	6 mois	Immobilisations
Young People's Theatre	99 900 \$	6 mois	Fonds pour les communautés résilientes
Youth Assisting Youth	199 700 \$	24 mois	Fonds pour les communautés résilientes
Youth Empowering Parents	51 300 \$	12 mois	Fonds pour les communautés résilientes
YouthLink	46 200 \$	12 mois	Immobilisations

Nombre de subventions **185**

Total partiel **16 840 200 \$**

Waterloo, Wellington, Dufferin

Nom de l'organisme	Montant octroyé	Durée	Source d'investissement
Adventure4Change	28 000 \$	12 mois	Immobilisations
Art Not Shame	150 000 \$	12 mois	Immobilisations
Big Brothers Big Sisters Assoc. of Dufferin & District	102 100 \$	24 mois	Fonds pour les communautés résilientes
Big Brothers Big Sisters of Centre Wellington	33 500 \$	12 mois	Fonds pour les communautés résilientes
Bring on the Sunshine (BOTS)	186 400 \$	18 mois	Fonds pour les communautés résilientes
CAFKA	149 600 \$	24 mois	Fonds pour les communautés résilientes
Cambridge Self-Help Food Bank	159 600 \$	24 mois	Fonds pour les communautés résilientes
Cambridge Shelter Corporation	126 600 \$	24 mois	Fonds pour les communautés résilientes
Camino Wellbeing + Mental Health	148 500 \$	18 mois	Fonds pour les communautés résilientes
Canadian Mental Health Association Waterloo Wellington (CMHA WW)	145 000 \$	12 mois	Immobilisations
Child Witness Centre	25 500 \$	12 mois	Immobilisations
Child Witness Centre	161 400 \$	24 mois	Fonds pour les communautés résilientes
Coalition of Muslim Women of KW	91 400 \$	12 mois	Fonds pour les communautés résilientes
Community Support Connections	138 500 \$	12 mois	Immobilisations
Ed Video Media Arts Centre	55 200 \$	12 mois	Fonds pour les communautés résilientes
Eden Mills Writers' Festival	85 000 \$	12 mois	Immobilisations
Elora Centre for the Arts	84 400 \$	12 mois	Immobilisations
Fashion History Museum	176 400 \$	24 mois	Fonds pour les communautés résilientes
Fashion History Museum	28 400 \$	6 mois	Immobilisations
Focus on Nature	20 000 \$	6 mois	Immobilisations
Food4Kids Waterloo Region	32 700 \$	6 mois	Immobilisations
Food4Kids Waterloo Region	191 900 \$	24 mois	Fonds pour les communautés résilientes
Grand River Film Festival	11 000 \$	12 mois	Immobilisations
Greenway-Chaplin Community Centre	73 200 \$	24 mois	Fonds pour les communautés résilientes
Guelph Jazz Festival	18 000 \$	18 mois	Fonds pour les communautés résilientes
Guelph Lawn Bowling Club	15 300 \$	6 mois	Immobilisations
Guelph Soccer	198 800 \$	24 mois	Fonds pour les communautés résilientes
Guelph Symphony Orchestra	28 500 \$	12 mois	Fonds pour les communautés résilientes
Guelph Wellington Seniors Association	27 200 \$	12 mois	Immobilisations
Guelph Youth Singers	20 000 \$	12 mois	Immobilisations

Hillside Festival	15 300 \$	6 mois	Fonds pour les communautés résilientes
HopeSpring Cancer Support Centre	87 800 \$	24 mois	Fonds pour les communautés résilientes
Hospice of Waterloo Region	177 000 \$	24 mois	Fonds pour les communautés résilientes
Inter Arts Matrix	59 600 \$	12 mois	Immobilisations
Island Lake Rowing Club	29 000 \$	12 mois	Immobilisations
K-W Working Centre for the Unemployed	150 000 \$	12 mois	Immobilisations
Learning Disabilities Association of Wellington County	70 200 \$	24 mois	Fonds pour les communautés résilientes
Lutherwood	115 100 \$	12 mois	Immobilisations
Michael House	40 300 \$	24 mois	Fonds pour les communautés résilientes
Mount Forest Curling Club	146 600 \$	12 mois	Immobilisations
The Multicultural Theatre Space (MT Space) Inc.	155 200 \$	24 mois	Fonds pour les communautés résilientes
National Service Dog Training Centre Inc.	42 700 \$	6 mois	Immobilisations
Orangeville and District Senior Citizens Club	106 400 \$	12 mois	Immobilisations
Porchlight counselling and addiction services	200 000 \$	24 mois	Fonds pour les communautés résilientes
Project READ Literacy Network	174 600 \$	24 mois	Fonds pour les communautés résilientes
Reception House Waterloo Region	199 700 \$	24 mois	Fonds pour les communautés résilientes
Sanguen Health Centre	115 000 \$	24 mois	Fonds pour les communautés résilientes
Scorpions Youth Volleyball Club Inc.	199 900 \$	6 mois	Immobilisations
Shelldale Family Gateway	16 500 \$	12 mois	Immobilisations
Silence	19 500 \$	12 mois	Immobilisations
South Waterloo Naval Veteran's Association	20 600 \$	12 mois	Immobilisations
Stepping Stone	51 000 \$	24 mois	Fonds pour les communautés résilientes
Strong Start	100 000 \$	6 mois	Immobilisations
The Elora Festival	101 400 \$	24 mois	Fonds pour les communautés résilientes
The Galt Curling Club	127 400 \$	12 mois	Immobilisations
The Royal Canadian Legion Branch 412	62 300 \$	12 mois	Immobilisations
Theatre Orangeville	40 900 \$	12 mois	Immobilisations
Theatre Orangeville	138 500 \$	24 mois	Fonds pour les communautés résilientes
THEMUSEUM	145 600 \$	12 mois	Immobilisations
Town of Mono	150 000 \$	12 mois	Immobilisations
Township of Puslinch	150 000 \$	12 mois	Immobilisations

Nombre de subventions **61**

Total partiel **5 920 200 \$**

Organismes soutenus grâce au Fonds Perspectives Jeunesse

Innovations pour les jeunes - Subventions expérimentales		
Nom de l'organisme	Montant octroyé	Durée
South Asian & Tamil Women's Collective	167 800 \$	24 mois
Maamawi	255 000 \$	36 mois
kin + care collective	170 000 \$	24 mois
Stay Golden	170 000 \$	24 mois
PositiveVibes T.O	249 800 \$	36 mois
Passing The Feather Youth Advisory Council	252 800 \$	36 mois
Ubuntu Neighbourhood Organization (UNO)	255 000 \$	36 mois
Project Agape	255 000 \$	36 mois
Pass the Vibes	254 400 \$	36 mois
The HUB	248 300 \$	36 mois
Friends of CAB	255 000 \$	36 mois
Roots to Justice	254 800 \$	36 mois
Nombre de subventions	12	
Total partiel	2 787 900 \$	

Innovations pour les jeunes - Subventions d'élargissement		
Nom de l'organisme	Montant octroyé	Durée
SoundStock Academy	500 000 \$	48 mois
MusicLinks	499 600 \$	48 mois
Burundi we want	499 600 \$	48 mois
Say Somaali	490 000 \$	48 mois
Level U	500 000 \$	48 mois
Niizh Manidook Hide Camp	375 000 \$	36 mois
Rexdale Youth Mentorship (RXYM)	476 200 \$	48 mois
Nombre de subventions	7	
Total partiel	3 340 400 \$	

Innovations pour les familles - Subventions expérimentales

Nom de l'organisme	Montant octroyé	Durée
Maternal Mind Matters	254 500 \$	36 mois
LOTW Birth Collective*	81 300 \$	12 mois
EthioCan Bridge The Gap	253 100 \$	36 mois
BTC Be the Change	254 900 \$	36 mois
TRAIT D'UNION	255 000 \$	36 mois
Beauty is Me	255 000 \$	36 mois
Oherokon Rites of Passage	255 000 \$	36 mois
Kenteke Ohtehra'shon:a (Tyendinaga Roots)	255 000 \$	36 mois
Suradway Parents' Association of Ottawa	254 900 \$	36 mois
Nombre de subventions	9	
Total partiel	2 118 700 \$	

Innovations pour les familles - Subventions d'élargissement

Nom de l'organisme	Montant octroyé	Durée
Kujenga Family Wellness Program	500 000 \$	48 mois
lonkwahronkha'onhátie'	500 000 \$	48 mois
The Bogsiino Healing Project	347 400 \$	36 mois
Association des Couturiers Immigrants d'Ottawa (ACIFO)	500 000 \$	48 mois
Carrefour des Femmes et Familles	500 000 \$	48 mois
Nombre de subventions	5	
Total partiel	2 347 400 \$	

Innovations des systèmes

Nom de l'organisme	Montant octroyé	Durée
POV 3rd Street	384 800 \$	24 mois
Dnaagdawenmag Binnoojiiyag Child & Family Services	500 000 \$	24 mois
Toronto Community Benefits Network	1 500 000 \$	72 mois
Kitchener-Waterloo Counselling Services Incorporated	333 400 \$	24 mois
Christie Refugee Welcome Centre	237 700 \$	24 mois
Nombre de subventions	5	
Total partiel	2 955 900 \$	

Fonds pour la reprise économique et la résilience

Nom de l'organisme	Montant octroyé	Durée
Urban Rez Solutions	250 000 \$	24 mois
Black History Ottawa	197 800 \$	24 mois
Future Black Female	249 400 \$	24 mois
Somali Centre for Family Services	238 100 \$	24 mois
Guelph Black Heritage Society	44 000 \$	24 mois
Nombre de subventions	5	
Total partiel	979 300 \$	

Bénévoles au service de la Fondation Trillium de l'Ontario

Conseil d'administration 2022-2023

Nom	Début du mandat	Fin du mandat
Matthew Bondy, Président du conseil	Juin 2021	Juin 2023
Mary Henein Thorn, Vice-Présidente du conseil	Mars 2019; Mars 2022	Juin 2025
Natalka Falcomer, Présidente du comité des programmes d'octroi de subventions	Décembre 2020	Juin 2023
Manjit Khaira, Trésorier et président du comité des finances et de la vérification	Mai 2019; Mars 2022	Juin 2025
Stephen Staley, Président du comité de la gouvernance d'entreprise et des politiques	Juillet 2019; Avril 2022	Juin 2025
Gary Bennett, Conseil d'administration	Mars 2019	Avril 2022
Andy Blenkarn, Conseil d'administration	Mars 2022	Juin 2025
Melissa Cable-Cibula, Conseil d'administration	Janvier 2021	Juillet 2022
Alberta Cefis, Conseil d'administration	Décembre 2022	Juin 2025
Fred Dominelli, Conseil d'administration	Mai 2019	Avril 2022
Peter Forsberg, Conseil d'administration	Juin 2020	Juin 2023
George Habchi, Conseil d'administration	Octobre 2021	Décembre 2022
Sherri Haigh, Conseil d'administration	Mai 2022	Juin 2025
Amber Joy Kouvalis, Conseil d'administration	Octobre 2021	Juin 2024
Marta Leardi Anderson, Conseil d'administration	Janvier 2021	Juin 2023
Donald MacKay, Conseil d'administration	Août 2020	Juin 2023
Donna Maitland, Conseil d'administration	Juillet 2020	Avril 2023
Liam McCreery, Conseil d'administration	Octobre 2021	Juin 2024
Colin McSweeney, Conseil d'administration	Octobre 2021	Septembre 2022
Randi Ray, Conseil d'administration	Décembre 2021	Juin 2024
Moshe Ronen, Conseil d'administration	Octobre 2021	Juin 2024

Équipes d'évaluation des demandes de subvention 2022-2023

Nom	Début du mandat	Fin du mandat
Algoma, Cochrane, Manitoulin, Sudbury		
Ouimet Shawn (Président)	Avril 2020	Avril 2026
Sam Bechard	Mai 2020	Mai 2022
Claude Chabot	Février 2023	Février 2024
Mary Dawson-Cole	Décembre 2020	Décembre 2023
Michael Di Salle	Avril 2020	Avril 2026
Andre Grandchamp	Juillet 2020	Juillet 2026
Catherine Gull	Mars 2019	Avril 2022
Macey Ilinitski	Juin 2019	Février 2025
Steve Kidd	Juin 2020	Juin 2023
Dawna Kinnunen	Janvier 2021	Décembre 2022
Kerry Latham	Avril 2020	Avril 2026
Myles MacLeod	Février 2021	Février 2024
Jennifer Marenger	Juin 2019	Février 2025
Patrick Parker	Juin 2020	Mars 2023
Lee-Ann Pettenuzzo	Février 2021	Février 2024
Shawn Poland	Juin 2020	Décembre 2022
Linda Proulx	Juin 2021	Février 2025
Robert Reid	Janvier 2021	Janvier 2024
Jack Rice	Janvier 2021	Janvier 2024
John Rossi	Avril 2021	Avril 2024
Julie Roy-Ward	Juin 2021	Février 2025
Robert Sinclair	Juin 2020	Juin 2023
Sean Sparling	Avril 2021	Avril 2024
Sharon Tansley	Mars 2020	Septembre 2024
Magda Walker	Avril 2021	Avril 2024
Richard Wark	Mai 2020	Février 2025
Champlain		
Darrell Bartraw (Président jusqu'en octobre 2022)	Mai 2020	Octobre 2022
Gary Thomas (Président à partir de mars 2023)	Novembre 2020	Novembre 2023
Louis Beland	Mars 2020	Septembre 2024
Menahem (Rabbi) Blum	Juin 2020	Juin 2023
Jatinder Chadha	Juillet 2020	Juillet 2023
Kathy Chaumont	Septembre 2022	Septembre 2023
Cheryl Cooper	Novembre 2020	Novembre 2023
Charlie Cuffari	Juin 2020	Juin 2023
Noemie De Vuyst	Décembre 2019	Mai 2022
Cathy Enright	Juin 2018	Février 2025
Salima Ismail	Juin 2021	Juin 2024
Martin Lacelle	Septembre 2022	Septembre 2023

Allan Macdonell	Juillet 2019	Juillet 2022
Ruth MacQueen	Mars 2020	Septembre 2024
Anver Malam	Novembre 2020	Novembre 2023
Mary Mercer	Janvier 2023	Janvier 2026
Carol Miller	Juin 2020	Mars 2023
Cheryl Reid	Novembre, 2022	Novembre 2025
Fareeha Sagheir	Janvier 2019	Juillet 2022
Barbara Shantz	Octobre 2020	Août 2022
Paul St-Onge	Novembre 2022	Novembre 2025
Kurt Stoodley	Novembre 2020	Novembre 2023
Doug Thompson	Novembre 2020	Novembre 2023
Jordon Wheeler	Mai 2020	Mai 2023

Durham, Haliburton, Kawartha, Pine Ridge

David Saunders (Président)	Juin 2019	Février 2025
Sanga Achakzai	Mars 2020	Septembre 2024
Roberto Albis	Novembre 2020	Novembre 2023
Stephanie Ball	Septembre 2020	Septembre 2023
Yvonne Chornobay	Septembre 2020	Septembre 2023
Benjamin Currelly	Février 2020	Mars 2026
Helen Ecker	Février 2022	Février 2025
Elizabeth Finnie-Hunt	Février 2020	Février 2023
Savona Gangadeen	Octobre 2019	Octobre 2025
Terry Johnston	Septembre 2020	Septembre 2023
Les Kariunas	Mai 2019	Avril 2022
Patrick Malloy	Février 2022	Février 2025
Annie McCaughey	Février 2022	Février 2025
Rayon Morgan	Janvier 2019	Septembre 2024
Danna Munns	Septembre 2018	Septembre 2024
Klara Oyler	Février 2022	Février 2025
Cyndie Paul-Girdwood	Avril 2022	Avril 2025
David Richardson	Février 2022	Février 2025
Thomas Rittwage	Février 2022	Février 2025
Paul Rosebush	Février 2022	Février 2025
Thomas Rowden	Avril 2020	Mars 2023
Elaine Sheppard	Février 2022	Février 2025
Matthew Stephenson	Mars 2020	Mars 2023
Charles Tobias	Juin 2018	Février 2025
Michael Tucker	Septembre 2020	Septembre 2023
Dale Walker	Avril 2022	Novembre 2022
Thomas Wall	Avril 2022	Avril 2025
John (Michael) Watt	Mai 2019	Mai 2022

Essex, Kent, Lambton

James (Don) McGugan (Président)	Août 2019	Avril 2025
Vidya Balachandar	Septembre 2018	Septembre 2024
Janet Barnes	Février 2023	Février 2024

David Campbell	Janvier 2023	Janvier 2026
Chris Case	Septembre 2020	Septembre 2023
Cindy Crump	Janvier 2019	Septembre 2024
Shawn Dass	Mars 2023	Mars 2026
Scott Duquette	Mars 2021	Mars 2024
Antoine Francis	Mars 2021	Mars 2024
Christine Greydanus	Septembre 2020	Septembre 2023
Tricia Khan	Juin 2018	Février 2025
Jayme Lesperance	Juin 2018	Février 2025
Mike Lowther	Août 2020	Avril 2022
Margaret Misek-Evans	Janvier 2023	Janvier 2026
Kevin Money	Janvier 2019	Mars 2023
Judith Morris	Septembre 2020	Septembre 2023
Shawn Newman	Août 2020	Août 2023
Lutz Plotzke	Mai 2020	Mai 2023
Stephanie Rogers	Mars 2019	Septembre 2024
Nelson Silveira	Janvier 2019	Août 2022
Robert Sutton	Juin 2018	Février 2025
Fannie Vavoulis	Août 2020	Août 2023
Raymond (Charles) Webb	Janvier 2023	Janvier 2026

Grand River

Richard Sterne (Président)	Juillet 2019	Avril 2025
Justin Bester	Novembre 2021	Novembre 2024
Cindy Chatzis	Juin 2018	Septembre 2022
Jacqui (Huszczco) Cloet	Janvier 2019	Septembre 2024
Melissa Collver	Janvier 2022	Janvier 2025
Martina Esbaugh	Février 2022	Février 2025
Larry Gaertner	Avril 2020	Avril 2026
Craig Grice	Septembre 2020	Septembre 2023
Sasha Hill	Janvier 2022	Janvier 2025
Robert Latta	Juin 2020	Juin 2023
Bill Leask	Décembre 2019	Septembre 2024
Jeff Miller	Juillet 2020	Juillet 2023
Chelsea Noiles	Septembre 2019	Septembre 2024
Teresa Percival	Janvier 2022	Janvier 2025
Adrienne Reddecopp	Janvier 2022	Janvier 2025
Keith Robicheau	Mai 2020	Mai 2023
Helen Schultz	Mars 2019	Avril 2025
Bryanne Smart	Septembre 2019	Septembre 2024
Roderick Walker	Août 2020	Mars 2023
Jennifer White	Avril 2020	Février 2023

Grey, Bruce, Huron, Perth

Sonja Glass (Présidente)	Juin 2019	Février 2025
Waleed Aslam	Janvier 2021	Avril 2022
Emma Bartz	Décembre 2020	Décembre 2023

Rita Christie	Janvier 2023	Janvier 2023
Katie DeBlock Boersma	Novembre 2020	Novembre 2023
Tonya Haverkamp	Décembre 2020	Décembre 2023
Harold Kloeze	Décembre 2020	Décembre 2023
Tim Mancell	Avril 2019	Avril 2022
John McDougall	Mars 2020	Mars 2023
John McLeod	Avril 2017	Mai 2026
Robert (Bob) Parker	Octobre 2021	Octobre 2024
William Pearson	Décembre 2020	Décembre 2023
Matthew Rae	Mars 2021	Juin 2022
Sylvia Sheard	Mars 2020	Septembre 2024
Dan Snow	Mai 2020	Mars 2023
Charlie Tatham	Avril 2021	Avril 2024
Dave Tiffin	Janvier 2021	Janvier 2024
Hugh Wilson	Décembre 2020	Décembre 2023
Halton-Peel		
Dianne Lawson (Présidente)	Mars 2019	Mars 2025
Obaro Akpomena	Mars 2020	Mars 2023
Naval Bajaj	Avril 2022	Avril 2025
Michael Blair	Janvier 2019	Avril 2022
Taran Chahal	Octobre 2020	Septembre 2023
Jermaine Chambers	Février 2022	Février 2025
Jane Galbraith	Novembre 2020	Février 2023
Mariano Guirguis	Août 2019	Novembre 2025
Ruchelle Heckburn	Septembre 2022	Septembre 2023
Robert Higgs	Septembre 2018	Février 2025
Dave Kentner	Mai 2019	Février 2023
William Laidlaw	Septembre 2020	Septembre 2023
Nadirah Nazeer	Mars 2020	Mars 2023
Cynthia Oudin	Avril 2021	Mars 2023
Angela Panacci	Février 2022	Février 2025
Mario Russo	Février 2020	Octobre 2022
Sarbjeet Saini	Septembre 2020	Septembre 2023
Vernal Savage	Mai 2020	Février 2023
Shelley Sriver	Juin 2018	Mai 2022
Jotvinder Sodhi	Janvier 2023	Janvier 2026
Chris Tabulski	Janvier 2020	Février 2025
Ranjan Thomas	Mars 2020	Mars 2023
Malkhaz Tsotsoriya	Septembre 2018	Septembre 2024
Amanda Warren-Ritchie	Juin 2018	Février 2025
Xinyi Zhang	Septembre 2021	Septembre 2024
Hamilton		
Carol Lazich (Présidente)	Octobre 2020	Septembre 2023
Bev Ann Brown	Septembre 2018	Septembre 2024
Adam Boettger	Septembre 2018	Septembre 2022

Robert (Scott) Collings	Octobre 2020	Septembre 2023
Ian Dewaard	Juin 2021	Juin 2024
Peter Dyakowski	Avril 2020	Mars 2023
Shirley Elms	Octobre 2020	Septembre 2023
Melissa Fox	Mars 2020	Août 2022
Hugo Gatsby	Avril 2020	Avril 2023
Maria Gianfrancesco	Octobre 2020	Avril 2022
Ira Greenspoon	Novembre 2020	Novembre 2023
Ugonna Ihekwoaba	Juin 2021	Juin 2024
Loren Lieberman	Octobre 2020	Septembre 2023
David Mars	Février 2021	Février 2024
Dan Panagakos	Novembre 2019	Novembre 2025
James Whelan	Mai 2021	Mai 2024

Muskoka, Nipissing, Parry Sound, Timiskaming

Patricia Arney (Présidente)	Mars 2017	Mai 2026
Patricia Carr	Juin 2020	Juin 2023
Charles Cooper	Mai 2020	Mai 2026
Gordon Durnan	Janvier 2023	Janvier 2026
Karen Gibbons	Mai 2020	Février 2025
Angela Knight Van Shaayk	Mai 2020	Mai 2023
Chris Litschko	Juillet 2020	Juillet 2023
Moreen Miller	Septembre 2020	Septembre 2023
Lucio Pavone	Juin 2020	Juin 2023
Jean Polak	Juin 2020	Juin 2023
Sondra Read	Janvier 2023	Janvier 2026
Tiziana Silveri	Avril 2022	Février 2023
Marla Tremblay	Septembre 2019	Septembre 2024
Lee-Ann Turner	Juin 2018	Mai 2022
Ish Van Der Rassel	Février 2022	Février 2025
Leah Welk	Décembre 2020	Décembre 2023
Margaret Williams	Avril 2020	Avril 2023

Niagara

Catherine Kuckyt (Présidente)	Février 2020	Mars 2026
Isabel Beland	Janvier 2019	Septembre 2024
Gerritt Boerema	Mars 2021	Juin 2022
Marie Bowering	Février 2022	Février 2023
Mike Britton	Mars 2021	Mars 2024
Diane Bubanko	Juin 2021	Juin 2024
Nick DiFlavio	Juin 2018	Octobre 2022
Henry Dortmans	Novembre 2021	Novembre 2024
Ted Hessels	Mars 2020	Mars 2023
Tony Kamphuis	Février 2020	Février 2023
Dennis Kowalchuk	Mars 2020	Mars 2023
Alma Ligata	Janvier 2019	Janvier 2021
Rick McIntosh	Janvier 2019	Septembre 2024

Mark O'Donnell	Janvier 2022	Janvier 2025
Niclas Switalski	Mars 2021	Mars 2024
William Thompson	Septembre 2021	Septembre 2024

Nord-Ouest

Trevor Fitzgerald (Président)	Septembre 2020	Septembre 2023
Rita Boutette	Avril 2020	Avril 2023
Duane Cridland	Avril 2020	Avril 2023
Kim Cross	Septembre 2018	Septembre 2024
Filomena Gregorish	Juillet 2020	Juillet 2023
Garth Grunderud	Mai 2020	Mai 2022
Sharon Jaspers	Septembre 2021	Septembre 2024
Gillian Lunny	Juin 2020	Juin 2023
Jack McCleave Jamieson	Juin 2021	Juin 2024
Wilma Mol	Janvier 2023	Janvier 2026
Nicholina Schiewe	Juin 2019	Février 2025
Suzanne Sterling	Juin 2017	Juillet 2023
Ian Sutherland	Septembre 2021	Septembre 2024
Gordon Sweeney	Septembre 2021	Septembre 2024

Quinte, Kingston, Rideau

Jim Pickard (Président)	Mai 2019	Mai 2025
Tamara Baldwin	Mars 2021	Mars 2024
Sharon Balsys	Mars 2021	Mars 2024
Colin Brown	Juin 2019	Octobre 2022
Kirk Corkery	Janvier 2023	Janvier 2026
Denise Cumming	Février 2022	Septembre 2024
Rosaleen Cutler	Juillet 2020	Juillet 2023
Amy Doyle	Janvier 2023	Janvier 2026
Bonnie Gryce	Juillet 2020	Juillet 2023
Frank Hendry	Septembre 2020	Septembre 2023
Dale Hoard	Mai 2020	Mai 2023
Cheryl Knott	Mai 2019	Mai 2025
Brigitte Muir	Octobre 2020	Septembre 2023
Janice Nault	Septembre 2019	Septembre 2024
Nancy Parks	Septembre 2020	Septembre 2023
Stephen (James) Pengelly	Juillet 2020	Juillet 2023
Maryellen Price	Février 2023	Février 2024
Tom Russell	Juin 2019	Avril 2025
Barbara Tobin	Février 2019	Avril 2025
Stuart Wright	Septembre 2020	Septembre 2023

Simcoe York

Nalin De Silva (Président)	Octobre 2020	Septembre 2023
Alden Barty	Septembre 2019	Juin 2022
Carol Bateman	Mai 2020	Février 2025
Katherine Bawden-Cook	Décembre 2019	Septembre 2024

Debora Bloom-Hall	Décembre 2019	Septembre 2024
Heather Breckles	Octobre 2019	Novembre 2025
Marvin Chantler	Octobre 2020	Septembre 2023
Tammy Deschambault	Décembre 2019	Septembre 2024
Emily Dunford	Janvier 2019	Juin 2022
Shanicka Edwards	Juin 2021	Juin 2024
Sarah Gill	Mars 2020	Septembre 2024
Doug Jure	Décembre 2020	Décembre 2023
Yash Kapur	Février 2022	Février 2025
Soobin (Christine) Lee	Décembre 2019	Septembre 2024
Gary Marshall	Octobre 2020	Septembre 2023
Janice McGurran	Novembre 2021	Novembre 2024
Ferguson Mobbs	Mars 2020	Septembre 2024
Ziauddin Muhammad	Février 2022	Février 2025
Laura Parsons	Décembre 2019	Septembre 2024
Melissa Pestill	Avril 2022	Juillet 2022
Austin Phillips	Février 2022	Février 2025
Arun Prasad	Décembre 2019	Décembre 2022
Vanessa Quesnel	Décembre 2019	Septembre 2024
Peter Rutkauskas	Novembre 2020	Novembre 2023
Kenneth Simpson	Décembre 2020	Décembre 2023
Arlette Utton	Février 2022	Février 2025
Xi Wang	Mai 2019	Mai 2025
Shelley Wister-Smith	Janvier 2020	Janvier 2026
Thames Valley		
Amelia Sloan (Présidente)	Mai 2020	Mai 2023
Allan Abias	Mars 2019	Septembre 2024
Joy Bevan	Avril 2020	Mars 2023
Jack Coukuyt	Avril 2020	Octobre 2022
Mike Lang	Juin 2020	Juin 2023
John Louis	Février 2020	Avril 2026
Madeleine Castellano	Septembre 2019	Février 2023
Gillian Martin	Mai 2020	Mai 2023
Dennis O'Grady	Juillet 2020	Février 2023
Wildred (Wilf) Riecker	Mai 2020	Mai 2023
Bill Ungar	Avril 2020	Avril 2023
Lori Van Opstal	Septembre 2020	Septembre 2023
Steve Walsh	Avril 2020	Avril 2023
Toronto		
Julie Hughes (Présidente)	Janvier 2020	Février 2025
Huda Abuzeid	Juin 2021	Février 2025
Andrea Adler	Janvier 2022	Janvier 2025
Jude Aloysius	Mars 2023	Mars 2026
Nilo Ang	Mai 2019	Mai 2022
Camila Arango	Juin 2021	Juin 2024

Olenksandr (Nathan) Bomshteyn	Novembre 2022	Novembre 2025
Danielle Burton	Mars 2023	Mars 2026
Angelo Carnevale	Mai 2019	Mai 2025
Teresa Catalano	Juin 2018	Février 2025
Mei Chen	Mars 2021	Septembre 2024
BJ Del Conte	Février 2022	Février 2025
Timothy Dobson	Décembre 2020	Décembre 2023
Jessica Farias	Septembre 2018	Septembre 2024
Safaa Fateh	Mars 2021	Septembre 2024
Jeffrey Gilchrist	Février 2022	Février 2025
Angelo Ioannides	Avril 2021	Avril 2024
Aparna Kamath	Mars 2021	Février 2023
Fatima Kamenge	Mars 2021	Septembre 2024
Ellen Konadu	Février 2023	Février 2024
Sara Krynitzki	Septembre 2022	Septembre 2023
Valentina Latorre-Franky	Septembre 2019	Septembre 2024
Daniel Lee	Janvier 2022	Janvier 2025
Stachen Lett-Frederick	Septembre 2022	Septembre 2023
Duncan MacCallum	Septembre 2018	Septembre 2024
Peter McLeman	Juin 2021	Juin 2024
Nishant Nayak	Janvier 2021	Janvier 2024
Alex Simakov	Février 2022	Septembre 2022
Robyn Small	Mars 2021	Septembre 2024
Adri Stark	Mars 2021	Septembre 2022
Reena Tandon	Février 2023	Février 2024
Patrick Tuns	Juin 2021	Juin 2024
Karen Wood	Mai 2021	Mai 2024
Sheryl Yip	Septembre 2022	Septembre 2023

Waterloo, Wellington, Dufferin

Brendan Wylie-Toal (Président)	Février 2018	Juin 2024
Joe Atherton	Mars 2020	Septembre 2024
Ted Bleaney	Septembre 2020	Septembre 2023
Shelley Boettger	Juin 2019	Juin 2025
Brian Bourke	Novembre 2020	Novembre 2023
Barb Chrysler	Juin 2019	Avril 2022
Connie Cody	Février 2022	Février 2025
Robert Coole	Juin 2021	Juin 2024
Madison Cox	Septembre 2020	Septembre 2023
Vicki Dickson	Septembre 2018	Juin 2022
Eugenio DiMira	Mars 2021	Mars 2024
Angela Grant	Septembre 2018	Septembre 2024
William Justason	Juin 2021	Juin 2024
Gareth Myhal	Février 2023	Février 2024
Luane Roberts	Septembre 2019	Septembre 2024
Jeffrey Thomson	Juillet 2020	Juillet 2023

Tracey Van Kalsbeek	Mars 2020	Septembre 2024
Michael Walker	Février 2020	Février 2023
Wayne White	Décembre 2019	Décembre 2022
Andrew Wilding	Mai 2020	Mai 2023
Linda Zenser	Mars 2020	Septembre 2024
Jerry Zhang	Septembre 2021	Septembre 2024

Comité d'évaluation des demandes de subvention du FPJ 2022-2023

Nom	Région	Début du mandat	Fin du mandat
E. Victoria Bomberly (Présidente)	Grand River	Novembre 2020	Mars 2023
Everton James (Jamie) Caine (Co-Président)	Peel	Novembre 2020	Mars 2023
Ashley Bach	Nord-Ouest (NAN)	Septembre 2022	Septembre 2023
Vidya Balachandar	Windsor	Novembre 2020	Septembre 2024
Alisa Buckley	Durham	Novembre 2020	Septembre 2024
Khady Florent	Toronto	Septembre 2022	Septembre 2023
Meghan French	Chippewas of the Thames	Septembre 2022	Septembre 2023
Charity Kobango	Toronto	Novembre 2020	Novembre 2023
Nicholas Kumiotis	Toronto	Septembre 2022	Septembre 2023
Alain Lutala	Ottawa	Septembre 2022	Avril 2023
Younis Mohamed	Ottawa	Novembre 2020	Septembre 2024
Janice Nault	Gananoque	Septembre 2022	Septembre 2023
Atinuke Olajide	WWD	Novembre 2021	Mars 2023
Dr Ruth Rodney	Hamilton	Novembre 2020	Septembre 2024
Mustafa Sayedi	GTA	Novembre 2020	Novembre 2023
Hanna Wasawa	Nord-Ouest	Novembre 2021	Novembre 2023
Sheryl Yip	Peel	Septembre 2022	Septembre 2023

États financiers

2022–2023

États financiers de

LA FONDATION TRILLIUM DE L'ONTARIO

et rapport de l'auditeur indépendant sur ces états

Exercice clos le 31 mars 2023



KPMG s.r.l./s.e.n.c.r.l.
Vaughan Metropolitan Centre
100 New Park Place, bureau 1400
Vaughan (Ontario) L4K 0J3
Canada
Téléphone 905-265-5900
Télécopieur 905-265-6390

RAPPORT DE L'AUDITEUR INDÉPENDANT

Au conseil d'administration de la Fondation Trillium de l'Ontario

Opinion

Nous avons effectué l'audit des états financiers de la Fondation Trillium de l'Ontario (« l'entité »), qui comprennent :

- l'état de la situation financière au 31 mars 2023;
- l'état des résultats pour l'exercice clos à cette date;
- l'état de l'évolution de l'actif net pour l'exercice clos à cette date;
- l'état des flux de trésorerie pour l'exercice clos à cette date;
- ainsi que les notes annexes, y compris le résumé des principales méthodes comptables;

(ci-après, les « états financiers »).

À notre avis, les états financiers ci-joints donnent, dans tous leurs aspects significatifs, une image fidèle de la situation financière de l'entité au 31 mars 2023, ainsi que des résultats de son exploitation et de ses flux de trésorerie pour l'exercice clos à cette date, conformément aux normes comptables canadiennes pour le secteur public.

Fondement de l'opinion

Nous avons effectué notre audit conformément aux normes d'audit généralement reconnues du Canada. Les responsabilités qui nous incombent en vertu de ces normes sont plus amplement décrites dans la section « **Responsabilités de l'auditeur à l'égard de l'audit des états financiers** » de notre rapport de l'auditeur.

Nous sommes indépendants de l'entité conformément aux règles de déontologie qui s'appliquent à notre audit des états financiers au Canada et nous nous sommes acquittés des autres responsabilités déontologiques qui nous incombent selon ces règles.

Nous estimons que les éléments probants que nous avons obtenus sont suffisants et appropriés pour fonder notre opinion d'audit.

Responsabilités de la direction et des responsables de la gouvernance à l'égard des états financiers

La direction est responsable de la préparation et de la présentation fidèle des états financiers conformément aux normes comptables canadiennes pour le secteur public, ainsi que du contrôle interne qu'elle considère comme nécessaire pour permettre la préparation d'états financiers exempts d'anomalies significatives, que celles-ci résultent de fraudes ou d'erreurs.

Lors de la préparation des états financiers, c'est à la direction qu'il incombe d'évaluer la capacité de l'entité à poursuivre son exploitation, de communiquer, le cas échéant, les questions relatives à la continuité de l'exploitation et d'appliquer le principe comptable de continuité d'exploitation, sauf si la direction a l'intention de liquider l'entité ou de cesser son activité ou si aucune autre solution réaliste ne s'offre à elle.

Il incombe aux responsables de la gouvernance de surveiller le processus d'information financière de l'entité.

Responsabilités de l'auditeur à l'égard de l'audit des états financiers

Nos objectifs sont d'obtenir l'assurance raisonnable que les états financiers pris dans leur ensemble sont exempts d'anomalies significatives, que celles-ci résultent de fraudes ou d'erreurs, et de délivrer un rapport de l'auditeur contenant notre opinion.

L'assurance raisonnable correspond à un niveau élevé d'assurance, qui ne garantit toutefois pas qu'un audit réalisé conformément aux normes d'audit généralement reconnues du Canada permettra toujours de détecter toute anomalie significative qui pourrait exister.

Les anomalies peuvent résulter de fraudes ou d'erreurs et elles sont considérées comme significatives lorsqu'il est raisonnable de s'attendre à ce que, individuellement ou collectivement, elles puissent influencer sur les décisions économiques que les utilisateurs des états financiers prennent en se fondant sur ceux-ci.

Dans le cadre d'un audit réalisé conformément aux normes d'audit généralement reconnues du Canada, nous exerçons notre jugement professionnel et faisons preuve d'esprit critique tout au long de cet audit.

En outre :

- nous identifions et évaluons les risques que les états financiers comportent des anomalies significatives, que celles-ci résultent de fraudes ou d'erreurs, concevons et mettons en œuvre des procédures d'audit en réponse à ces risques, et réunissons des éléments probants suffisants et appropriés pour fonder notre opinion.

Le risque de non-détection d'une anomalie significative résultant d'une fraude est plus élevé que celui d'une anomalie significative résultant d'une erreur, car la fraude peut impliquer la collusion, la falsification, les omissions volontaires, les fausses déclarations ou le contournement du contrôle interne;

- nous acquérons une compréhension des éléments du contrôle interne pertinents pour l'audit afin de concevoir des procédures d'audit appropriées aux circonstances, et non dans le but d'exprimer une opinion sur l'efficacité du contrôle interne de l'entité;
- nous apprécions le caractère approprié des méthodes comptables retenues et le caractère raisonnable des estimations comptables faites par la direction, de même que des informations y afférentes fournies par cette dernière;
- nous tirons une conclusion quant au caractère approprié de l'utilisation par la direction du principe comptable de continuité de l'exploitation et, selon les éléments probants obtenus, quant à l'existence ou non d'une incertitude significative liée à des événements ou situations susceptibles de jeter un doute important sur la capacité de l'entité à poursuivre son exploitation. Si nous concluons à l'existence d'une incertitude significative, nous sommes tenus d'attirer l'attention des lecteurs de notre rapport de l'auditeur sur les informations fournies dans les états financiers au sujet de cette incertitude ou, si ces informations ne sont pas adéquates, d'exprimer une opinion modifiée. Nos conclusions s'appuient sur les éléments probants obtenus jusqu'à la date de notre rapport de l'auditeur. Des événements ou situations futurs pourraient par ailleurs amener l'entité à cesser son exploitation;
- nous évaluons la présentation d'ensemble, la structure et le contenu des états financiers, y compris les informations fournies dans les notes, et apprécions si les états financiers représentent les opérations et événements sous-jacents d'une manière propre à donner une image fidèle;
- nous communiquons aux responsables de la gouvernance notamment l'étendue et le calendrier prévus des travaux d'audit et nos constatations importantes, y compris toute déficience importante du contrôle interne que nous aurions relevée au cours de notre audit.

KPMG A.R.L. / S.E.N.C.R.L.

Comptables professionnels agréés, experts-comptables autorisés

Vaughan, Canada

Le 15 juin 2023

LA FONDATION TRILLIUM DE L'ONTARIO


État de la situation financière

Au 31 mars 2023, avec informations comparatives pour 2022

	2023	2022
Actif		
Trésorerie	1 033 599 \$	13 543 399 \$
Débiteurs et autres	1 020 156	585 404
Placements (note 2)	131 804 191	213 337 556
Immobilisations (note 3)	273 511	332 214
	<u>134 131 457 \$</u>	<u>227 798 573 \$</u>
Passif et actif net		
Passif		
Créiteurs et charges à payer	1 848 653 \$	1 635 899 \$
Apports reportés [note 4 a)]	8 846 081	13 164 732
Subventions à payer [note 4 b)]	120 864 681	210 425 900
	<u>131 559 415</u>	<u>225 226 531</u>
Actif net		
Investi en immobilisations	273 511	332 214
Non affecté	2 298 531	2 239 828
	<u>2 572 042</u>	<u>2 572 042</u>
	<u>134 131 457 \$</u>	<u>227 798 573 \$</u>

Se reporter aux notes afférentes aux états financiers.

Au nom du conseil,



, administrateur



, administrateur

LA FONDATION TRILLIUM DE L'ONTARIO

État des résultats

Exercice clos le 31 mars 2023, avec informations comparatives pour 2022

	2023	2022
Produits		
Financement du gouvernement de l'Ontario [note 4 a)]	122 644 869 \$	222 424 106 \$
Subventions annulées ou recouvrées [note 4 a)]	5 788 783	3 834 524
Revenus de placement [note 4 a)]	3 588 420	1 978 809
	<u>132 022 072</u>	<u>228 237 439</u>
Charges		
Activités du programme		
Subventions promises [note 4 a) et b)]	110 148 900	202 051 400
Charges découlant de l'octroi de subventions [notes 4 a) et 5]	15 824 669	17 918 331
Subventions remises à l'agent payées [note 4 a)]	1 070 000	4 245 800
Subventions de partenariat [notes 4 a), 5 et 6]	2 465 599	1 613 000
	<u>129 509 168</u>	<u>225 828 531</u>
Services de soutien [notes 4 a) et 5]	2 393 769	2 220 206
Amortissement des immobilisations	119 135	188 702
	<u>132 022 072</u>	<u>228 237 439</u>
Excédent des produits par rapport aux charges	<u>- \$</u>	<u>- \$</u>

Se reporter aux notes afférentes aux états financiers.

LA FONDATION TRILLIUM DE L'ONTARIO

État de l'évolution de l'actif net

Exercice clos le 31 mars 2023, avec informations comparatives pour 2022

			2023	2022
	Investi en immobilisations	Non affecté	Total	Total
Actif net à l'ouverture de l'exercice	332 214 \$	2 239 828 \$	2 572 042 \$	2 572 042 \$
Excédent (insuffisance) des produits par rapport aux charges	(119 135)	119 135	–	–
Acquisition d'immobilisations	60 432	(60 432)	–	–
Actif net à la clôture de l'exercice	273 511 \$	2 298 531 \$	2 572 042 \$	2 572 042 \$

Se reporter aux notes afférentes aux états financiers.

LA FONDATION TRILLIUM DE L'ONTARIO

État des flux de trésorerie

Exercice clos le 31 mars 2023, avec informations comparatives pour 2022

	2023	2022
Flux de trésorerie liés aux activités suivantes :		
Activités d'exploitation		
Amortissement d'immobilisations sans effet sur la trésorerie	119 135 \$	188 702 \$
Variation des éléments hors trésorerie liés aux activités d'exploitation	(94 101 868)	26 299 751
	(93 982 733)	26 488 453
Activités d'investissement en immobilisations		
Acquisition d'immobilisations, montant net	(60 432)	(13 578)
Activités d'investissement		
Acquisition de placements	(1 281 834 428)	(767 043 791)
Cession de placements	1 363 367 793	753 196 449
	81 533 365	(13 847 342)
Augmentation (diminution) de la trésorerie	(12 509 800)	12 627 533
Trésorerie à l'ouverture de l'exercice	13 543 399	915 866
Trésorerie à la clôture de l'exercice	1 033 599 \$	13 543 399 \$

Se reporter aux notes afférentes aux états financiers.

LA FONDATION TRILLIUM DE L'ONTARIO

Notes afférentes aux états financiers

Exercice clos le 31 mars 2023

La Fondation Trillium de l'Ontario (la « Fondation » ou « FTO »), organisme du ministère du Tourisme, de la Culture et du Sport (le « MTCS »), est soutenue financièrement par le gouvernement de l'Ontario. La FTO a entrepris ses activités à titre d'organisme sans lien de dépendance avec le gouvernement de l'Ontario le 23 août 1982 et a été constituée sans capital-actions en vertu des lois de l'Ontario selon des lettres patentes datées du 17 novembre 1982. La mission de la FTO consiste à favoriser l'épanouissement de communautés saines et dynamiques partout en Ontario en investissant dans les initiatives communautaires et en renforçant l'incidence du secteur sans but lucratif de l'Ontario.

Le financement du gouvernement est assujéti à un protocole d'entente qui établit la façon dont les fonds doivent être investis et distribués.

1. Principales méthodes comptables

Les états financiers ont été préparés par la direction conformément aux Normes comptables canadiennes pour le secteur public, y compris la norme 4200 qui s'applique aux organismes sans but lucratif du secteur public.

a) Constatation des produits

La FTO suit la méthode du report pour comptabiliser les apports, qui comprennent le financement accordé par le gouvernement. Les apports non affectés sont constatés à titre de produits lorsqu'ils sont reçus ou à recevoir, s'ils peuvent faire l'objet d'une estimation raisonnable et s'il est raisonnablement assuré qu'ils seront reçus. Les apports grevés d'une affectation d'origine externe sont reportés et constatés à titre de produits dans l'exercice au cours duquel les charges connexes sont engagées.

Les produits financiers sont constatés selon la méthode de la comptabilité d'exercice.

b) Instruments financiers

Les instruments financiers sont comptabilisés à leur juste valeur au moment de la comptabilisation initiale. Tous les autres instruments financiers sont ultérieurement comptabilisés au coût ou au coût après amortissement, sauf si la direction a choisi de comptabiliser les instruments à la juste valeur. La Fondation n'a pas choisi de comptabiliser ces instruments financiers à leur juste valeur.

Les instruments financiers sont ajustés en fonction des coûts de transaction amortis engagés au moment de l'acquisition et des frais de financement, lesquels sont amortis selon la méthode du taux d'intérêt effectif.

Tous les actifs financiers font l'objet d'un test de dépréciation une fois l'an. S'il est établi qu'ils ont subi une moins-value durable, le montant de la perte est présenté dans l'état des résultats.

Puisque les instruments financiers sont comptabilisés au coût ou au coût après amortissement, un état des gains et pertes de réévaluation n'a pas été inclus.

LA FONDATION TRILLIUM DE L'ONTARIO

Notes afférentes aux états financiers (suite)

Exercice clos le 31 mars 2023

1. Principales méthodes comptables (suite)

c) Subventions

Les subventions accordées par la Fondation sont comptabilisées à titre de charges relatives aux subventions promises dans l'exercice au cours duquel la Fondation les approuve.

Les subventions accordées par des organismes tiers pour lesquels la Fondation agit en qualité d'agent administratif sont comptabilisées à titre de subventions remises à l'agent payées lorsque les paiements sont effectués.

d) Ventilation des charges au titre des services de soutien

La Fondation classe les charges par fonction dans son état des résultats. Elle ventile certains coûts en déterminant la méthode de ventilation appropriée et en l'appliquant de la même façon pour chaque exercice. La Fondation ventile ses charges au titre des services de soutien de façon proportionnelle par habitant.

e) Immobilisations

Les immobilisations sont comptabilisées au coût, moins l'amortissement cumulé. L'amortissement est calculé selon la méthode de l'amortissement linéaire sur les périodes suivantes :

Mobilier et agencements	5 ans
Matériel informatique	4 ans
Logiciels	3 ans

f) Recours à des estimations

La préparation d'états financiers exige que la direction fasse des estimations et pose des hypothèses qui influent sur la valeur comptable des actifs et des passifs et sur les informations relatives aux actifs et passifs éventuels à la date des états financiers ainsi que sur la valeur comptable des produits et des charges de l'exercice. Les éléments donnant lieu à des estimations et à des hypothèses comprennent la ventilation des charges. Les résultats réels pourraient différer de ces estimations.

LA FONDATION TRILLIUM DE L'ONTARIO

Notes afférentes aux états financiers (suite)

Exercice clos le 31 mars 2023

2. Placements

	2023	2022
Placements à court terme	57 276 373 \$	138 707 385 \$
Portefeuille échelonné d'obligations	74 527 818	74 630 171
	131 804 191 \$	213 337 556 \$

Tous les placements, à l'exception du portefeuille échelonné d'obligations, sont effectués en trésorerie ou équivalents de trésorerie ou dans des titres à revenu fixe et ils viennent à échéance au cours des 43 prochains mois (sept mois en 2022). Ces placements dans des titres à revenu fixe portent intérêt à des taux variant de 4,419 % à 4,80 % (0,428 % à 1,04 % en 2022).

Dans le portefeuille échelonné d'obligations de la FTO, tous les placements obligataires sont des titres à revenu fixe et leur échéance va de 2 mois à 3 ans (de 5 mois à 3 ans en 2022). Ces placements portent intérêt à des taux variant de 0,546 % à 3,867 % (0,376 % à 1,758 % en 2022).

L'Office ontarien de financement agit à titre de gestionnaire de placements de la FTO en vertu d'une convention relative aux conseils en investissement qui respecte les politiques et procédures de la FTO régissant le risque et contient également des mesures supplémentaires liées au risque.

Tous les placements achetés depuis le 1^{er} avril 2019 sont comptabilisés au coût. Les placements achetés avant le 1^{er} avril 2019 sont comptabilisés au coût amorti.

3. Immobilisations

	Coût	Amortissement cumulé	2023 Valeur comptable nette	2022 Valeur comptable nette
Mobilier et agencements	168 435 \$	141 806 \$	26 629 \$	46 442 \$
Matériel informatique	399 568	190 764	208 804	285 772
Logiciels	267 249	229 171	38 078	–
	835 252 \$	561 741 \$	273 511 \$	332 214 \$

LA FONDATION TRILLIUM DE L'ONTARIO

Notes afférentes aux états financiers (suite)

Exercice clos le 31 mars 2023

4. Apports reportés et subventions à payer

- a) Les apports reportés représentent le financement accordé par les ministères qui n'a pas encore été promis comme subventions ni versé aux bénéficiaires des subventions du Fonds pour les initiatives locales de réduction de la pauvreté (« FILRP ») ni investi dans le fonctionnement. Ces fonds sont affectés jusqu'au moment où les subventions sont approuvées par le Conseil d'administration et promises à des tiers, les conditions d'attribution du FILRP sont remplies et les paiements effectués, ou jusqu'à ce que les dépenses de fonctionnement soient payées. La FTO a mis en place des contrôles afin de s'assurer que les affectations relatives aux promesses de subventions soient respectées avant de recourir à ces fonds.

						2023	2022
	Activités générales	Fonds Perspectives Jeunesse	Fonds pour les initiatives locales de réduction de la pauvreté	Emploi et Développement social Canada	Fonds pour le développement des collectivités	Total	Total
Apports reportés à l'ouverture de l'exercice	5 936 646 \$	2 557 874 \$	1 135 708 \$	– \$	3 534 504 \$	13 164 732 \$	39 866 884 \$
Financement reçu ou à recevoir							
Ministère du Tourisme, de la Culture et du Sport	103 557 000	–	–	–	–	103 557 000	177 140 954
Ministère des Services à l'enfance et des Services sociaux et communautaires	–	15 247 426	–	–	–	15 247 426	18 581 000
Emploi et Développement social Canada	–	–	–	657 500	–	657 500	–
Financement remboursé							
Ministère des Services à l'enfance et des Services sociaux et communautaires	–	–	(1 135 708)	–	–	(1 135 708)	–
	103 557 000	15 247 426	(1 135 708)	657 500	–	118 326 218	195 721 954
Produits financiers comptabilisés à titre de produits	3 382 420	206 000	–	–	–	3 588 420	1 978 809
Subventions promises	(95 619 300)	(14 529 600)	–	–	–	(110 148 900)	(202 051 400)
Subventions remises à l'agent payées	–	–	–	–	(1 070 000)	(1 070 000)	(4 245 800)
Charges découlant de l'octroi de subventions	(10 959 167)	(3 078 863)	–	(39 435)	(1 747 204)	(15 824 669)	(17 918 331)
Services de soutien	(2 393 769)	–	–	–	–	(2 393 769)	(2 220 206)
Amortissement	(118 016)	(1 119)	–	–	–	(119 135)	(188 702)
Subventions de partenariat	(1 847 534)	–	–	(618 065)	–	(2 465 599)	(1 613 000)
Subventions annulées ou recouvrées	4 749 897	227 700	–	–	811 186	5 788 783	3 834 524
Montants constatés au titre du financement du gouvernement de l'Ontario	(102 805 469)	(17 175 882)	–	(657 500)	(2 006 018)	(122 644 869)	(222 424 106)
Variation au cours de l'exercice	751 531	(1 928 456)	(1 135 708)	–	(2 006 018)	(4 318 651)	(26 702 152)
Apports reportés à la clôture de l'exercice	6 688 177 \$	629 418 \$	– \$	– \$	1 528 486 \$	8 846 081 \$	13 164 732 \$

LA FONDATION TRILLIUM DE L'ONTARIO

Notes afférentes aux états financiers (suite)

Exercice clos le 31 mars 2023

4. Apports reportés et subventions à payer (suite)

a) (suite)

Fonds Perspectives Jeunesse

Le 7 novembre 2013, la Fondation a signé un accord avec le ministère des Services à l'enfance et à la jeunesse lui permettant de gérer le Fonds Perspectives Jeunesse afin de subventionner des projets locaux et des projets axés sur le développement positif des jeunes du Grand Toronto qui améliorent la condition des jeunes qui font face à de multiples obstacles les empêchant d'obtenir des résultats positifs.

Fonds pour les initiatives locales de réduction de la pauvreté

Le 19 novembre 2015, la Fondation a signé un accord avec le gouvernement provincial et le MTCS afin d'agir à titre d'agent administratif pour le Fonds pour les initiatives locales de réduction de la pauvreté, programme de subventions visant à fournir du financement de soutien pour des projets innovants axés sur la collectivité, qui améliorent de façon appréciable la qualité de vie de ceux et celles qui sont le plus touchés par la pauvreté. Les transactions étaient reportées jusqu'à ce que les subventions aient été payées ou que les charges d'exploitation aient été engagées. Le ministère des Services à l'enfance et des Services sociaux et communautaires avait la responsabilité d'examiner et d'approuver les demandes, tandis que la Fondation accompagnait les demandeurs tout au long du processus de demande et gérait les subventions approuvées.

Le financement total reçu du ministère des Services à l'enfance et des Services sociaux et communautaires totalisait 49 371 625 \$ pour six ans.

Le programme a pris fin le 31 mars 2022. En mai 2022, le solde du programme a été retourné au gouvernement provincial.

LA FONDATION TRILLIUM DE L'ONTARIO

Notes afférentes aux états financiers (suite)

Exercice clos le 31 mars 2023

4. Apports reportés et subventions à payer (suite)

a) (suite)

Fonds pour le développement des collectivités

Le 11 février 2021, la Fondation a conclu une entente avec le MTCS pour administrer le programme du Fonds pour le développement des collectivités. Le financement total reçu du MTCS s'élevait à 105 000 000 \$. L'objectif du programme consistait à fournir un soutien de rétablissement aux municipalités, communautés autochtones et organismes sans but lucratif dans les domaines du patrimoine, des sports et activités récréatives, du tourisme et de la culture touchés par la COVID-19. Sous réserve de la présentation d'une demande de subvention au cours d'une période de soumission limitée, le programme offre du financement aux organisations admissibles par le biais de trois flux de financement : i) financement des activités d'exploitation; ii) financement des immobilisations; et iii) initiatives stratégiques. Le financement des activités d'exploitation offrait un allègement d'urgence pour l'exploitation. Le financement des immobilisations appuyait les investissements dans la réparation, la remise en état et la rénovation d'infrastructures dans le but de respecter les protocoles de la santé publique et les besoins des collectivités locales. Les subventions aux initiatives stratégiques ont été approuvées par le MTCS pour les organismes dont les besoins dépassaient le seuil maximal du programme et/ou ne respectaient pas les paramètres du programme.

Programme de préparation à l'investissement d'Emploi et Développement social Canada

Le 25 mars 2022, la Fondation a signé un accord avec Emploi et Développement social Canada (« EDSC ») pour administrer le Programme de préparation à l'investissement de la stratégie d'innovation sociale et de finance sociale. Le financement total reçu de l'EDSC s'élevait à 657 500 \$. L'objectif du programme était d'aider des organismes à vocation sociale à améliorer leurs capacités et leurs compétences à participer au marché de la finance sociale, à accéder à de nouvelles possibilités d'investissement et à progresser sur le continuum de la préparation à l'investissement.

LA FONDATION TRILLIUM DE L'ONTARIO

Notes afférentes aux états financiers (suite)

Exercice clos le 31 mars 2023

4. Apports reportés et subventions à payer (suite)

- b) Lorsque la FTO promet la distribution d'une subvention, celle-ci est comptabilisée comme subvention à payer. Les subventions promises qui ne sont pas encore distribuées sont à payer à la réception des fonds par la FTO et si les bénéficiaires satisfont à certains critères de rendement. L'historique des subventions d'investissement communautaire à payer se détaille comme suit :

	2023	2022
Subventions promises	110 148 900 \$	202 051 400 \$
Subventions annulées	(4 291 900)	(2 716 300)
Subventions payées	(194 959 700)	(159 639 400)
	(89 102 700)	39 695 700
Subventions à payer à l'ouverture de l'exercice	208 580 500	168 884 800
Subventions à payer à la clôture de l'exercice	119 477 800 \$	208 580 500 \$

Subventions à payer à divers organismes au cours des exercices qui seront clos le 31 mars :

2024	86 353 300 \$
2025	22 940 700
2026	7 286 900
2027	1 953 800
2028	793 100
Par la suite	150 000
	119 477 800 \$

Les subventions à payer comprennent un montant de 1 386 881 \$ (1 845 400 \$ en 2022) lié aux subventions de partenariat.

5. Ventilation des charges

La Fondation ventile certaines de ses charges au titre des services de soutien en fonction de la proportion du nombre total de membres du personnel qui participent directement à l'octroi de subventions et de subventions de partenariat. Les pourcentages qui suivent ont servi à calculer la ventilation : 55,28 % pour l'octroi de subventions (55,8 % en 2022) et 0,75 % pour les subventions de partenariat (0,72 % en 2022).

Les services de soutien de 2 393 769 \$ (2 220 206 \$ en 2022) inscrits à l'état des résultats tiennent compte de 3 384 036 \$ (3 836 200 \$ en 2022) au titre des charges découlant de l'octroi de subventions et de 37 809 \$ (39 900 \$ en 2022) au titre des subventions de partenariat.

LA FONDATION TRILLIUM DE L'ONTARIO

Notes afférentes aux états financiers (suite)

Exercice clos le 31 mars 2023

6. Subventions de partenariat

Les subventions de partenariat sont des subventions à des organismes sans but lucratif dont les activités comprennent la recherche et le développement, les convocations, le partage de connaissances, le renforcement des capacités et l'aide technique au secteur. Ces partenariats sont de nature novatrice et leur objectif est d'avoir une incidence maximale sur l'ensemble du secteur et de la province. Les subventions sont accordées conformément à la Politique d'investissements en partenariat de la FTO, qui a été instaurée en 2021.

7. Indemnisation des dirigeants et des administrateurs

La FTO indemnise ses administrateurs, dirigeants, salariés et bénévoles, passés, présents et futurs, à l'égard de frais (y compris les frais juridiques), de jugements et de toute somme réellement ou raisonnablement engagée par ces derniers relativement à une action, poursuite ou procédure intentée contre eux dans le cadre de leurs fonctions, s'ils ont agi avec intégrité et bonne foi dans l'intérêt véritable de la FTO. La nature de cette indemnisation empêche la FTO d'estimer raisonnablement le risque maximal. La FTO a souscrit une assurance responsabilité civile pour ses administrateurs et ses dirigeants relativement à cette indemnisation.

8. Risques financiers

a) Risque de liquidité

Le risque de liquidité est le risque que la Fondation ne soit pas en mesure d'honorer ses engagements en temps opportun ou à un coût raisonnable. La Fondation gère son risque de liquidité en surveillant ses besoins sur le plan du fonctionnement. La Fondation prépare des prévisions budgétaires et de trésorerie afin de faire en sorte de disposer des fonds suffisants pour honorer ses engagements.

Les créiteurs et charges à payer sont généralement exigibles dans les 60 jours suivant la réception de la facture.

b) Risque de marché

Le risque de marché est le risque que la fluctuation des prix de marché comme les taux de change et les taux d'intérêt influent sur les produits de la Fondation ou sur la valeur des instruments financiers qu'elle détient. L'objectif de la gestion du risque de marché est de contenir le risque de marché auquel la Fondation est exposée dans les limites de paramètres acceptables tout en optimisant le rendement du capital investi.

LA FONDATION TRILLIUM DE L'ONTARIO

Notes afférentes aux états financiers (suite)

Exercice clos le 31 mars 2023

8. Risques financiers (suite)

c) Risque de taux d'intérêt

Le risque de taux d'intérêt est le risque que la juste valeur des flux de trésorerie futurs ou d'un instrument financier fluctue avec les taux d'intérêt du marché.

Les actifs et les passifs financiers à taux d'intérêt variable exposent la Fondation au risque de taux d'intérêt lié aux flux de trésorerie. La Fondation est exposée à ce risque en raison de ses placements.

Au 31 mars 2023, si les taux d'intérêt en vigueur avaient augmenté ou diminué de 1 %, en présumant une courbe de rendement parallèle, toutes les autres variables restant constantes, l'incidence estimée sur la valeur de marché des obligations aurait été d'environ 1 070 000 \$.

Les placements de la Fondation sont présentés à la note 2.

Il n'y a eu aucune variation importante du risque par rapport à 2022.

9. Changement aux normes comptables

SP 3280 Obligation liée à la mise hors service d'immobilisations

Le 1^{er} avril 2021, l'entité a adopté le chapitre SP 3280, *Obligation liée à la mise hors service d'immobilisations*, des normes comptables canadiennes pour le secteur public. La nouvelle norme comptable traite de la présentation des obligations juridiques associées à la mise hors service des certaines immobilisations corporelles, telles que le retrait de l'amiante dans les bâtiments mis hors service par des entités du secteur public. La norme a été adoptée sur une base rétroactive modifiée à la date de l'adoption. La direction a évalué ses obligations juridiques et a conclu que l'adoption de cette norme n'avait aucune incidence.