

Rapport sommaire des investissements de la FTO Cycle d'immobilisations 2018-2019

Préparé pour le conseil d'administration le 10 janvier 2019
Cycle d'IMMOBILISATIONS 2018-2019
Investissements en subventions de la FTO

Rapport sommaire des investissements de la FTO

Cycle d'immobilisations 2018-2019

Introduction

Ce rapport résume les recommandations de l'Équipe d'évaluation des demandes de subvention concernant les investissements de la source Immobilisations durant l'exercice 2018-2019. Il compare également les investissements en immobilisations de ce cycle avec ceux des exercices 2015-2016 et 2017-2018, cette source ayant été interrompue en 2016-2017. Le programme Ontario150 - Immobilisations communautaires ponctuel de l'Ontario, qui était en vigueur pour l'exercice 2016-2017, est exclu des comparaisons historiques pour favoriser la comparaison de données similaires.

Pour la première fois dans le cadre de cette stratégie d'investissement, nous abordons aussi les projets terminés pour la source Immobilisations.

Ce rapport comprend ce qui suit :

Section 1 : Sommaire

Section 2 : Aperçu des subventions en investissements communautaires

Section 3 : Projets terminés

Section 4 : Conclusion

Annexe A : Liste des demandes recommandées pour approbation par le conseil

Annexe B : Liste des demandes refusées pour approbation par le conseil

Annexe C : Liste des demandes refusées pour des raisons techniques

Section 1 : Sommaire

1.1 Sommaire du cycle : Source d'investissement Immobilisations

Nous avons reçu **744 demandes** sollicitant **72,6 millions de dollars**. Parmi celles-ci, un total de **263 projets d'une valeur de 25,4 millions de dollars** ont fait l'objet **d'une recommandation d'approbation**. Les investissements recommandés devraient faciliter l'accès à plus de **2,4 millions de pieds carrés** d'espaces communautaires et permettre d'y **apporter des améliorations**.

Les 72,6 millions de dollars sollicités, un sommet historique, représentent une somme de 15 % supérieure aux demandes pour le cycle de 2017-2018 qui se trouve au deuxième rang à ce chapitre. Le **taux de demande est de 2,86 \$** sollicités par dollar recommandé, une proportion inférieure à la moyenne pour la FTO qui s'établit à 3,65 \$ sollicités. Cette situation est attribuable à **un financement additionnel de 5,5 millions de dollars** octroyé durant ce cycle, lequel a permis à la FTO de répondre plus adéquatement à la demande record.

Rapport sommaire des investissements de la FTO

Cycle d'immobilisations 2018-2019



Les recommandations pour les projets du domaine d'action Personnes prospères augmentent depuis 2015 et représentent 16 % des recommandations totales pour ce cycle. En même temps, le nombre de recommandations pour des projets du domaine d'action Personnes connectées continue de baisser par rapport aux trois cycles d'immobilisations les plus récents et constitue 13 % des recommandations totales pour ce cycle. Par rapport au cycle précédent, davantage de subventions recommandées profiteront aux personnes âgées (8,6 %), aux personnes handicapées (15,7 %) et aux communautés culturelles diversifiées (7,3 %).

Enfin, 435 subventions pour la source Immobilisations et le programme Ontario150 ont pris fin au cours des trois dernières années. Ensemble, ces projets ont permis de **créer plus de 2,6 millions de pieds carrés d'espaces communautaires pour la population de l'Ontario.**

1.2 En bref

Nous continuons de suivre les indicateurs relatifs à la compréhension de la stratégie d'investissement et à l'engagement envers celle-ci :

- **Refus techniques** – La compréhension de la stratégie d'investissement continue de croître, alors que **82 % des demandes étaient admissibles à du financement**, comparativement à 75 % lors du cycle d'immobilisations précédent. Cette tendance à la baisse des refus techniques s'observe dans toutes les sources d'investissement de la stratégie.
- **Notation des bénévoles** – Les bénévoles ont pris part au processus d'évaluation dans une forte proportion, **98,7 % d'entre eux ayant terminé les activités de notation** lors de ce cycle, une tendance observée pour toutes les sources d'investissement durant cet exercice.

1.3 Domaines d'action et subventions dignes de mention

Nous présentons ci-dessous des recommandations dignes de mention pour montrer les répercussions attendues des projets de ce cycle.

Personnes actives

Des investissements de **10,45 millions de dollars** ont été recommandés pour créer **2,0 millions de pieds carrés d'espaces afin de permettre à la population de l'Ontario de faire de l'activité physique, et accroître l'accès à ces espaces de 18 600 heures.**

Grâce à une subvention de 121 600 \$, **l'équipe de santé familiale de la ville de Kawartha Lakes** bâtira le **premier parc de jeux pour personnes âgées en Ontario**, qui est spécialement conçu pour les aînés et met l'accent sur l'agilité, la mobilité et la souplesse. Afin que l'infrastructure soit accessible et propice à l'activité physique, le parc sera **érigé dans la petite agglomération de Fenelon Falls, dont 50 % de la population a plus de 55 ans**, qui n'offre qu'une option pour faire de l'exercice et aucun transport en commun, et qui compte de nombreux citoyens à faible revenu.

Rapport sommaire des investissements de la FTO

Cycle d'immobilisations 2018-2019



Personnes connectées

Des projets du domaine d'action Personnes connectées d'une valeur totale de **3,37 millions de dollars** serviront à **créer 67 322 pieds carrés d'espaces communautaires où divers groupes pourront travailler de concert afin d'améliorer la vie communautaire et de réduire l'isolement social au sein de la population ontarienne.**

L'investissement de 147 600 \$ de la FTO dans le **Centre Lake Joseph de l'Institut national canadien pour les aveugles** financera **l'amélioration de l'acoustique** dans la salle à manger et la salle de séjour du camp pour que **plus de 1 200 personnes de tous âges puissent en tout confort socialiser et participer à des activités conçues pour réduire l'isolement social que vivent souvent les gens qui subissent une perte de l'ouïe ou de la vue.**

Personnes vertes

Un total de **438 400 \$** sera investi dans le domaine d'action Personnes vertes, principalement dans le but d'**acquérir de l'équipement pour appuyer les initiatives de conservation et de restauration durables.**

Conservation de la nature Canada joue un rôle crucial de gardien de l'environnement des milieux humides de Long Point, dans le comté de Norfolk, qui est situé dans la région carolinienne, la plus petite écorégion au Canada dans laquelle on retrouve le plus grand nombre d'espèces rares et en péril au Canada. Les efforts de conservation et de restauration ont par le passé été freinés par l'accès restreint aux propriétés éloignées situées dans la zone accessible uniquement par bateau; **un investissement de 90 000 \$ pour une embarcation spécialisée renforcera la protection de l'environnement** et permettra une meilleure planification des activités de conservation et de restauration en permettant aux experts dans ce domaine d'accéder plus facilement à cette région.

Personnes inspirées

Des projets d'une valeur totale de **5,84 millions de dollars** pour le domaine d'action Personnes inspirées amélioreront **112 987 pieds carrés d'espaces consacrés aux arts, à la culture et au patrimoine.** Les investissements recommandés **augmenteront de 53 246 heures** l'accès à ces espaces.

Grâce à une subvention de 67 900 \$ octroyée par la FTO, la **Première Nation de Pic Mobert** fera l'acquisition d'une **infrastructure portable qui sera utilisée à l'occasion des cérémonies et événements traditionnels.** La subvention aura un **impact sur 1 100 membres de la bande vivant hors de la réserve et 350 habitants de la réserve.**

Rapport sommaire des investissements de la FTO

Cycle d'immobilisations 2018-2019

Jeunes personnes prometteuses

Des investissements de 1,27 million de dollars ont été recommandés pour créer ou améliorer **37 355 pieds carrés d'espaces visant à renforcer les compétences émotionnelles et sociales chez les enfants et les jeunes ainsi qu'à faire participer les jeunes à la création de solutions pour relever les défis auxquels font face leurs communautés.**

À l'aide d'une subvention de 150 000 \$, le **Ska:na Family Learning Centre** rénovera certaines parties d'un immeuble récemment acquis dans Windsor Ouest. Le site accueillera **un nouveau programme de centre de garde pour la petite enfance**, qui offrira à 73 enfants autochtones et non autochtones supplémentaires un accès à des programmes plus élaborés et inclusifs. Le centre **sera doté de salles de classe intérieures et extérieures et d'une salle de cérémonie pour renforcer les liens sur les plans physique, mental, affectif et spirituel qu'entretiennent les enfants avec le territoire et notre collectivité ainsi que les uns envers les autres.**

Personnes prospères

Pour le domaine d'action Personnes prospères, des projets d'infrastructure de 4,02 millions de dollars ont été recommandés dans le but d'améliorer **166 525 pieds carrés d'espaces afin d'aider les Ontariens économiquement vulnérables à satisfaire leurs besoins élémentaires.**

Une subvention de 150 000 \$ échelonnée sur quatre mois permettra à **Boys and Girls Club of East Scarborough** de **transformer son espace pour mettre en place une cuisine industrielle et une salle de classe interactive** afin de permettre aux membres de la communauté d'acquérir les compétences et connaissances nécessaires pour **améliorer leur sécurité alimentaire**. Les jeunes de 15 à 29 ans, les chefs de famille monoparentale et les familles qui vivent à Scarborough Est et doivent surmonter des obstacles à l'emploi pourront recevoir une formation en préparation alimentaire tout en fournissant des repas préparés sains au réseau de l'organisme qui les distribuera dans la collectivité.

1.4 Approbations

Approbation par les présidents : Chaque président ou président intérimaire des Équipes d'évaluation des demandes de subvention (ÉÉDS) a approuvé les recommandations de son équipe.

Respect des politiques de la FTO : La vice-présidente, Investissements communautaires, a examiné le respect des politiques relatives à l'octroi de subventions. Elle confirme que toutes les subventions recommandées respectent les politiques relatives à l'octroi de subventions de la FTO.

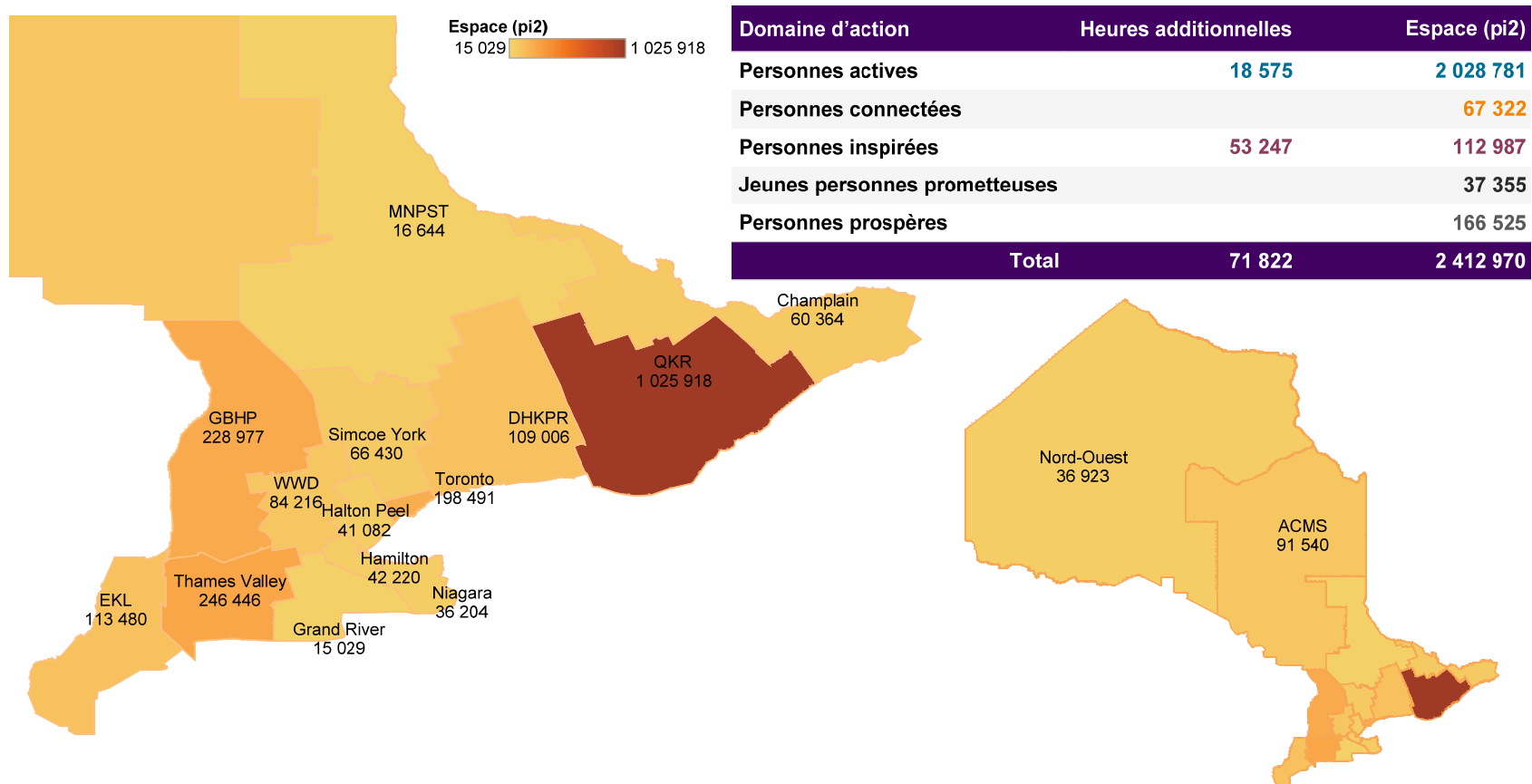
Rapport sommaire des investissements de la FTO

Cycle d'immobilisations 2018-2019

Section 2 : Aperçu des subventions en investissements communautaires

2.1 Amélioration de l'infrastructure

Les 263 projets recommandés pour ce cycle mettront à la disposition de la population ontarienne **2,41 millions de pieds carrés d'espaces communautaires additionnels et améliorés**. Plusieurs des améliorations apportées à l'infrastructure favoriseront un mode de vie plus actif et permettront l'accès à 18 600 heures supplémentaires d'activité physique. Ces investissements rendront également possibles 53 000 heures d'expositions et d'activités artistiques et patrimoniales. Leur impact aura également un accent régional, alors qu'un million de pieds carrés seront créés dans la région de Quinte, Kingston et Rideau.

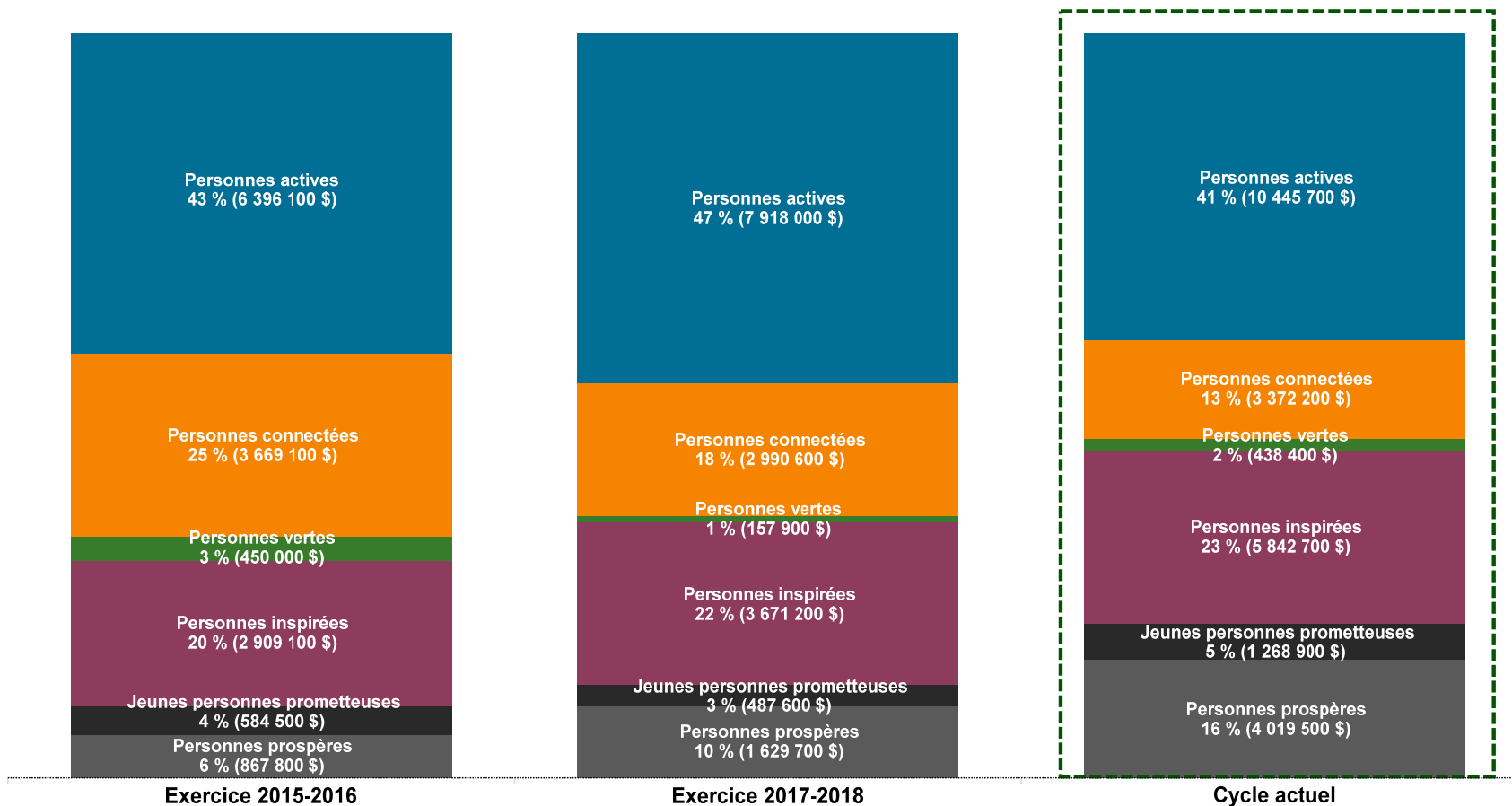


Rapport sommaire des investissements de la FTO

Cycle d'immobilisations 2018-2019

2.2 Aperçu des domaines d'action pour les subventions d'immobilisations

Comptant près de 41 % de l'ensemble des recommandations, le domaine d'action Personnes actives détient toujours la plus grande part des investissements recommandés. La baisse de 6 points de pourcentage par rapport au dernier exercice financier reflète une plus faible demande pour ce domaine d'action lors de ce cycle. La part des recommandations globales pour les Personnes connectées a connu une baisse constante, passant de 18 % à 13 % en raison de la plus faible qualité des demandes présentées pour ce cycle. Des demandes de meilleure qualité dans le domaine d'action des Personnes prospères ont entraîné une hausse de 6 % pour ce domaine dans les investissements globaux. Cette augmentation perpétue une tendance à la hausse observée au cours des deux plus récents cycles pour ce domaine d'action.



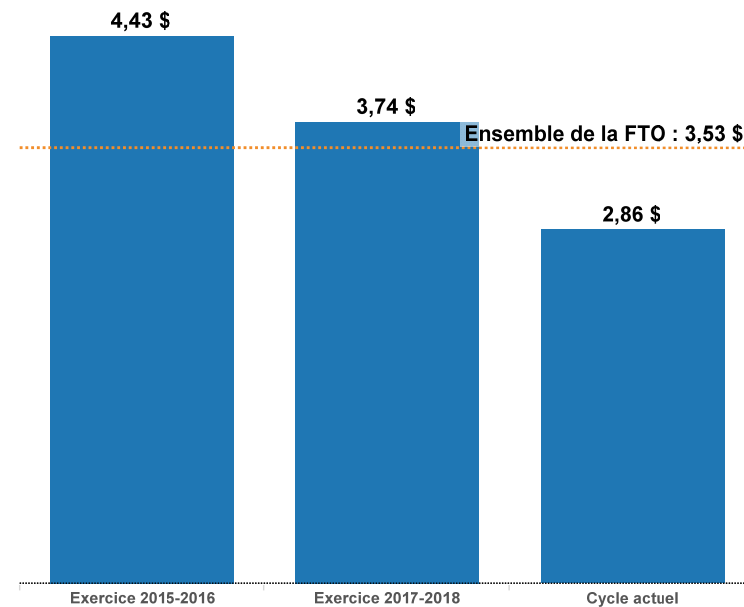
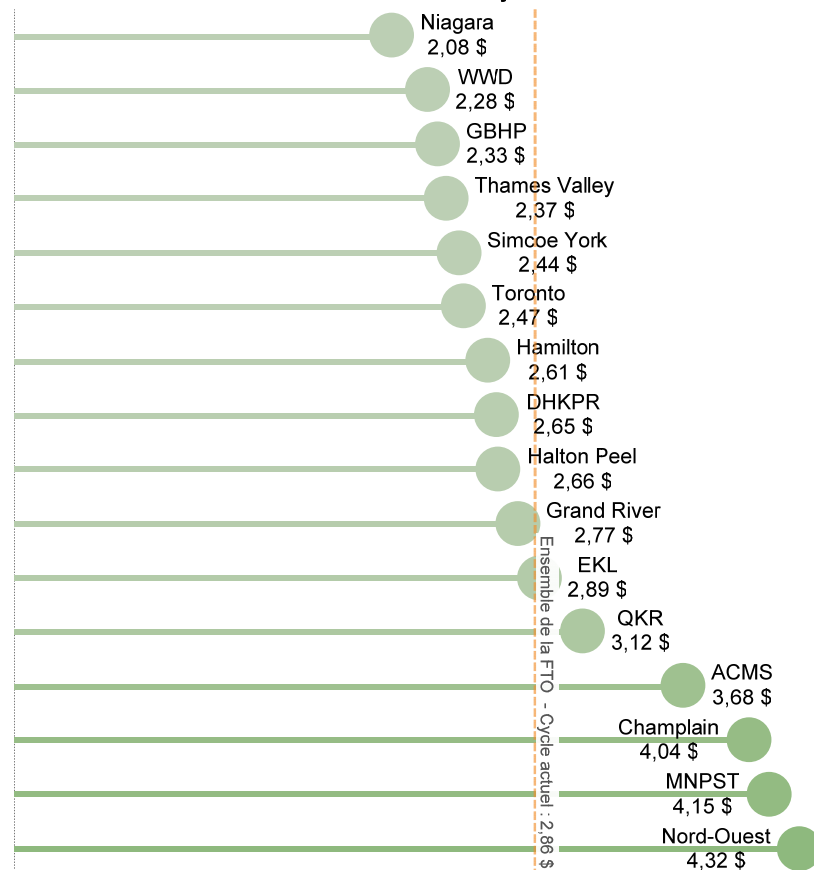
Rapport sommaire des investissements de la FTO

Cycle d'immobilisations 2018-2019

2.3 Demande en subventions d'immobilisations

Le taux de demande indique le nombre de dollars sollicités pour chaque dollar recommandé. Pour ce cycle, il s'établit à 2,86 \$, soit une baisse de 24 % par rapport à l'exercice 2017-2018. Ce taux s'explique par une injection de 5,5 millions d'investissements additionnels, la demande totale pour des subventions d'immobilisations ayant atteint un niveau record, à 72,6 millions de dollars. Comme pour les cycles précédents, la plus forte demande en Ontario pour cette source provient des régions du Nord, la région de Champlain figurant aussi en haut de la liste à ce chapitre.

Dollars demandés vs Dollars recommandés – Cycle actuel



Rapport sommaire des investissements de la FTO

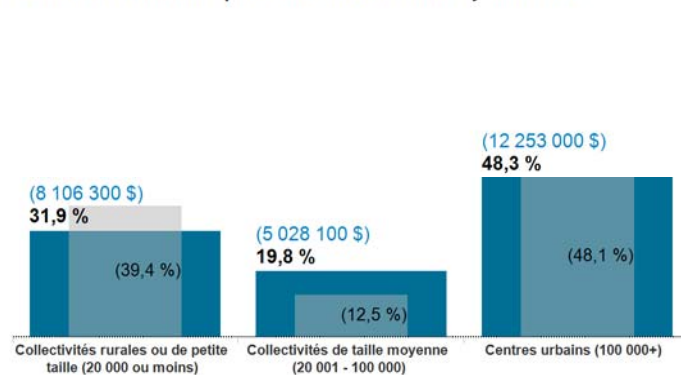
Cycle d'immobilisations 2018-2019

2.4.1 Équité des investissements en immobilisations – Populations

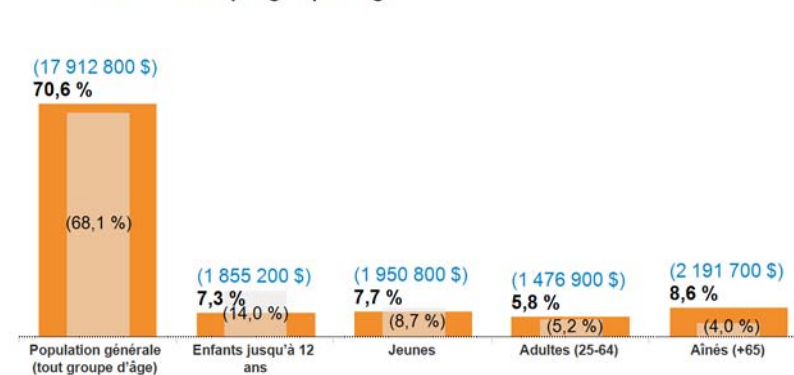
Pour la première fois depuis que la FTO a mis sur pied un groupe d'affinité pour la communauté LGBTTQ+, on a observé une diminution des investissements recommandés visant principalement cette communauté. Cette baisse a été en partie compensée par des recommandations provisoires faites par l'ÉÉDS au Comité des investissements communautaires, qui ont par la suite été approuvées. Les recommandations relatives aux communautés culturelles diversifiées et aux personnes handicapées sont plus nombreuses pour ce cycle, affichant des hausses respectives de 62 % et de 34 % de leur part de l'ensemble des recommandations.

Une hausse de 8 pour cent de la part des recommandations globales pour les communautés de taille moyenne est compensée par une baisse presque semblable en ce qui a trait aux recommandations destinées aux collectivités rurales. La diminution du nombre de dollars recommandés pour les collectivités rurales correspond à la baisse de la demande, laquelle est probablement attribuable au nombre inférieur de propositions présentées par rapport aux cycles précédents. En ce qui concerne les groupes d'âge, une hausse (115 %) des recommandations à l'intention des personnes âgées va de pair avec une réduction marquée (48 %) des subventions recommandées pour les enfants.

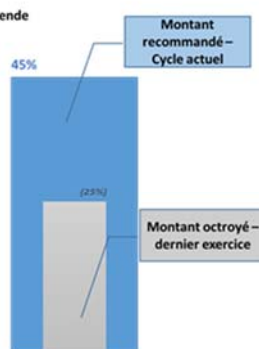
Dollars recommandés par taille de collectivité cycle actuel



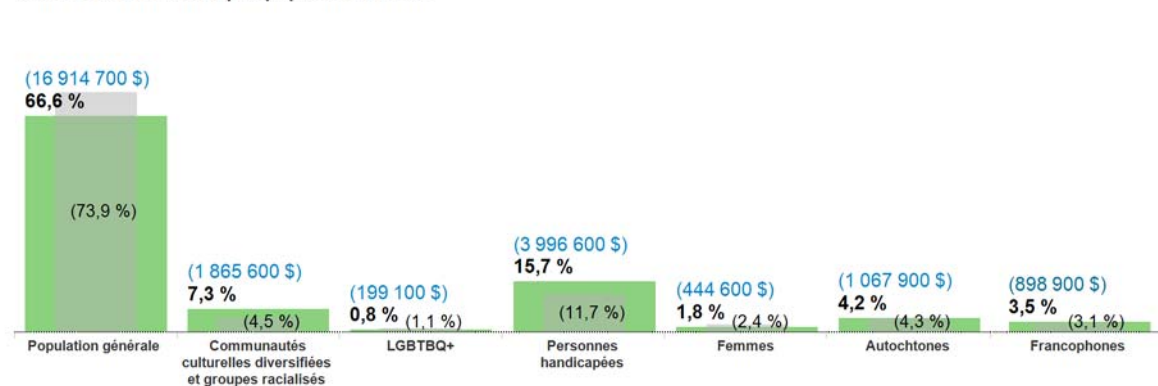
Dollars recommandés par groupe d'âge



Légende



Dollars recommandés par population servie

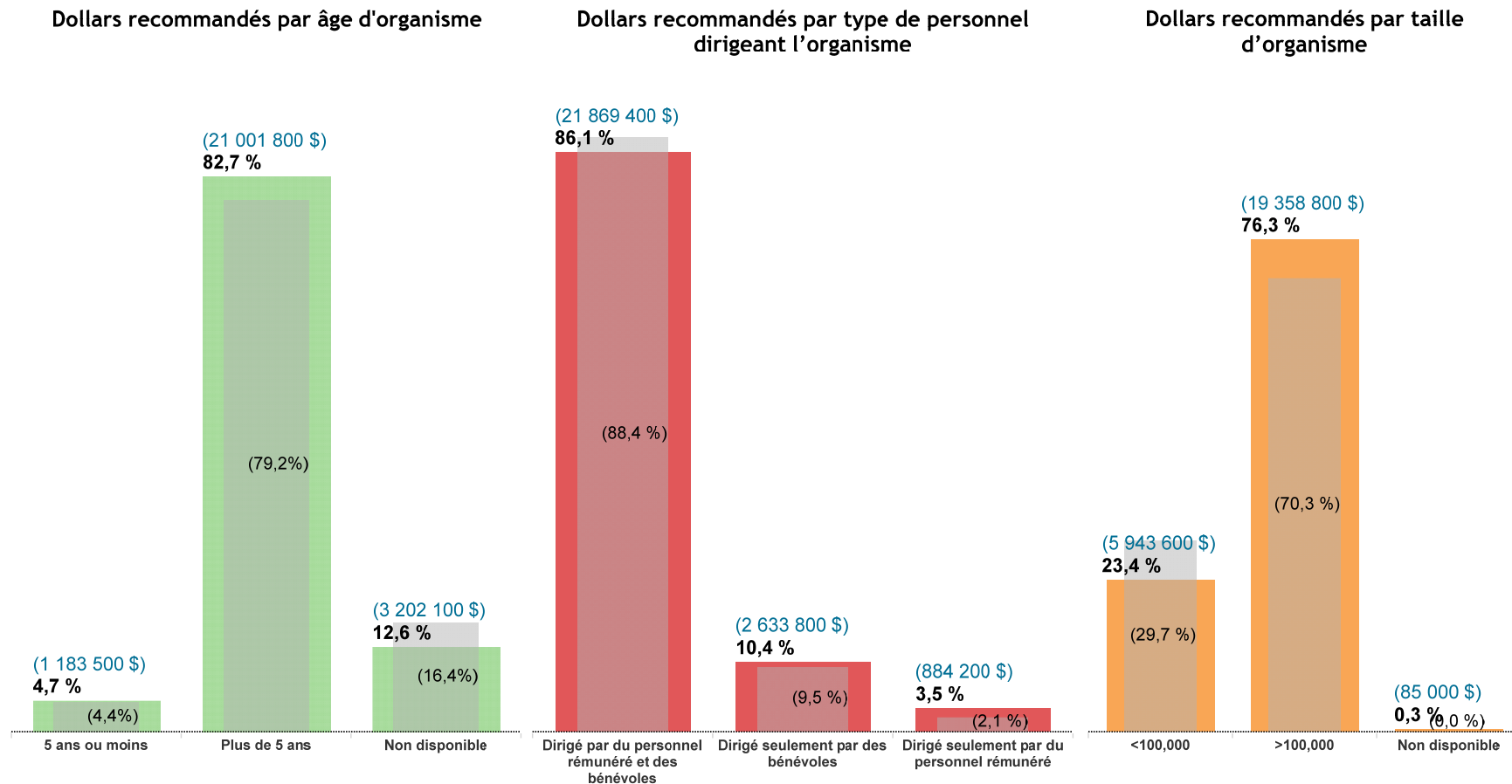


Rapport sommaire des investissements de la FTO

Cycle d'immobilisations 2018-2019

2.4.2 Équité des investissements en immobilisations – Organismes

Comme dans les cycles précédents, la plus grande partie des subventions recommandées pour la source Immobilisations est octroyée à des organismes de grande taille et à des organismes établis. Plus de 76 % des recommandations sont destinées à de vastes organismes (hausse de 6 pour cent) et 83 % à des organismes établis depuis plus de 5 ans (hausse de 4 pour cent), alors que 86 % d'entre elles ciblent des organismes comptant au moins un employé (baisse de 2 pour cent). La diminution des recommandations pour les petits organismes et les jeunes organismes est davantage attribuable à une faible demande plutôt qu'à un taux de refus élevé.



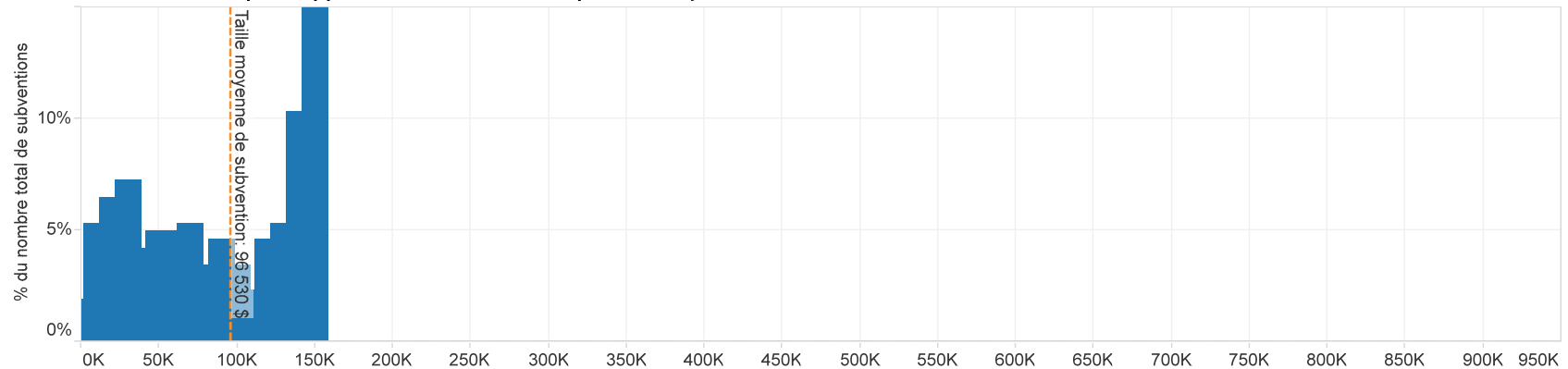
Rapport sommaire des investissements de la FTO

Cycle d'immobilisations 2018-2019

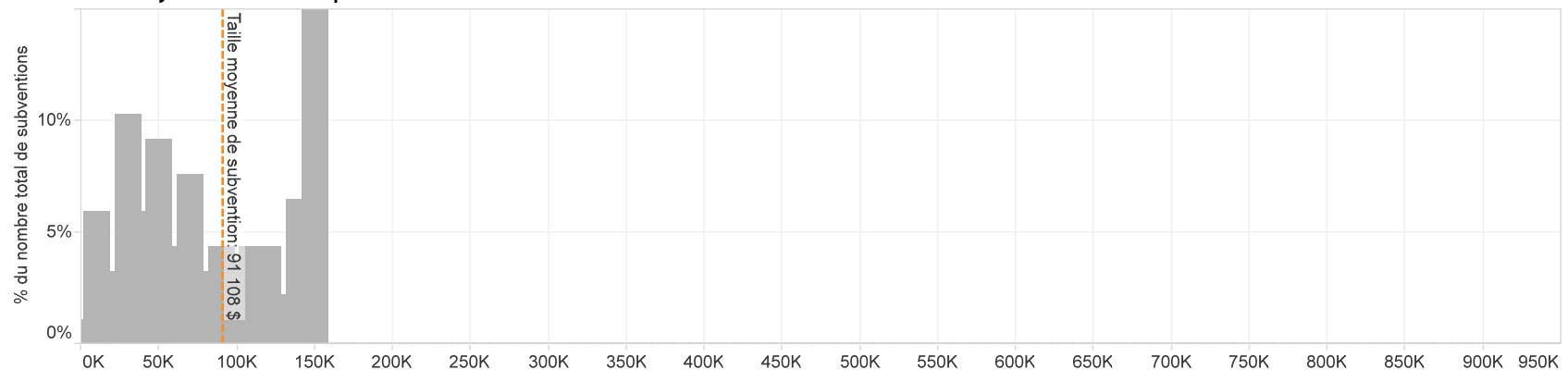
2.5 Distribution et taille des subventions

Comme aux cycles précédents, nous observons des recommandations pour des subventions plus importantes et plus étendues. Le montant moyen des subventions pour ce cycle est de 96 530 \$, en hausse de 6 % par rapport au dernier exercice. Comparativement au dernier cycle d'immobilisations, on observe une hausse de 4 % des recommandations pour des projets de 140 000 \$ ou plus.

Montant recommandé pour approbation - distribution par taille cycle actuel



Montant octroyé - distribution par taille dernier exercice



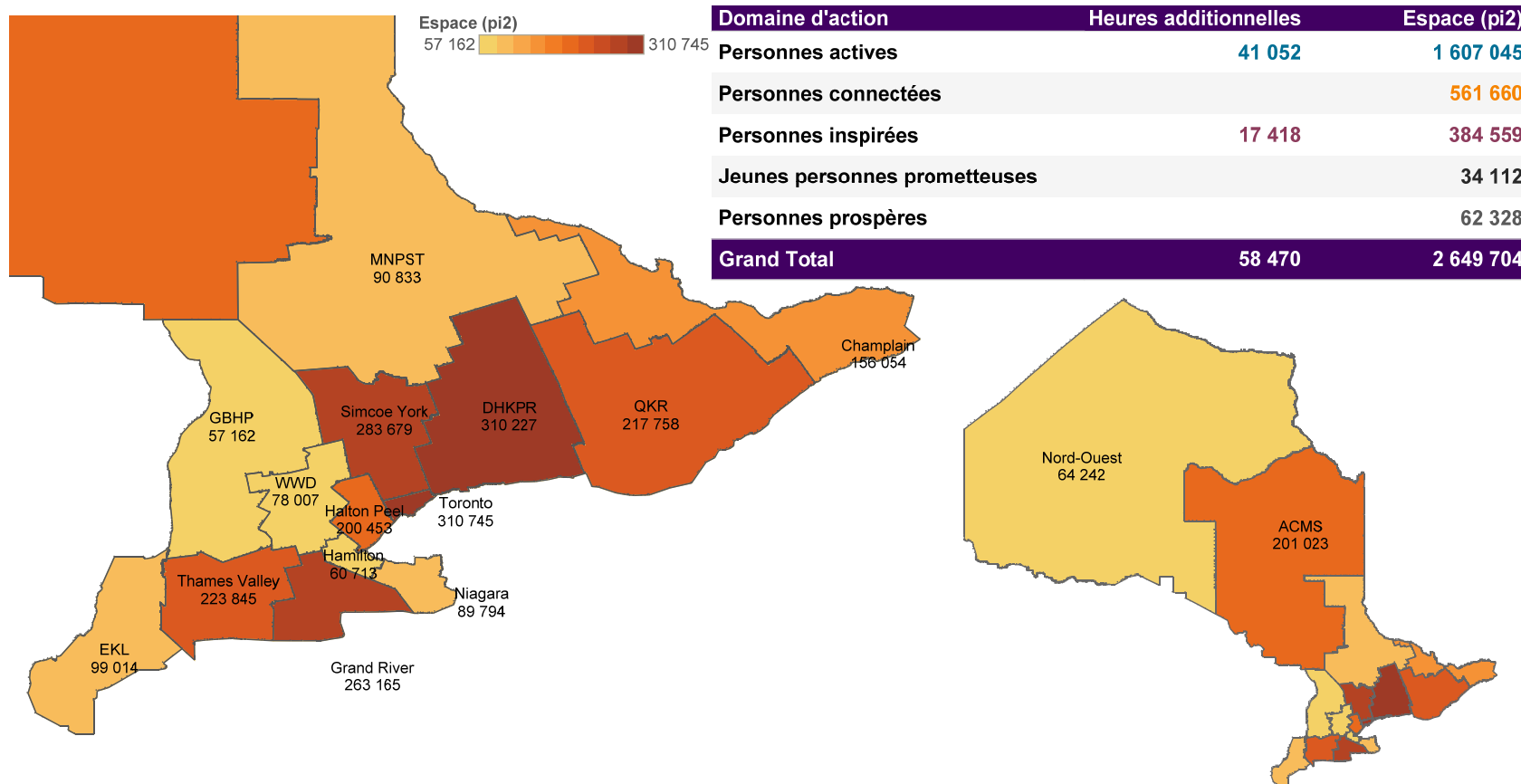
Rapport sommaire des investissements de la FTO

Cycle d'immobilisations 2018-2019

Section 3 : Projets terminés

3.1 Impact des projets d'immobilisations terminés

En date du 16 novembre 2018, 234 projets d'immobilisations et 201 projets dans le cadre du programme Ontario150 ont pris fin. Ensemble, **ces 435 projets ont créé plus de 2,6 millions de pieds carrés d'espaces communautaires essentiels pour la population de l'Ontario**. Ils se sont traduits par 41 000 heures supplémentaires d'accès aux espaces pour favoriser un mode de vie plus actif et plus de 17 000 heures additionnelles d'accès pour participer à des activités artistiques et patrimoniales. De plus, des espaces sécuritaires, accessibles et convenant aux enfants, aux adultes et aux personnes âgées vulnérables permettent à ceux-ci d'établir et de maintenir des relations sociales et d'acquérir les compétences nécessaires pour améliorer leur vie.



Rapport sommaire des investissements de la FTO

Cycle d'immobilisations 2018-2019



Section 4 : Conclusion

Le présent Rapport sommaire des investissements présente les détails des 263 investissements recommandés pour la source Immobilisations. Au cours de ce cycle, on a observé des baisses marquées des subventions recommandées pour les jeunes organismes et les petits organismes ainsi que les organismes offrant des services aux collectivités rurales; ces tendances feront l'objet d'un suivi au cours des cycles à venir.

Grâce aux investissements recommandés d'une valeur de plus de 25,4 millions de dollars, les projets recensés dans ce rapport devraient créer près de 72 000 heures d'accès et 2,4 millions de pieds carrés d'espaces communautaires améliorés dans les six domaines d'action de la Fondation. En regard du montant total record de 72,6 millions de dollars en demandes de subventions d'immobilisations, les investissements de la Fondation dans les collectivités demeurent plus que jamais essentiels pour la santé et la vitalité des Ontariens.

L'annexe A contient une liste des subventions recommandées.