

Rapport sommaire des investissements de la FTO

Cycle de Croissance 2019-2020



Préparé pour le conseil d'administration le 12 mars 2020
Cycle de Croissance 2019-2020
Investissements en subventions de la FTO

Rapport sommaire des investissements de la FTO

Cycle de Croissance 2019-2020

Introduction

Ce rapport résume les recommandations de l'Équipe d'évaluation des demandes de subvention (ÉÉDS) concernant les investissements de la source Croissance durant l'exercice 2019-2020.

On y retrouve l'analyse des tendances du cycle actuel et une comparaison des tendances dégagées du cycle de Croissance des exercices précédents (à l'exception des projets à impact provincial) à partir de 2015-2016.

Remarque sur les changements apportés à la méthodologie : Le processus d'inscription des organismes a été rationalisé durant ce cycle afin d'améliorer les services offerts aux demandeurs. Il y a désormais une seule date limite pour soumettre l'inscription des organismes et les demandes de subvention. Le processus rationalisé influence le calcul des taux de demande générale et de demande par régions (sections 1.1 et 2.2). Comme il n'y a maintenant qu'une seule date limite pour la présentation des demandes de subvention, les demandes provenant d'organismes non admissibles sont prises en compte dans le calcul de la demande totale. Pour ce cycle, la nouvelle méthodologie a entraîné une augmentation de 9 % de la demande totale.

Ce rapport comprend ce qui suit :

Section 1 : Sommaire

Section 2 : Aperçu et analyse des investissements communautaires

Annexe A : Liste des demandes recommandées pour approbation par le conseil

Annexe A1 : Liste des demandes en collaboration recommandées pour approbation par le conseil

Annexe B : Liste des demandes refusées recommandées pour approbation par le conseil

Annexe B1 : Liste des demandes en collaboration refusées

Annexe C : Liste des demandes refusées en raison de l'inadmissibilité de l'organisme ou du projet

Rapport sommaire des investissements de la FTO

Cycle de Croissance 2019-2020

Section 1 : Sommaire

1.1 Point saillant : Demandes records

Au cours du cycle, nous avons reçu des demandes de subventions totalisant plus de 460 millions de dollars, un nouveau record pour cette stratégie d'investissement. La demande pour ce cycle est de 63 % supérieure à celle pour le cycle de Croissance 2018-2019, qui est deuxième à ce chapitre avec des demandes d'une valeur totale de 282,43 millions de dollars. Cette augmentation est attribuable en partie seulement à l'établissement d'une seule date limite pour l'inscription des organismes et la soumission des demandes de subvention, car les soumissions provenant d'organismes non admissibles correspondent à 9 % de l'ensemble des demandes. La hausse de la demande s'explique principalement par d'autres facteurs. Ceux-ci peuvent comprendre un changement du contexte général de financement, qui a encouragé certains organismes à présenter une demande à la FTO pour la toute première fois. À l'appui de cette explication, 26 % des demandes ont été soumises par des organismes n'ayant jamais sollicité de financement à la FTO. Nous continuerons à surveiller et à analyser les tendances pour déterminer si ce cycle constitue une anomalie ou l'émergence d'une nouvelle tendance.

1.2 Sommaire du cycle : Source d'investissement Croissance

Au cours de ce cycle de Croissance, **1 081 demandes réclamant 460,2 millions de dollars** ont été reçues, parmi lesquelles **170 subventions d'une valeur totale de 67,3 millions de dollars ont été recommandées pour approbation**. Le taux de demande est de 6,83 \$ sollicités par dollar recommandé, soit une proportion supérieure de 22 % au taux de demande moyen pour tous les cycles de croissance. Les régions du Grand Nord, ACMS et Nord-Ouest, affichent deux des taux de demande les plus élevés, soit 11,07 \$ et 17,39 \$ demandés par dollar octroyé, respectivement. La région de Toronto a aussi connu un fort taux de demande, à hauteur de 10,62 \$ sollicités par dollar octroyé. La demande par domaine d'action est demeurée stable comparativement au cycle de Croissance précédent.

Le domaine d'action Jeunes personnes prometteuses a reçu près du tiers des investissements recommandés, ce qui constitue un record. Les subventions recommandées dans ce domaine **permettront à plus de 20 500 enfants et jeunes d'acquérir des habiletés affectives et sociales et de s'engager dans leur communauté**. Comme dans les cycles précédents, un cinquième des recommandations s'appliquent à des projets du domaine d'action Personnes prospères. Les investissements recommandés dans ce domaine devraient **améliorer la stabilité et les possibilités sur le plan économique de plus de 33 700 personnes**. Les subventions recommandées restantes sont réparties équitablement entre les quatre autres domaines d'action. Les projets du domaine Personnes inspirées devraient **permettre à plus de 260 000 personnes de participer à des activités artistiques, culturelles et patrimoniales enrichissantes**, alors que les projets du domaine Personnes vertes **aideront près de 150 000 personnes à protéger l'environnement ou à réduire leur impact environnemental**. Les projets du domaine Personnes actives **fourniront à près de 40 000 Ontariens l'occasion d'adopter un mode de vie plus actif**. Pour sa part, en récoltant seulement 12 % de l'ensemble des investissements recommandés, le domaine Personnes connectées atteint un creux historique. Les projets dans ce domaine d'action devraient **aider plus de 16 000 personnes à créer des communautés plus inclusives et engagées**.

Les bénévoles ont participé activement au processus d'évaluation, lequel affiche un taux d'achèvement de 95 %, pour un total de 1 968 activités de notation.

Rapport sommaire des investissements de la FTO

Cycle de Croissance 2019-2020



1.4 Domaines d'action et subventions dignes de mention

Personnes prospères

Des investissements de 13,2 millions de dollars sont recommandés pour accroître le bien-être économique de la population. Plus de 33 000 Ontariens marginalisés et vulnérables profiteront d'une stabilité et de possibilités économiques accrues grâce à 32 projets financés par la FTO.

Le Ottawa Food Services Training Program (programme de formation à l'emploi dans les services alimentaires) est une entreprise sociale dont la portée sera élargie afin d'offrir à 200 autres personnes itinérantes ou à risque d'itinérance la possibilité d'acquérir des compétences professionnelles recherchées par les employeurs pour leur permettre de vivre de façon autonome en occupant un emploi. Bien qu'il ait été mis sur pied à Ottawa, le programme intègre des leçons apprises d'initiatives sociales similaires qui ont connu un succès comparable dans le reste du Canada. Grâce à cet investissement de 417 200 \$, les participants qui termineront le programme obtiendront un certificat de la Fédération culinaire canadienne, un certificat en matière de manipulation sécuritaire des aliments ainsi qu'une certification SIMDUT et en premiers soins. La subvention permettra à un plus grand nombre de membres vulnérables de la communauté d'Ottawa d'acquérir une formation et de décrocher un emploi dans le secteur des services de traiteur, de l'alimentation et de la restauration.

Personnes actives

Des investissements de 8,0 millions de dollars sont recommandés pour encourager la population ontarienne à adopter un mode de vie plus actif. Grâce à 19 subventions, près de 40 000 Ontariens bénéficieront de programmes plus sécuritaires et accessibles.

Une subvention a été recommandée pour financer un projet visant à promouvoir l'activité physique inclusive et accessible au Centre du lac Joseph de l'Institut national canadien pour les aveugles. À l'aide d'un investissement de 299 400 \$ échelonné sur trois ans, le projet fournira à 495 jeunes aveugles, partiellement voyants ou sourds et aveugles l'occasion de faire de l'activité physique. La subvention permettra à l'Institut de bonifier ses programmes récréatifs en faisant l'acquisition d'équipement adapté pour favoriser la pratique de la raquette, de l'escalade, de la pêche sur la glace et du vélo en tandem à Muskoka.

Personnes inspirées

Des investissements de 8,3 millions de dollars sont recommandés pour enrichir la vie des gens par l'intermédiaire des arts, de la culture et du patrimoine. La vie de 260 000 Ontariens sera enrichie par la mise en œuvre de 24 projets conçus pour améliorer la qualité des programmes offerts et approfondir les liens des participants avec leur culture et leur patrimoine.

En octroyant une subvention de 399 800 \$ sur une période de trois ans, la FTO appuiera l'élargissement des programmes participatifs de sensibilisation à la réalité autochtone de l'organisme Elephant Thoughts, contribuant ainsi à promouvoir et à préserver la culture autochtone dans le cadre de cours et de stages en territoire autochtone dirigés par les anciens à Durham (West Grey, Ontario) et offerts aux jeunes autochtones et

Rapport sommaire des investissements de la FTO

Cycle de Croissance 2019-2020



non autochtones, ainsi que l'amélioration du portail des modules d'apprentissage en ligne « Indigenous Journey » destiné aux enseignants et déjà financé par la source Démarrage de la FTO. Ces initiatives profiteront à 5 245 personnes dans la communauté immédiate et d'ailleurs dans la province.

Jeunes personnes prometteuses

Des subventions d'un total de 21,1 millions de dollars sont recommandées pour financer 51 projets visant à soutenir le développement positif des enfants et des jeunes. Dans le cadre des investissements de la FTO, plus de 20 500 enfants et jeunes bénéficieront de programmes de soutien pour renforcer leurs habiletés affectives et sociales et s'engager de façon plus constructive dans leur communauté.

Les jeunes LGBTQ2+ présentent un risque plus élevé de maladie mentale, de suicide, de décrochage scolaire et d'itinérance que leurs pairs hétérosexuels cisgenres. Dans les communautés de Kitchener et Waterloo, le modèle OK2BME a prouvé sa grande efficacité pour réduire la détresse psychologique et accroître le sentiment d'appartenance chez les jeunes. La subvention de 606 800 \$ octroyée à ce projet, qui sera réalisé en collaboration avec des partenaires locaux, permettra d'étendre le modèle OK2BME aux agglomérations de Cambridge et de Guelph et touchera 325 enfants et jeunes vulnérables. Dans le cadre du projet, des services de counseling confidentiels seront prodigués en personne, en ligne ou dans une clinique de counseling sans rendez-vous; des groupes de loisirs et de leadership pour les jeunes seront formés et des programmes de formation seront offerts au personnel qui travaille auprès des enfants et des jeunes. Le modèle OK2BME encouragera la création de communautés axées sur l'inclusion, l'appartenance et la créativité et aidera les jeunes LGBTQ2+ à acquérir de solides aptitudes affectives et sociales.

Personnes vertes

Des investissements de 8,8 millions de dollars sont recommandés pour encourager la population à favoriser un environnement sain et durable. Plus de 146 700 personnes seront directement touchées par ces 24 initiatives, qui profiteront indirectement aux collectivités et aux économies locales. Grâce à l'aide financière de la FTO, un projet de l'organisme Second Harvest aidera la population et les utilisateurs de ressources à prendre des mesures profitables à l'environnement en recueillant des millions de livres de surplus alimentaires auprès de 1 439 nouveaux donateurs de nourriture et en les redistribuant à des organismes communautaires principalement situés à Toronto, ce qui permettra de réduire les émissions polluantes générées par les aliments envoyés dans les sites d'enfouissement.

Personnes connectées

Des investissements totalisant 7,8 millions sont recommandés pour financer des projets du domaine d'action Personnes connectées. Plus de 16 000 personnes en Ontario bénéficieront de 20 projets visant à créer des communautés inclusives et engagées.

En s'appuyant sur le modèle du Programme d'accueil, le Centre multiculturel de North Bay et du district mettra à profit une subvention de 282 300 \$ octroyée par la FTO pour lancer un projet visant à réduire l'isolement social chez les nouveaux arrivants et à combler les lacunes sur le

Rapport sommaire des investissements de la FTO

Cycle de Croissance 2019-2020



plan des services offerts aux nouveaux arrivants, afin de leur permettre de tisser des liens constructifs au sein de leur nouvelle communauté. Dans le cadre du Programme pilote d'immigration dans les communautés rurales et du Nord, les nouveaux arrivants seront jumelés à des bénévoles de la communauté, qui veilleront à ce que les nouveaux arrivants se sentent les bienvenus dans la collectivité en passant du temps avec eux, en leur communiquant de l'information sur les coutumes et la culture du Canada et du Nord, en leur fournissant des occasions de pratiquer leur anglais ou leur français dans un cadre informel et en les aidant à tisser des liens pour élargir et renforcer leur réseau social.

1.5 Approbations

Approbation par les présidents : Chaque président ou président intérimaire d'ÉÉDS a approuvé les recommandations de son équipe.

Respect des politiques de la FTO : La vice-présidente, Investissements communautaires, a examiné le respect des politiques relatives à l'octroi de subventions et elle confirme que toutes les subventions recommandées respectent les politiques relatives à l'octroi de subventions de la FTO.

Rapport sommaire des investissements de la FTO

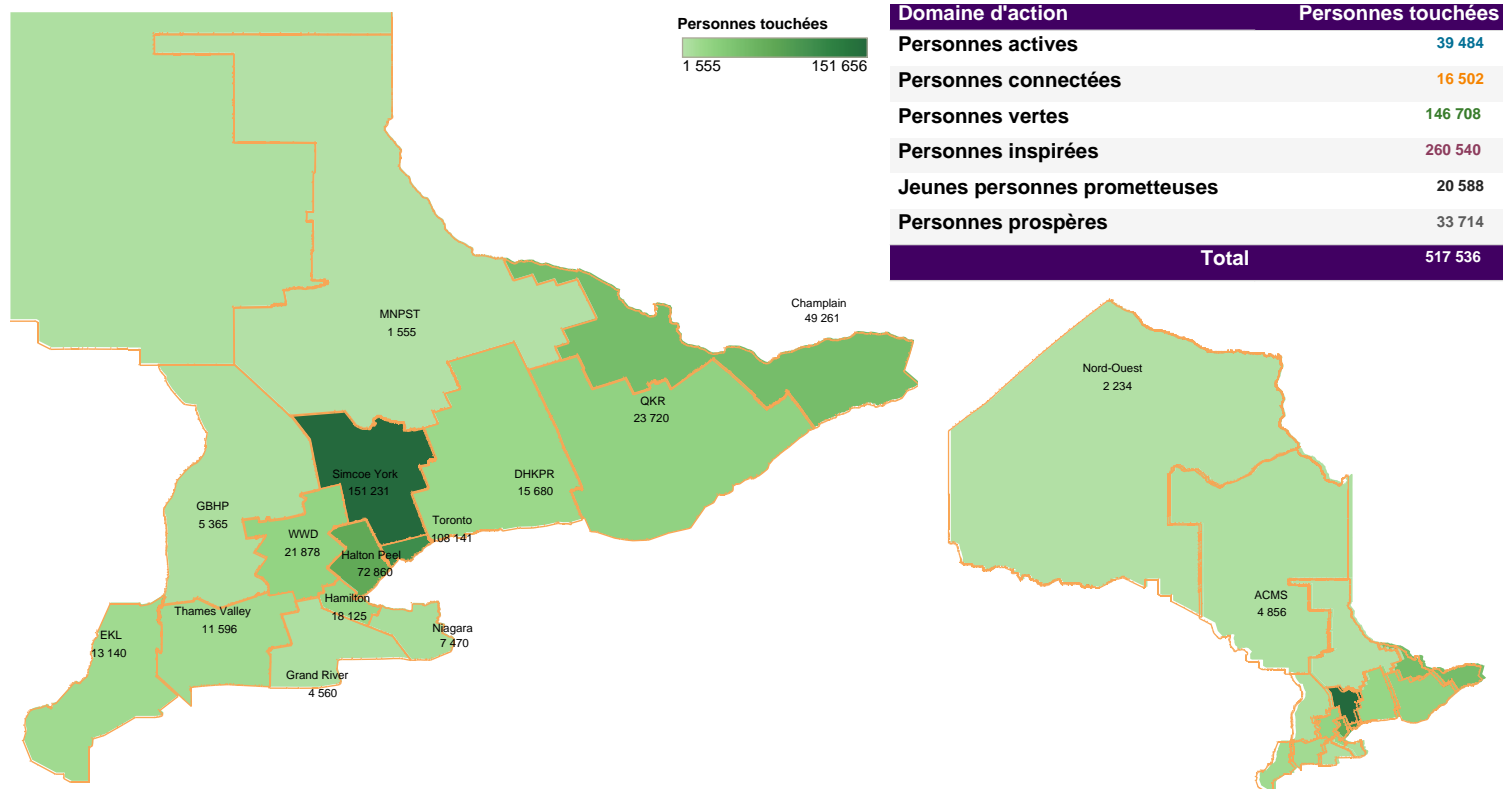
Cycle de Croissance 2019-2020

Section 2 : Aperçu et analyse des investissements communautaires

2.1 Personnes touchées

On prévoit que les projets recommandés durant le cycle enrichiront la vie de 517 000 Ontariens, soit 25 % de plus qu'au cycle précédent. Environ la moitié des personnes touchées, soit plus de 260 000 Ontariens, le seront dans le cadre du domaine d'action Personnes inspirées. De plus, 146 700 Ontariens appuieront un environnement sain et durable par l'entremise du domaine Personnes vertes, le deuxième domaine d'action ayant le plus d'impact durant ce cycle.

Les personnes touchées sont fortement concentrées dans la région du Grand Toronto et les environs; plus de 60 % d'entre elles se trouvent dans les régions de Halton Peel, Simcoe York et Toronto. Outre la forte densité de population qui caractérise cette région, cette concentration élevée sur le plan de l'impact est principalement attribuable aux projets des domaines Personnes vertes et Personnes inspirées qui peuvent mobiliser de vastes groupes de personnes en même temps. L'importance des changements que permettent d'apporter les projets qui mobilisent intensément de petits groupes de personnes ne peut pas être mesurée à l'aide de ces données.



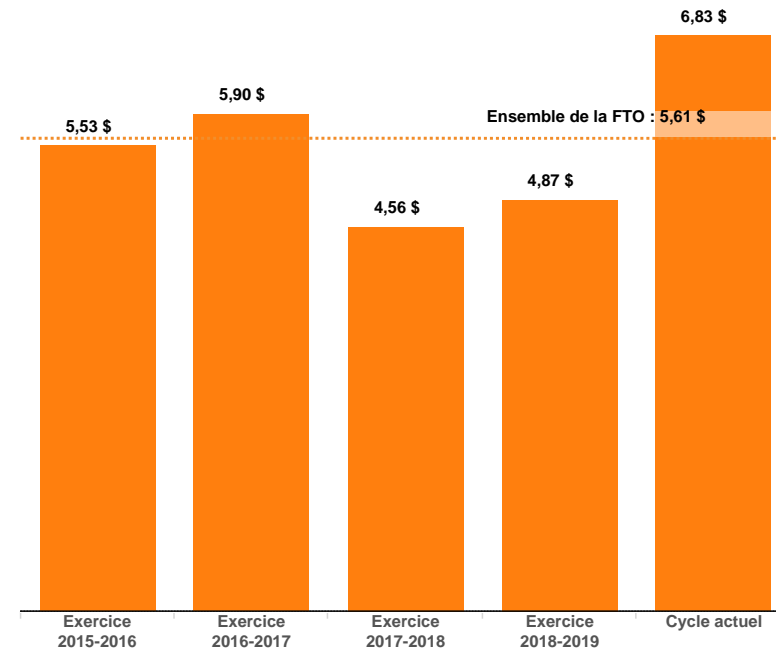
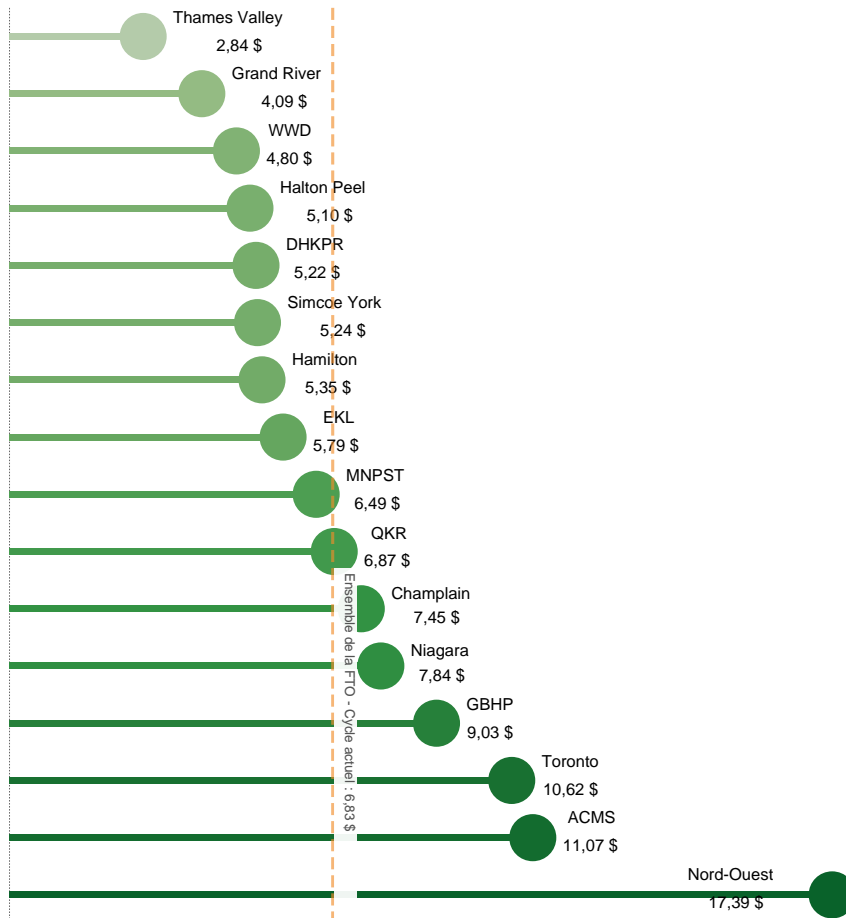
Rapport sommaire des investissements de la FTO

Cycle de Croissance 2019-2020

2.2 Aperçu des demandes

La demande globale de subventions est passablement plus élevée que celle des exercices précédents, atteignant **6,83 dollars pour chaque dollar recommandé**. La tendance de la demande correspond aux tendances historiques; les régions du Grand Nord (Nord-Ouest et ACMS) continuent d'afficher les taux de demande les plus élevés, alors que la partie sud-ouest de la province connaît le plus faible taux de demande. Il est intéressant de noter que les taux de demande pour ce cycle sont passablement plus élevés qu'à l'habitude même dans ces régions moins compétitives.

Dollars demandés vs Dollars recommandés - Cycle actuel



Rapport sommaire des investissements de la FTO

Cycle de Croissance 2019-2020

2.3 Aperçu des domaines d'action

Le domaine d'action Jeunes personnes prometteuses a reçu près du tiers des investissements recommandés. Comme dans les cycles précédents, un cinquième des recommandations s'appliquent à des projets du domaine d'action Personnes prospères. Les subventions recommandées restantes sont réparties uniformément entre les quatre autres domaines d'action. Le domaine Personnes connectées, quant à lui, atteint un creux historique, récoltant 12 % des investissements recommandés. Ce résultat est attribuable à des taux plus élevés de soumissions de projets non admissibles qui contribuent à réduire le taux d'approbation des demandes.



Rapport sommaire des investissements de la FTO

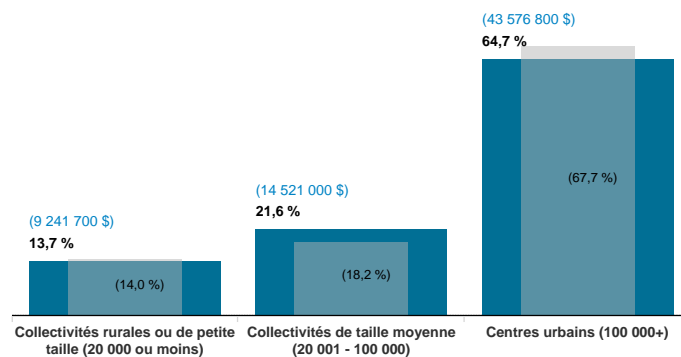
Cycle de Croissance 2019-2020

2.4 Aperçu de la taille des collectivités, des groupes d'âge et des populations servies

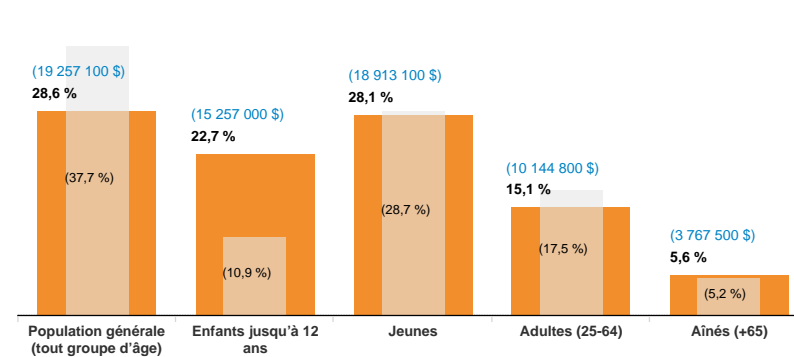
Les recommandations pour les projets visant les populations générales (tous les groupes d'âge) ont connu une baisse de 9,1 points de pourcentage lors de ce cycle. En même temps, les investissements recommandés pour les projets bénéficiant aux enfants de 12 ans et moins ont augmenté de 11,8 points de pourcentage. Grâce à une part de 22,7 % du total des investissements recommandés, le taux de financement visant ce groupe d'âge est plus de deux fois supérieur à celui du cycle de Croissance précédent, une situation attribuable à des demandes de grande qualité.

Les investissements recommandés avantageant les communautés culturelles diversifiées ont diminué de 7,2 points de pourcentage par rapport au cycle de Croissance précédent, malgré une hausse du taux de demande. Cette baisse s'explique par la faible qualité des demandes et une augmentation du taux de demande général. Les investissements ciblant les communautés francophones ont également diminué, passant de 4,8 % des investissements totaux au cours du cycle précédent à 3,7 % pour ce cycle, en raison d'une plus faible demande. Enfin, les recommandations pour les projets profitant aux communautés LGBTQ+ et aux populations générales (populations servies) ont toutes deux augmenté, de 1,4 et 9,4 points de pourcentage, respectivement, grâce à la présentation de demandes de meilleure qualité.

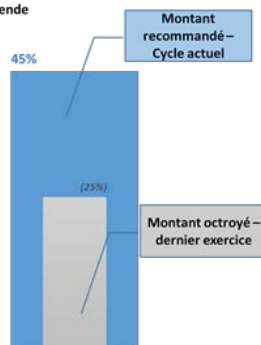
Dollars recommandés par taille de collectivité cycle actuel



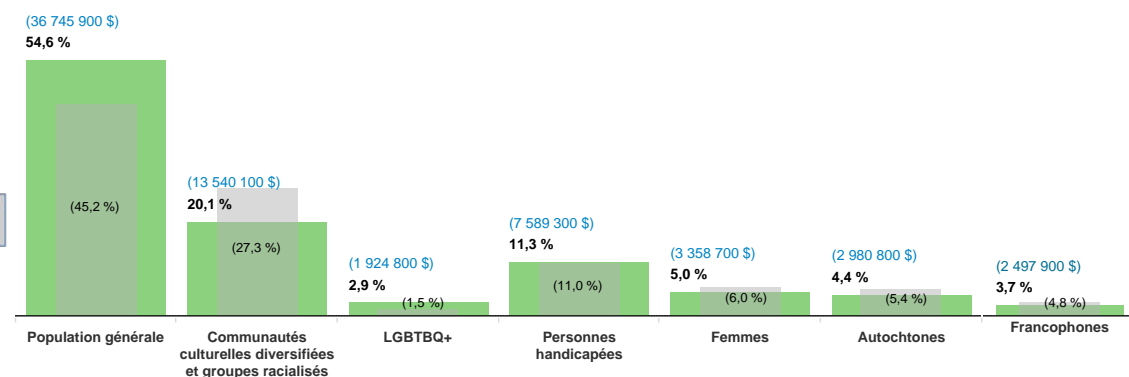
Dollars recommandés par groupe d'âge



Légende



Dollars recommandés par population servie



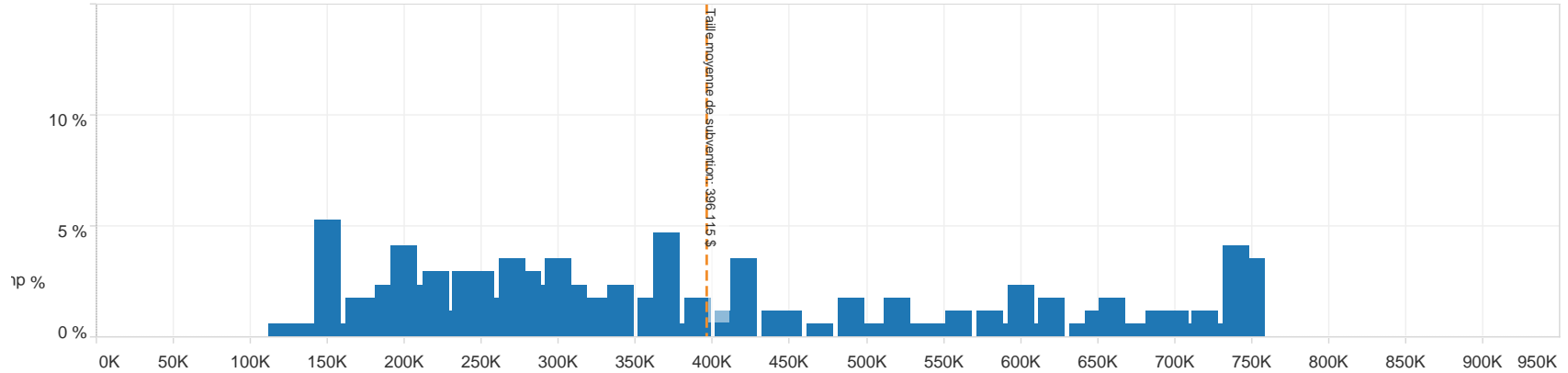
Rapport sommaire des investissements de la FTO

Cycle de Croissance 2019-2020

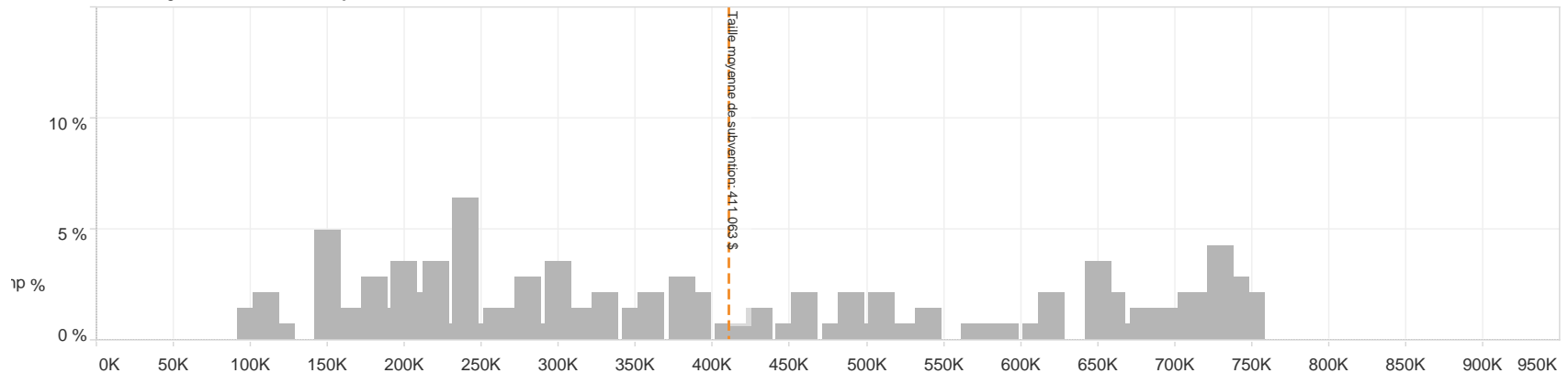
2.5 Distribution et taille des subventions

Le montant moyen des subventions pour ce cycle est de 396 115 \$, en baisse de 4 % par rapport au dernier exercice. La taille moyenne des subventions a augmenté de façon constante depuis 2015. La distribution des subventions selon leur taille est similaire à celle des rondes précédentes.

Montant recommandé pour approbation - distribution par taille cycle actuel



Montant octroyé - distribution par taille dernier exercice



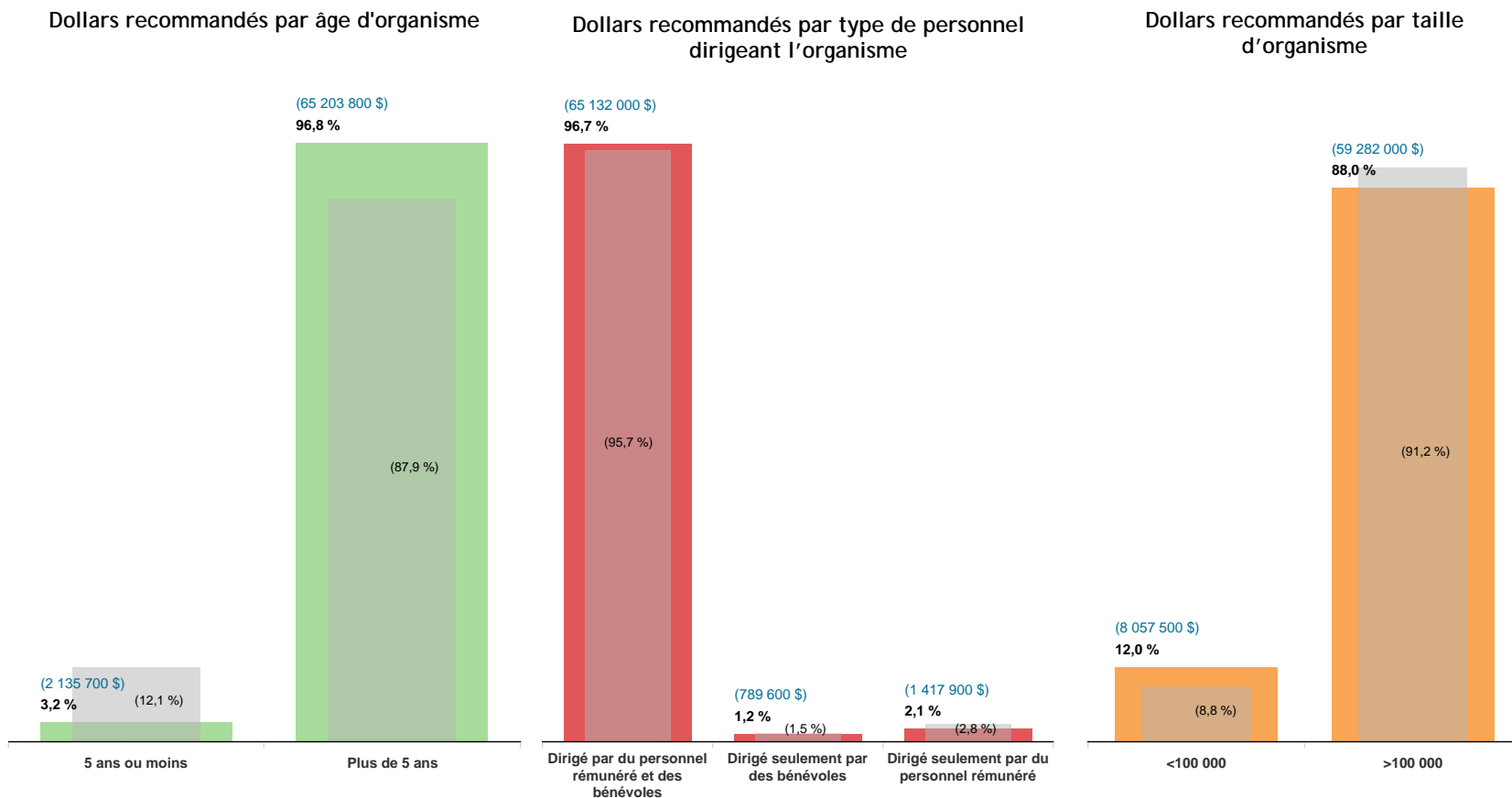
Rapport sommaire des investissements de la FTO

Cycle de Croissance 2019-2020

2.6 Aperçu des organismes subventionnaires

Comptant pour 96,8 % du total des recommandations, les subventions octroyées à des organismes établis (depuis plus de 5 ans) ont augmenté au cours de ce cycle, un renversement de la tendance comparativement à l'exercice précédent. En même temps, on observe une hausse légère, mais constante des subventions recommandées pour les petits organismes (dont les revenus annuels sont de moins de 100 000 \$).

Les organismes à structure mixte, sur le plan du type de personnel, continuent de recevoir la part la plus importante des dollars recommandés, soit 96,7 %.



Rapport sommaire des investissements de la FTO

Cycle de Croissance 2019-2020

Conclusion

Ce rapport résume les investissements recommandés au cours du cycle de Croissance qui comprend 170 subventions totalisant 67,3 millions de dollars. On estime que ces investissements bénéficieront à plus de 520 000 personnes aux quatre coins de la province. L'annexe A contient une liste des subventions recommandées.