

**Sommaire des investissements de la FTO**

**Approbation des investissements communautaires**

**Préparé pour le conseil d'administration le 1<sup>er</sup> mars 2018**

Cycle 3 2017-2018 – Investissements en subventions  
d'immobilisations et à impact provincial de la FTO

## Introduction

Voici un sommaire des investissements de la Fondation Trillium de l'Ontario (FTO) dans le cadre de son troisième cycle d'octroi de subventions de l'exercice 2017-2018. Il inclut les recommandations faites pour la source Immobilisations et les investissements à impact provincial. Pour la source Immobilisations, il s'agit du premier cycle d'investissements depuis l'exercice 2015-2016, étant donné que cette source avait été suspendue pour un an, afin d'offrir le Programme Ontario150 – Immobilisations communautaires. Quant aux investissements à Impact provincial, il s'agit d'un cycle ponctuel axé sur les projets de croissance qui ont un impact direct dans au moins trois régions de subventions de la province (deux, si les régions sont dans le Nord de l'Ontario).

Dans le présent rapport, pour la source Immobilisations, nous faisons des comparaisons avec les investissements en immobilisations de l'exercice 2015-2016. Étant donné que les investissements à impact provincial constituent un cycle ponctuel, nous rendons compte des investissements actuels uniquement.

Ce rapport sommaire des investissements comprend ce qui suit :

*Section 1 : Sommaire*

*Section 2 : Aperçu de l'octroi de subventions d'immobilisations*

*Section 3 : Aperçu de l'octroi de subventions à impact provincial*

*Section 4 : Conclusion*

*Annexes A et A1 : Liste des demandes recommandées pour approbation par le conseil*

*Annexes B et B1 : Liste des demandes rejetées pour approbation par le conseil*

*Annexes C et C1 : Liste des refus techniques de demandes*

## Section 1 : Sommaire

### 1.1 Source d'investissement Immobilisations

Après une interruption d'un an, la source d'investissements Immobilisations est revenue avec plus de **654 demandes** d'une valeur de **62,9 M\$** en financement, soit près du double du nombre de demandes reçues au cours de l'exercice 2015-2016. Cette augmentation démontre le besoin continu de soutien en matière d'investissements en immobilisations pour le bienfait des collectivités de l'Ontario. Globalement, **185 demandes** d'une valeur de **16,8 M\$** sont recommandées pour approbation durant ce cycle. Ces recommandations se traduiront par **1,7 million de pieds carrés d'espaces** additionnels dans les collectivités de l'Ontario.

# Rapport sommaire des investissements de la FTO

Cycle 3 2017-2018 – Immobilisations et impact provincial

## 1.2 Investissements à impact provincial

Au cours de la première année de la nouvelle stratégie d'investissement de la FTO, nous avons investi dans des programmes ayant un impact provincial par l'entremise de subventions interrégionales. Cette année, nous avons élaboré un programme ponctuel d'investissements à impact provincial afin d'investir dans des projets ayant un impact dans plusieurs régions de subventions. Cette source est établie selon les mêmes principes que la source Croissance, sauf l'exigence additionnelle d'avoir un impact dans au moins trois régions de la province (deux, si une des régions est dans le Nord). Globalement, **197 demandes** ont été reçues pour une valeur de **98,2 M\$**. De ces demandes, **33 investissements** sont recommandés pour un financement total de **17,0 M\$**. Globalement, on prévoit que ces recommandations auront une incidence sur la vie de plus de **173 000 Ontariens** au cours des trois prochaines années. En les combinant avec les investissements de croissance faits plus tôt cette année, on s'attend à ce que les investissements et les recommandations de la FTO aient une incidence sur la vie de plus de **547 000 Ontariens** au cours des trois prochaines années.

## 1.3 Aperçu

Nous continuons de suivre plusieurs résultats afin de comprendre les tendances relatives à la compréhension interne et externe de la stratégie d'investissement et à l'engagement dans celle-ci :

- **Refus techniques** – 75 % des demandes reçues étaient techniquement admissibles à du financement de la FTO. Pour ce qui est des investissements à impact provincial, 71 % des demandes étaient considérées comme étant admissibles, alors que pour la source Immobilisations, 77 % étaient techniquement admissibles. Cela est comparable à la ronde d'immobilisations précédente, où 76 % des demandes étaient techniquement admissibles à du financement.
- **Notation des bénévoles** – Les bénévoles continuent de faire preuve d'un profond engagement à l'égard du processus d'octroi de subventions. Globalement, 96 % des bénévoles ont noté tous les dossiers qui leur avaient été attribués au cours de ce cycle. Les bénévoles se sont particulièrement engagés dans les projets à impact provincial, où **100 % des bénévoles ont noté tous les dossiers qui leur avaient été attribués**.

## 1.4 Subventions dignes de mention par domaine d'action

Ci-dessous, nous mentionnons les recommandations dignes de mention dans les deux sources afin de démontrer l'impact prévu des projets de ce cycle.

# Rapport sommaire des investissements de la FTO

Cycle 3 2017-2018 – Immobilisations et impact provincial



## Personnes actives

Globalement, on prévoit que les **9,6 M\$** en recommandations augmentent l'activité physique chez **36 000 personnes**, et se traduisent par **895 700 pieds carrés** additionnels d'espaces disponibles pour de l'activité physique.

Par exemple, la *Chippewas of Georgina Island* construira des vestiaires et des installations au *Buzzy Big Canoe Memorial Arena* sur la Première nation de *Georgina Island*. Les membres de la communauté pourront utiliser l'aréna à l'année, et celui-ci accueillera plusieurs événements communautaires, notamment des tournois de hockey, des joutes de basketball et des camps de jour d'été. Grâce au soutien de la FTO, on s'attend à ce que le *Buzzy Big Canoe Memorial Arena* accroisse le nombre de programmes offerts et la participation aux activités physiques pour environ 250 membres des Premières nations.

## Personnes connectées

Globalement, les investissements de **6,5 M\$** dans ce domaine d'action se traduiront par une augmentation de près de **500 000 pieds carrés** de nouveaux espaces et auront une incidence sur la vie de près de **15 000 personnes**. Une grande partie de cet impact se concrétisera en des espaces communautaires accessibles qui seront ouverts à tous, ce qui engendrera une diminution de l'isolement social.

**Au Women's Institute** de *Colpoy Bay*, la seule salle communautaire de l'aréna sera rénovée pour la rendre conforme sur les plans de l'accessibilité et de la stabilité structurelle. Ces améliorations incluront l'ajout d'un élévateur pour fauteuils roulants à l'entrée du rez-de-chaussée offrant l'accès aux deux étages de l'édifice, l'installation de salles de bain accessibles, ainsi que la stabilisation nécessaire des solives et des poutres du deuxième étage de la salle. Grâce à ces modifications, ce carrefour communautaire de *Bruce Peninsula* deviendra un centre plus inclusif où les 8 400 membres de la communauté pourront se rassembler et échanger.

## Personnes vertes

Les investissements recommandés de 3,4 M\$ dans des projets de Personnes vertes inciteront **9 000 personnes** à soutenir un environnement sain et durable.

**Green Communities Canada** prévoit permettre à 2 000 personnes de prendre des mesures délibérées pour avantager l'environnement, en élargissant un programme dans le cadre duquel des bénévoles détruiront une surface asphaltée inutilisée et la remplaceront par un espace vert afin d'absorber et de filtrer l'eau de pluie, ce qui réduira la pollution par ruissellement des cours d'eau. En tant que projet à impact provincial, cela engagera jusqu'à 45 partenaires communautaires de la province – de Thames Valley jusqu'au Nord-Ouest – qui détourneront 720 kg de polluants des cours d'eau. De plus, on prévoit que les espaces verts créés absorberont l'eau pluviale, réduiront la pollution par ruissellement, diminueront les risques d'inondation, conserveront l'eau traitée et atténueront l'effet d'îlot thermique urbain.

# Rapport sommaire des investissements de la FTO

Cycle 3 2017-2018 – Immobilisations et impact provincial

## Personnes inspirées

Des 6,9 M\$ en investissements recommandés dans Personnes inspirées, la plupart sont des recommandations en Immobilisations qui augmenteront de **120 000 pieds carrés** les espaces disponibles pour les activités liées aux arts, à la culture et au patrimoine. Les recommandations de subventions à impact provincial enrichiront la vie de près de **100 000** personnes partout en Ontario, grâce à un lien accru avec les arts, la culture et le patrimoine.

**L'Association canadienne-française de l'Ontario - Stormont, Dundas et Glengarry** vise à favoriser la vitalité des communautés francophones dans neuf régions de l'Ontario, grâce au programme « LOL- Mort de rire! », qui formera 450 étudiants âgés de 14 à 18 ans dans le domaine de l'art et de la prestation humoristiques en français.

## Jeunes personnes prometteuses

Grâce à 4 M\$ en investissements recommandés, les recommandations de Jeunes personnes prometteuses se traduiront par **12 648 pieds carrés** d'espaces additionnels pour les jeunes; de plus, ils accroîtront l'engagement et amélioreront les compétences sociales et émotionnelles de **11 000 jeunes**.

Un exemple de ce type d'activités encourageant les jeunes à s'engager dans la création de solutions aux défis auxquels fait face leur communauté est **Jack.org**. Le financement de la FTO fournira à Jack.org des fonds additionnels pour former et mentorer 3 575 jeunes âgés de 15 à 24 ans, ainsi que pour leur offrir une plateforme, afin de favoriser la représentation en santé mentale communautaire dans les écoles secondaires, les collèges et les universités de l'Ontario.

## Personnes prospères

Globalement, les investissements recommandés de 3,6 M\$ pour ce cycle amélioreront le mieux-être économique de **3 205 personnes** de la province et se traduiront par une augmentation de plus de **170 000 pieds carrés** d'espaces disponibles, afin d'accroître la prospérité économique partout en Ontario.

Les résidents des municipalités rurales de Milton, North Halton et North Oakville seront plus en mesure de répondre à leurs besoins élémentaires grâce à l'investissement dans un nouveau camion par **Food for Life**, qui servira de camion de livraison et de banque alimentaire mobile. On prévoit que le camion permettra aux gens d'avoir un meilleur accès aux aliments dans des régions où l'absence de transport en commun ou de banques alimentaires constitue un obstacle important.

# Rapport sommaire des investissements de la FTO

Cycle 3 2017-2018 – Immobilisations et impact provincial

## 1.5 Approbations

Approbation par les présidents : Chaque président d'ÉÉDS a approuvé la liste finale de subventions recommandées par l'ÉÉDS.

Respect des politiques de la FTO : La vice-présidente, Investissements communautaires, a examiné le respect des politiques relatives à l'octroi de subventions et confirme que toutes les subventions recommandées respectent les politiques relatives à l'octroi de subventions de la FTO.

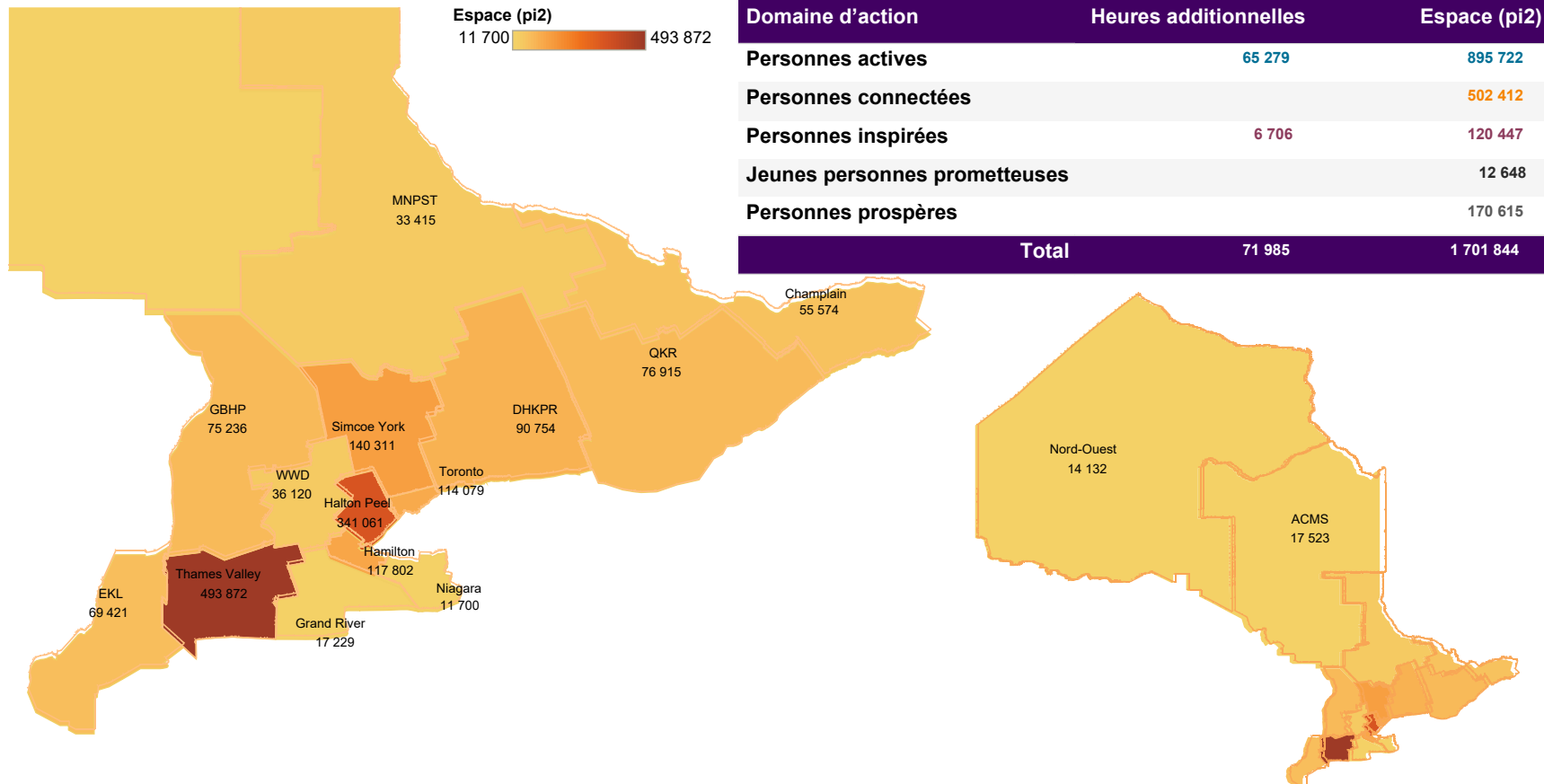
# Rapport sommaire des investissements de la FTO

Cycle 3 2017-2018 – Immobilisations et impact provincial

## Section 2 : Aperçu de l'octroi de subventions d'immobilisations

### 2.1 Amélioration de l'infrastructure au cours des 15 prochains mois grâce à des subventions d'immobilisations

Les recommandations en immobilisations pour ce cycle se traduiront par plus de **1,7 million de pieds carrés en améliorations de l'infrastructure des installations communautaires** aux quatre coins de l'Ontario. Cela contribuera à plus de **65 000 heures additionnelles** d'activité physique pour les membres de la communauté, alors que les personnes s'intéressant aux arts bénéficieront de **6 700 heures additionnelles** de spectacles, d'expositions, de visionnements et de formation dans le domaine. Les investissements recommandés dans près d'un demi-million de pieds carrés pour le domaine d'action Personnes connectées permettront aux gens de se rassembler dans leur communauté, de favoriser des environnements plus inclusifs et de réduire l'isolement.



# Rapport sommaire des investissements de la FTO

Cycle 3 2017-2018 – Immobilisations et impact provincial

## 2.2 Survol des investissements en immobilisations par domaine d'action

Ce cycle n'a pas connu de changements importants de distribution du financement comparativement au cycle d'Immobilisations de l'exercice 2015-2016. Les domaines d'action Personnes actives et Personnes inspirées continuent de détenir les plus grandes portions de dollars recommandés investis, les domaines Jeunes personnes prometteuses et Personnes vertes ayant considérablement moins de recommandations.

Bien que plus de demandes aient été soumises dans le domaine d'action Personnes vertes au cours de ce cycle, comparativement au dernier cycle, une proportion inférieure de celles-ci ont été recommandées; seulement 1 % des investissements recommandés vont à Personnes vertes, une baisse de deux points de pourcentage par rapport à 2015-2016.





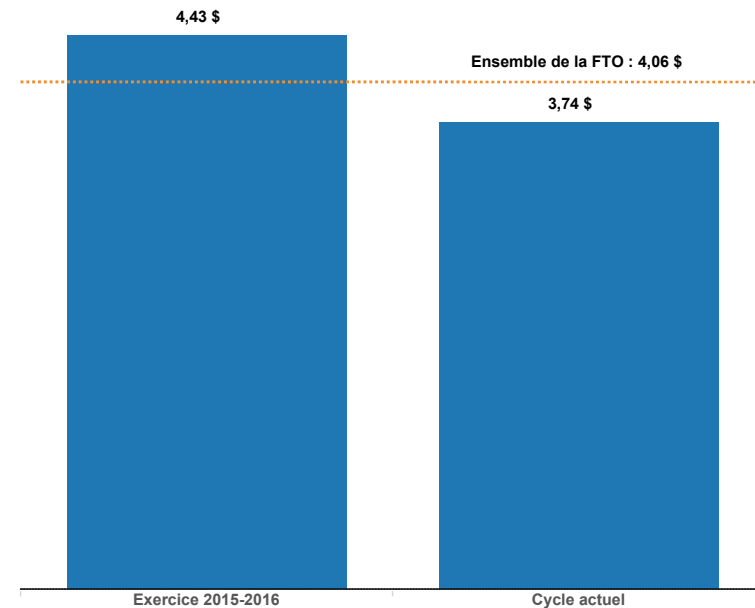
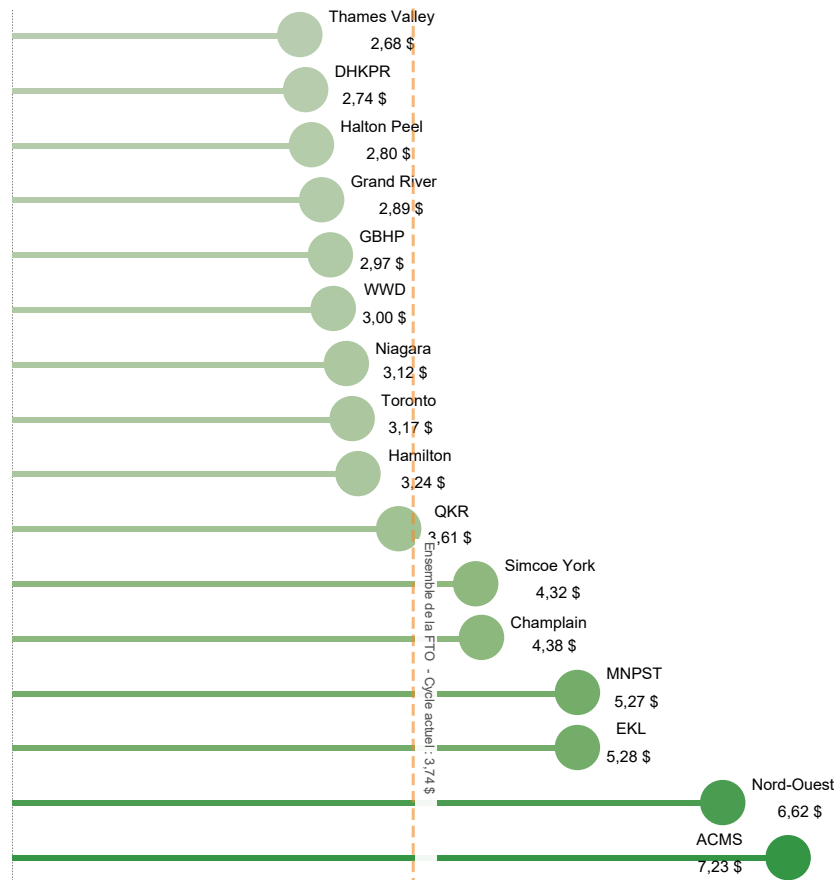
# Rapport sommaire des investissements de la FTO

Cycle 3 2017-2018 – Immobilisations et impact provincial

## 2.3 Demande en subventions d'immobilisations

Le taux de demande mesure le montant demandé pour chaque dollar recommandé. Pour ce cycle d'Immobilisations, le ratio dollars demandés-dollars recommandés est de **3,74 \$**; une baisse de 16 % comparativement à l'exercice 2015-2016. Cette faible diminution du ratio de la demande découle probablement d'une légère augmentation des recommandations d'Immobilisations, comparativement au dernier cycle d'Immobilisations de 2015-2016. En examinant plus particulièrement l'ensemble des régions de subvention, deux régions ont des taux de demande fortement supérieurs : Nord-Ouest et ACMS. Ces régions du Nord ont toutes plus de 6,50 \$ en taux de demande. En général, la demande d'investissements en immobilisations est plus forte dans le Nord que dans d'autres régions de la province. Par exemple, la demande pour Ontario 150 pour ces régions du Nord était de 13,53 \$ par dollar investi, comparativement à 6,16 \$ dans l'ensemble.

Dollars en Immobilisations demandés vs Dollars recommandés – Cycle actuel



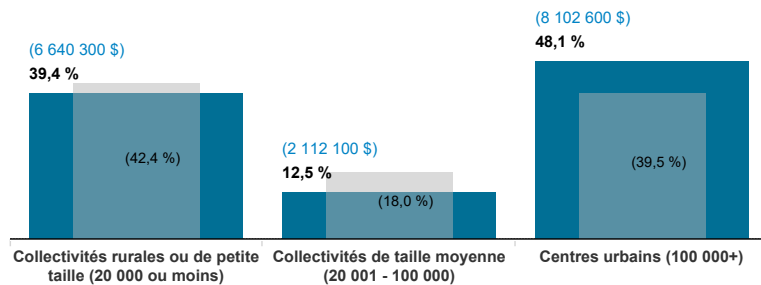
# Rapport sommaire des investissements de la FTO

Cycle 3 2017-2018 – Immobilisations et impact provincial

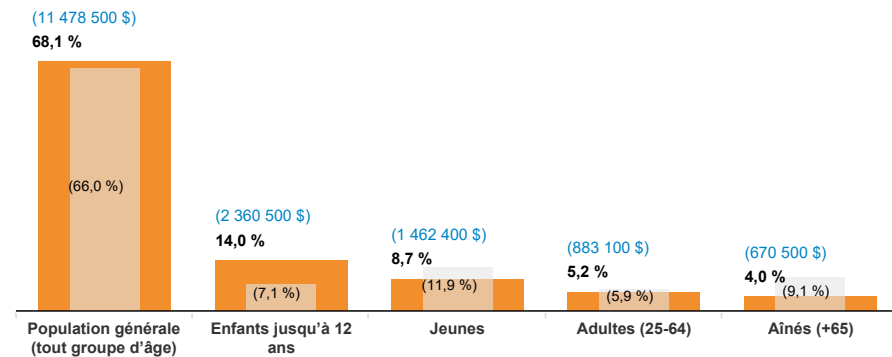
## 2.4.1 Équité des investissements – Populations

Ce cycle a connu une augmentation des investissements recommandés touchant les communautés LGBTQBQ+, **passant de 0 % à 1,1 %**, grâce aux services améliorés et à la sensibilisation ciblée entreprise en réponse aux recommandations du groupe d'affinité de la FTO mettant l'accent sur le financement accru octroyé aux communautés LGBTQBQ+. Les communautés autochtones ont aussi connu une augmentation de 0,4 point de pourcentage de financement recommandé pour ce cycle. Les recommandations d'investissements en immobilisations à l'intention des francophones ont diminué de 0,2 point de pourcentage, comparativement à l'exercice précédent, passant de 3,3 % à 3,1 % pour ce cycle. Quant aux recommandations touchant divers groupes d'âge, plus de projets avantageant les jeunes enfants (jusqu'à 12 ans) ont été recommandés pour du financement, comparativement à 2015-2016. Les projets ciblés qui avantagent les jeunes, les adultes et les personnes âgées uniquement ont connu une diminution de leurs dollars recommandés, respectivement de 3,2, 0,7 et 5,1 points de pourcentage.

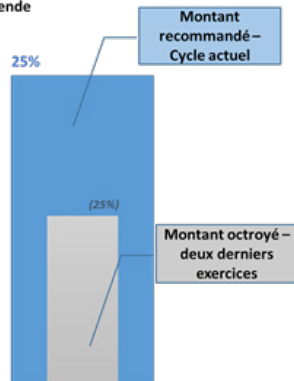
Dollars recommandés par taille de collectivité - Cycle actuel



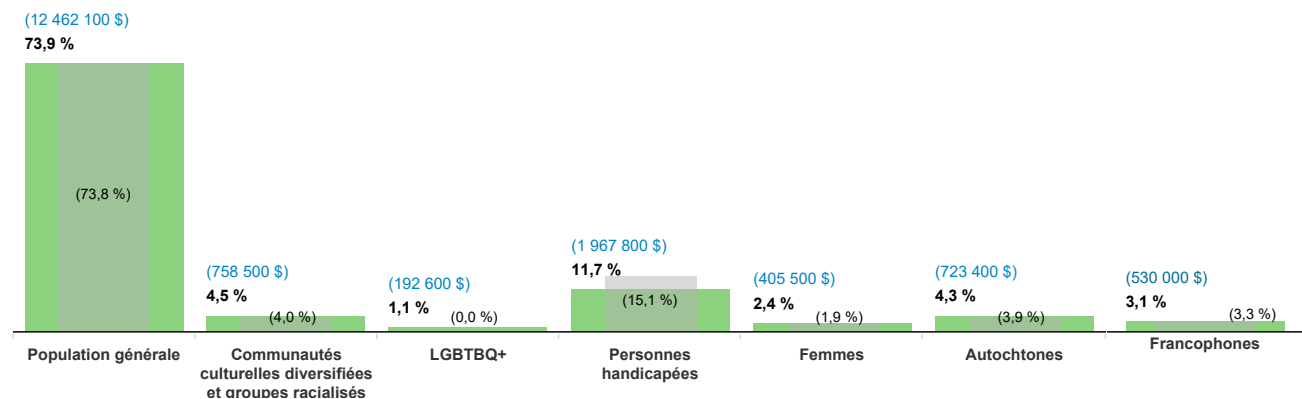
Dollars recommandés par groupe d'âge



Légende



Dollars recommandés par population servie

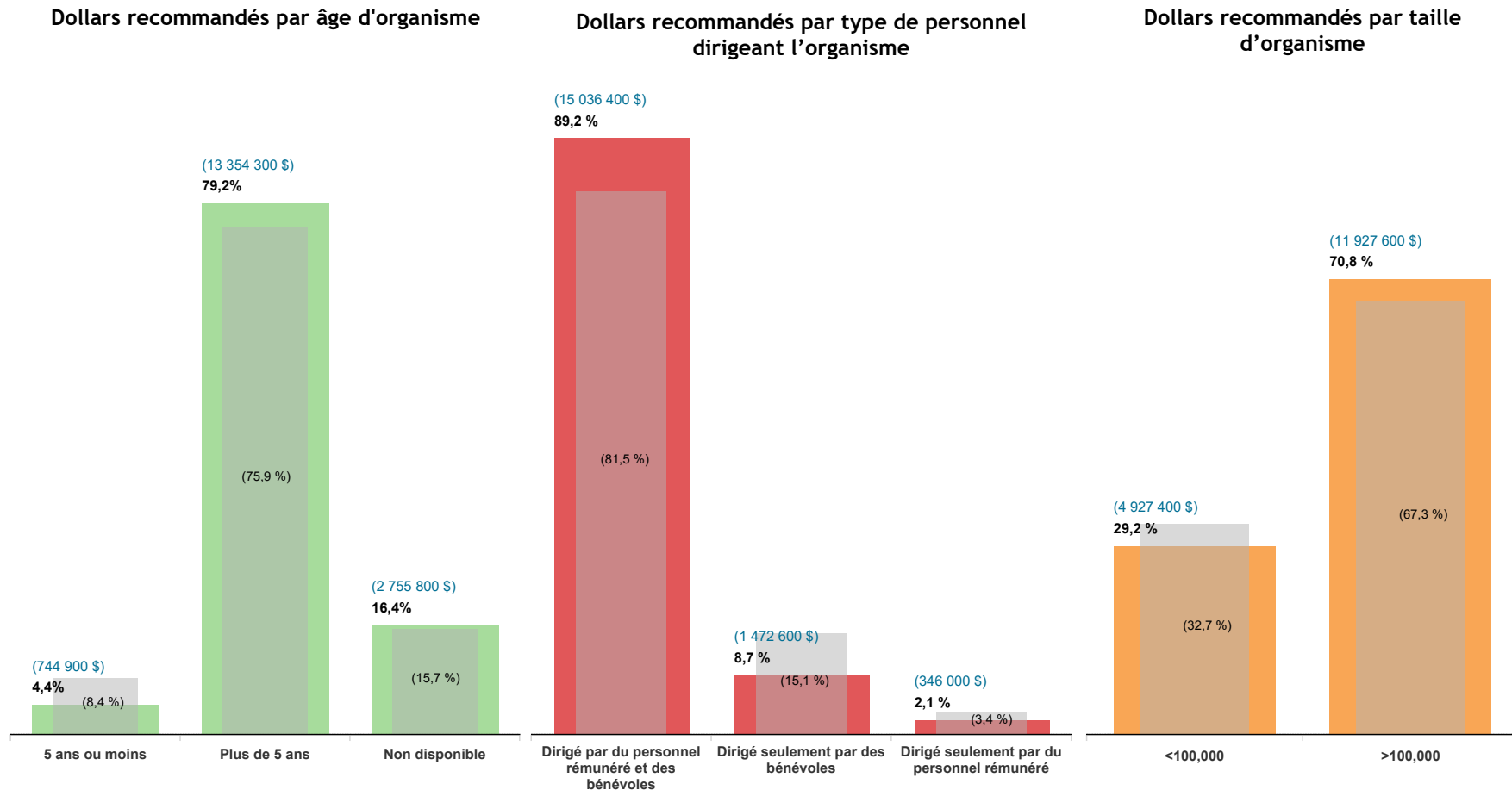


# Rapport sommaire des investissements de la FTO

Cycle 3 2017-2018 – Immobilisations et impact provincial

## 2.4.2 Équité des investissements – Organismes

Comme pour les cycles précédents, et d'autres sources, les organismes de plus grande taille et bien établis reçoivent une plus grande part du financement recommandé pour des investissements en immobilisations. Près de 70 % des recommandations vont à des organismes de grande taille, 76 % vont à des organismes existant depuis plus de 5 ans, et plus de 90 % sont consacrés à des organismes ayant au moins 1 employé. Le financement recommandé pour les communautés des Premières nations et les municipalités de petite taille (20 000 résidents ou moins) augmente aussi, comparativement au dernier cycle, ce qui contribue à l'augmentation de la proportion de dollars allant à ces organismes dont la mention du nombre d'années d'existence est « Non disponible ». Les recommandations à l'intention d'organismes dirigés par des bénévoles ont diminué de près de 7 points de pourcentage.



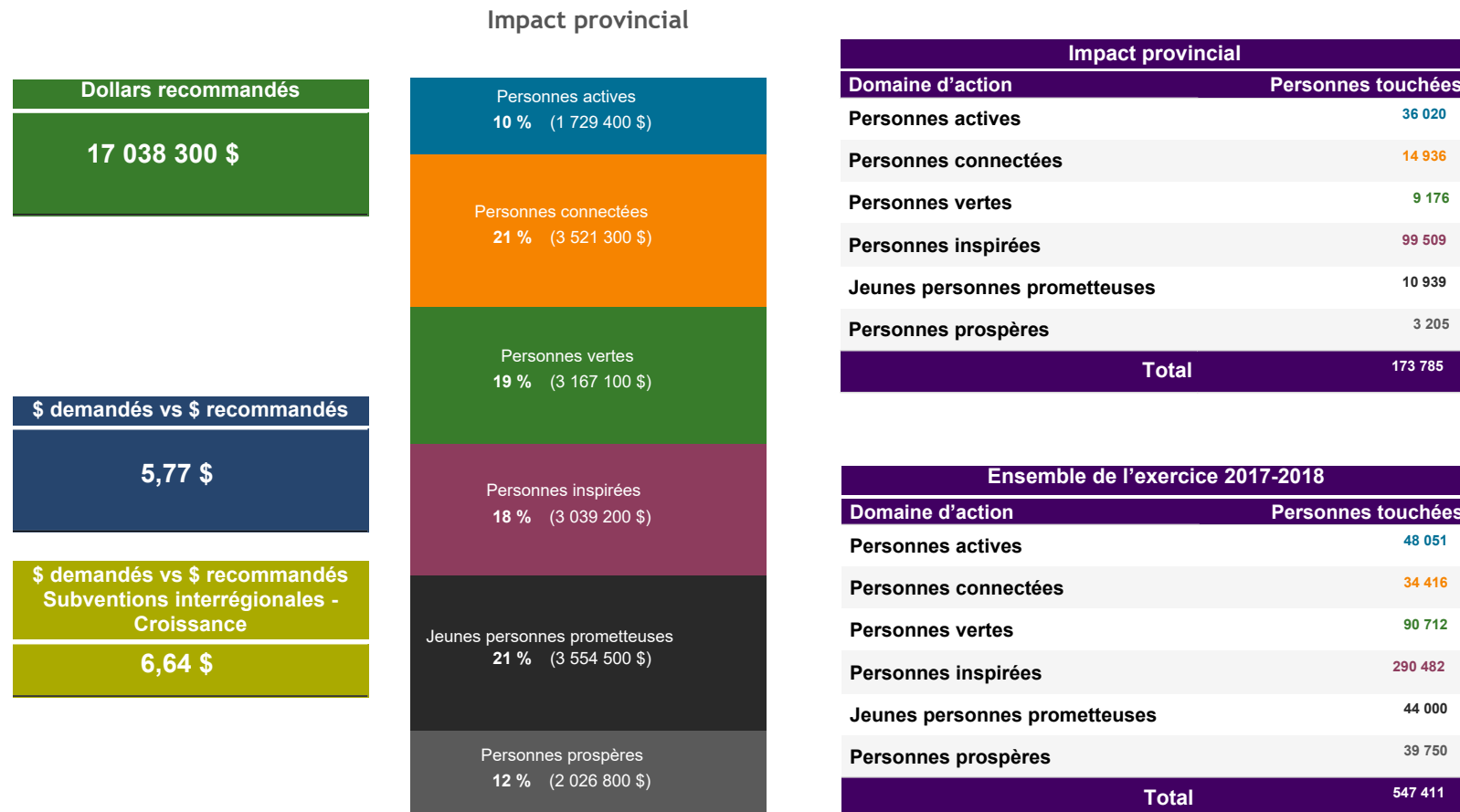
# Rapport sommaire des investissements de la FTO

Cycle 3 2017-2018 – Immobilisations et impact provincial

## Section 3 : Aperçu de l'octroi de subventions à impact provincial

### 3.1 Impact prévu grâce aux subventions à impact provincial

On prévoit que plus de **173 000** Ontariens seront touchés positivement au cours des trois prochaines années, grâce aux initiatives recommandées par la FTO pour les subventions à impact provincial. Plus de 50 % des personnes touchées seront jointes par l'entremise de programmes liés aux arts, à la culture et au patrimoine, dans le cadre du domaine d'action Personnes inspirées. Il y a aussi des investissements recommandés importants dans Personnes vertes, qui représente 19 % de tous les investissements à impact provincial recommandés. La nature des programmes environnementaux à grande échelle se prête bien aux initiatives à portée provinciale. La demande de subventions pour ces projets à impact provincial est de **5,77 \$**, ce qui indique que 17 % des dollars demandés pour ce type de projets ont été recommandés pour du financement.



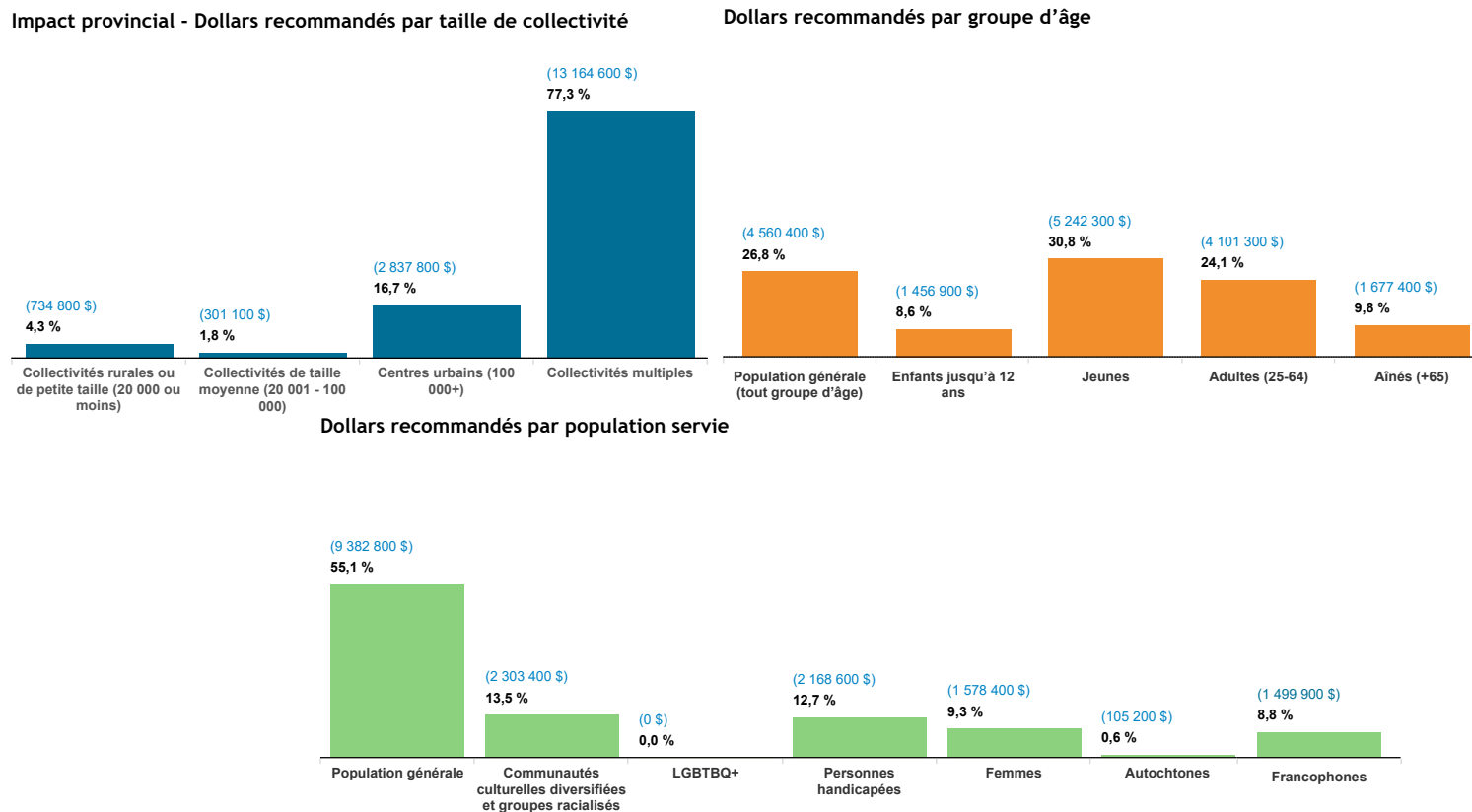
# Rapport sommaire des investissements de la FTO

Cycle 3 2017-2018 – Immobilisations et impact provincial

## 3.2.1 Équité des investissements à impact provincial – Populations

Étant donné la nature du cycle, où on s'attend à ce que chaque projet ait un impact sur au moins 2 ou 3 régions de subvention, nous observons une forte proportion du financement recommandé (77,3 %) allant à des collectivités de diverses tailles. Comme cette catégorie inclut les collectivités rurales ou de petite taille, les collectivités de taille moyenne et les collectivités urbaines, la faible portion de financement recommandé avantageant les collectivités de tailles particulières n'est pas représentative de la diminution des recommandations pour ces collectivités. Environ 40 % des recommandations relatives à des programmes à impact provincial avantagent les enfants et les jeunes, bien que seulement 20 % aillent au domaine d'action Jeunes personnes prometteuses. Cela démontre d'importants investissements recommandés qui favoriseront les résultats des enfants et des jeunes dans d'autres domaines d'action.

Il n'y a pas de recommandations pour les projets ayant une incidence sur les communautés LGBTQB+, alors que les projets ayant une incidence sur les communautés autochtones ont seulement 0,6 % de financement recommandé. Cependant, **8,8 % de financement recommandé aura une incidence sur les communautés francophones**. Il s'agit de plus du double du 3,7 % des investissements globaux ayant une incidence sur la communauté francophone depuis le lancement de la nouvelle stratégie d'investissement.

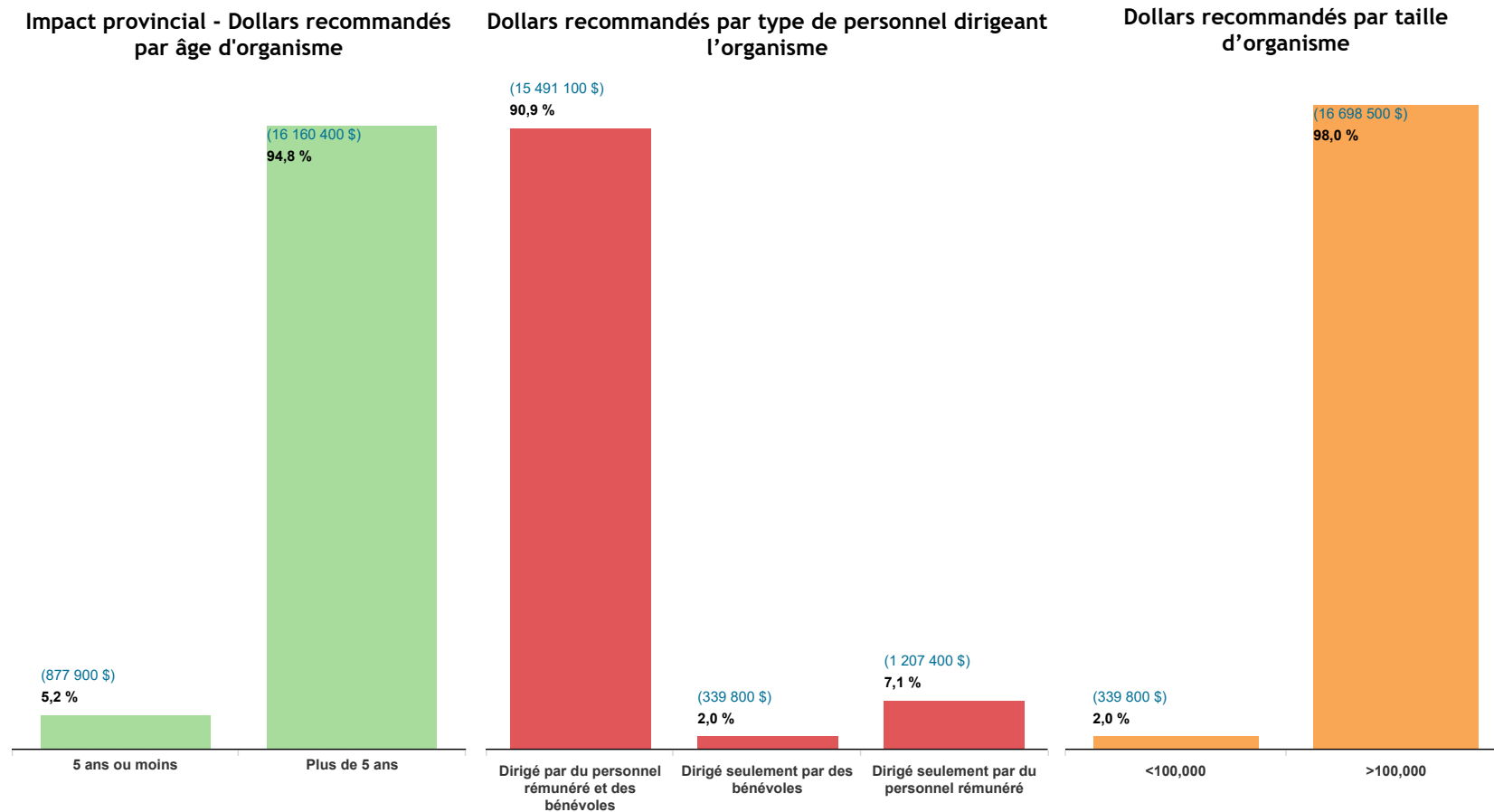


# Rapport sommaire des investissements de la FTO

Cycle 3 2017-2018 – Immobilisations et impact provincial

## 3.2.2 Équité des investissements à impact provincial – Organismes

Les organismes de plus grande taille et les organismes bien établis sont les plus importants récipiendaires de recommandations pour ce cycle, alors que 95 % des organismes ayant été recommandés pour du financement existent depuis plus de 5 ans, et 98 % ont des revenus de plus de 100 000 \$. Cela dit, 5 % du financement recommandé va à des organismes plus récents, et 2 % à des organismes dirigés seulement par des bénévoles, ce qui démontre la capacité d'organismes de plus petite taille de réaliser des initiatives à l'échelle provinciale ou dans plus d'une région de subvention.



# Rapport sommaire des investissements de la FTO

Cycle 3 2017-2018 – Immobilisations et impact provincial

## Section 4 : Conclusion

Ce rapport sommaire sur les investissements fournit les détails des investissements recommandés dans la source Immobilisations et pour les projets à impact provincial. Grâce à **33,8 M\$ combinés en investissements recommandés**, on prévoit que les projets inclus dans ce rapport auront une incidence sur **plus de 173 000 Ontariens**, par l'entremise de programmes dans les six domaines d'action de la FTO. Globalement pour cet exercice, plus de **547 000 Ontariens** seront touchés par les subventions et les recommandations de la FTO. Plus de **90 000 Ontariens** bénéficieront d'investissements favorisant un environnement plus sain et durable, alors que **34 000 Ontariens** seront rassemblés pour bâtir des communautés inclusives et engagées. De plus, environ **1,7 million de pieds carrés** d'installations de loisirs rénovées et nouvelles seront disponibles pour le mieux-être accru des résidents des quatre coins de la province.