

Rapport sommaire des investissements de la FTO

Cycle de financement de la source Démarrage 2019-2020

Préparé pour le conseil d'administration le 6 juin 2019
Cycle de financement de la source Démarrage 2019-2020
Investissements en subventions de la FTO

Rapport sommaire des investissements de la FTO

Cycle de financement de la source Démarrage 2019-2020

Introduction

Voici un sommaire des investissements recommandés par les équipes d'évaluation des demandes de subvention (ÉÉDS) dans le cadre du cycle de financement de la source Démarrage pour l'exercice 2019-2020.

Dans le présent rapport, nous faisons des comparaisons avec les investissements de la source Démarrage des exercices précédents en remontant jusqu'à 2015-2016.

Ce rapport comprend ce qui suit :

Section 1 : Sommaire

Section 2 : Aperçu et analyse de l'octroi de subventions communautaires

Section 3 : Conclusion

Annexe A : Liste des demandes recommandées pour approbation par le conseil

Annexe B : Liste des demandes rejetées pour approbation par le conseil

Annexe C : Liste des demandes rejetées pour des raisons techniques

Section 1 : Sommaire

1.1 Aperçu du cycle de financement : source Démarrage

Au cours du cycle visé par le présent rapport, nous avons reçu **578 demandes totalisant 34 millions de dollars. Parmi elles, 194 sont recommandées pour approbation**, pour un total de **11,5 millions de dollars d'investissements** consacrés aux projets de la source Démarrage dans les collectivités de l'Ontario. Par rapport à l'exercice 2018-2019, on note une baisse de 2 % de la demande de financement pour cette source en terme de dollars demandés. De plus, le ratio des demandes, qui s'établit à 2,97 dollars demandés pour chaque dollar recommandé, est inférieur de 8 % à celui de l'exercice précédent.

Au total, 95 % des demandes reçues ont été jugées techniquement admissibles à du financement pendant le cycle visé, dépassant largement le taux d'admissibilité technique global de la FTO, qui est de 77 % de toutes les demandes reçues. Parmi les demandes admissibles, 54 % ont fait l'objet d'une évaluation par les ÉÉDS.

La répartition du financement parmi les domaines d'action de la source Démarrage est comparable à celle du cycle précédent. Le domaine

Rapport sommaire des investissements de la FTO

Cycle de financement de la source Démarrage 2019-2020

Personnes actives obtient la plus petite proportion du financement, soit 8 % des investissements recommandés, alors que les domaines Personnes connectées et Personnes prospères affichent les proportions les plus élevées, chacun récoltant 22 % des recommandations totales.

Les investissements recommandés pour les groupes et les populations vulnérables sont variés au cours du cycle. Les recommandations ciblant les communautés autochtones ont plus que doublé, passant de 3,2 % à 7,5 % des investissements totaux, tandis que les recommandations pour des projets visant les collectivités francophones ont diminué de moitié, passant de 6,5 % à 3,4 %.

Un plus petit pourcentage des recommandations visent les milieux ruraux et les petites collectivités (16,0 % par rapport à 17,4 % lors du dernier exercice) et les collectivités de taille moyenne (17,7 % par rapport à 21,2 % lors du dernier exercice), alors que davantage de recommandations ciblent les centres urbains (66,4 % par rapport à 61,3 % lors du dernier exercice).

Au cours du présent cycle, **98 %** des bénévoles ont noté tous les dossiers qui leur avaient été attribués, une proportion qui témoigne du niveau élevé d'engagement des bénévoles.

1.2 Subventions dignes de mention par domaine d'action

Nous continuons de recevoir des demandes de subvention exceptionnelles et bien étayées. La section ci-après décrit certaines des demandes recommandées :

Personnes actives

Grâce aux **investissements de 956 300 \$ recommandés pour 20 programmes** un peu partout dans la province pendant le cycle, le portefeuille de la source Personnes actives de la FTO aide à éliminer les obstacles qui limitent la capacité des personnes qui désirent mener une vie saine et active.

À l'aide d'une **subvention de 63 500 \$**, le **Conseil du sport d'Ottawa** offrira, sur une période de 12 mois, 30 ateliers à **450 entraîneurs, officiels et bénévoles du secteur du sport communautaire d'Ottawa** sur les interventions en cas de commotions cérébrales afin d'**accroître la qualité des programmes sportifs**. La mise en œuvre de ce programme de formation répond non seulement aux besoins locaux, mais également aux recommandations qui ont été formulées concernant la **sécurité en matière de commotion cérébrale** et qui ont mené à l'adoption de la Loi Rowan à l'échelle provinciale.

Rapport sommaire des investissements de la FTO

Cycle de financement de la source Démarrage 2019-2020

Personnes connectées

Les demandes dans le domaine d'action Personnes connectées continuent de représenter d'excellents exemples de programmes qui visent à rendre les collectivités ontariennes plus inclusives et engagées. Au cours du cycle, des **investissements totalisant plus de 2,5 millions de dollars** sont recommandés pour appuyer **41 programmes** à l'échelle de la province.

Pendant 12 mois, le **conseil de planification sociale du district de Cochrane** chapeautera un processus de **consultation de divers groupes** dans la municipalité de Val Rita-Harty pour recueillir les données nécessaires à la création d'un carrefour communautaire qui offrira des programmes à caractère social. Les idées et commentaires recueillis permettront de cerner des **activités intergénérationnelles et interculturelles** qui contribueront à consolider les liens entre les groupes et aideront les membres de la communauté à renforcer leur sentiment d'appartenance. **Les résidents francophones de Val Rita-Harty** constituent la population ciblée par cette subvention du domaine Personnes connectées. **L'aide financière de 74 400 \$ de la FTO** aura une incidence sur la vie de **570 membres de la communauté**.

Personnes vertes

Au cours du cycle, **28 programmes assortis d'un financement de 1,7 million de dollars** sont recommandés pour mettre en œuvre des idées novatrices afin de promouvoir un environnement sain et durable pour la population ontarienne.

Grâce au soutien de la FTO, la **Galerie d'art de Burlington** lancera le « Artist Material Fund » – un programme de gestion et de recyclage des déchets destiné aux établissements culturels qui **mettra à la disposition des artistes locaux et des membres du public du matériel utilisable** dont les galeries d'art et les musées prévoient se débarrasser. Le projet, pour lequel la **FTO a recommandé un investissement de 25 700 \$**, est une initiative économique et écologique qui profitera à **5 000 personnes dans la collectivité**.

Personnes inspirées

Trente-huit projets d'une valeur de 2 millions de dollars sont recommandés afin d'enrichir la vie des membres de la communauté à l'aide des arts, de la culture et du patrimoine.

Grâce à une **subvention de la FTO de 74 800 \$**, le **Museum of Ontario Archeology de London** pourra actualiser son plan d'interprétation en sollicitant la participation **des Autochtones et des membres des Premières Nations pour prendre soin du patrimoine culturel matériel de la province et l'interpréter**. Cette initiative aidera le musée à se conformer aux recommandations du rapport de la Commission de vérité et réconciliation ainsi qu'à intégrer diverses perspectives relatives au patrimoine de l'Ontario. Au début, le projet aura des répercussions sur **plus de 13 000 visiteurs chaque année**, et les apprentissages qui en seront retirés seront partagés avec d'autres organismes.

Rapport sommaire des investissements de la FTO

Cycle de financement de la source Démarrage 2019-2020

Jeunes personnes prometteuses

Durant le cycle, les ÉÉDS recommandent des investissements de **1,7 million de dollars dans 29 projets du portefeuille Jeunes personnes prometteuses**. Ces sommes favoriseront l'épanouissement des enfants et des jeunes dans les collectivités des quatre coins de l'Ontario.

Une subvention de **50 200 \$** du domaine d'action Jeunes personnes prometteuses permettra à **IISD Experimental Lakes Area** d'œuvrer pendant six mois auprès des **anciens et des jeunes de la Première Nation Nigigoonsiminikaaning**, une petite communauté autochtone située le long de la route 11 à 40 km à l'est de Fort Frances. Ce projet de démarrage mettra à l'essai un programme d'enseignement aux jeunes par les jeunes qui **établira des ponts entre la langue, la culture et la science**. Le projet offrira aux **jeunes Autochtones l'occasion de renouer avec leur culture** en interagissant avec les anciens, en participant à la narration des récits, en observant les changements touchant les terres et l'eau, en préparant des plats traditionnels et en participant à des cérémonies culturelles. Les jeunes travailleront tous ensemble pour partager des apprentissages, acquérir des compétences de leadership en tant que jeunes mentors, établir des liens avec la culture traditionnelle et la science occidentale, et encourager les jeunes à réfléchir à leur environnement et à leur avenir dans une perspective historique. Cette initiative, qui aidera les jeunes à élaborer des solutions pour relever les défis auxquels fait face leur communauté, touchera **30 personnes dans la collectivité**.

Personnes prospères

Plus de **2,6 millions de dollars en investissements recommandés dans 38 projets aideront à améliorer la prospérité économique des Ontariennes et Ontariens**, dont les populations traditionnellement vulnérables sur le plan financier comme les femmes, les groupes racialisés et les personnes handicapées.

Une **subvention de 74 600 \$** couvrant une période de 12 mois sera octroyée à **l'Institut national canadien pour les aveugles** dans le but de mettre au point un logiciel de réalité virtuelle et d'intelligence artificielle à la fine pointe de la technologie destiné à **améliorer la préparation à l'emploi de 180 résidents de Toronto aux prises avec une importante perte de vision**. Cette formation essentielle constituera une précieuse occasion pour les membres de ce groupe statistiquement désavantagé dans la collectivité, dont 60 % sont sans emploi comparativement à 27 % des personnes ayant une vue adéquate.

1.3 Approbations

Approbation par les présidents : Chaque président d'une ÉÉDS a approuvé les recommandations de son ÉÉDS.

Respect des politiques de la FTO : La vice-présidente, Investissements communautaires, a examiné le respect des politiques relatives à l'octroi de subventions. Elle confirme que toutes les subventions recommandées respectent les politiques relatives à l'octroi de subventions de la FTO.

Rapport sommaire des investissements de la FTO

Cycle de financement de la source Démarrage 2019-2020

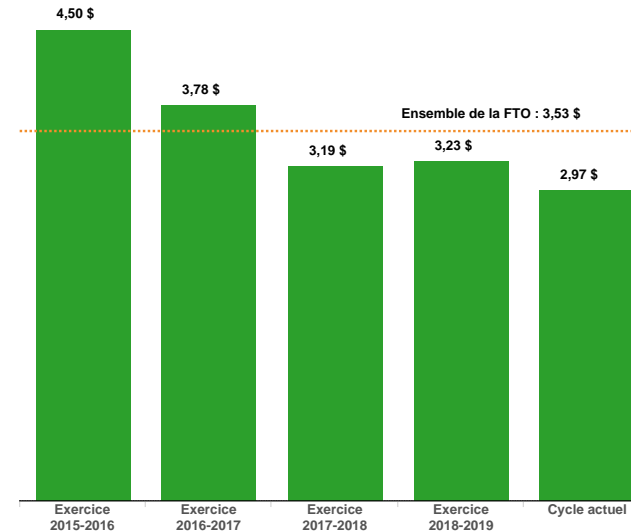
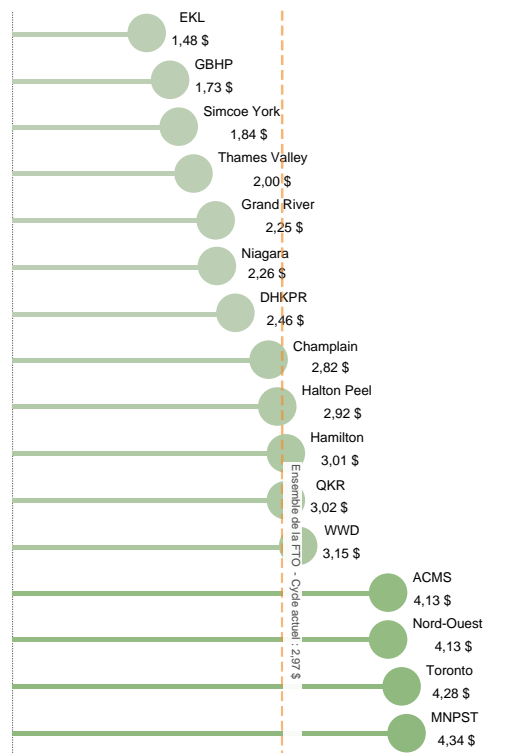
Section 2 : Aperçu et analyse de l'octroi de subventions communautaires

2.1 Aperçu des demandes

Le ratio dollars demandés-dollars recommandés pour ce cycle est de 2,97 \$, soit un ratio inférieur de 8 % à celui du cycle précédent et de 16 % au ratio moyen de la source Démarrage de la FTO. Il s'agit de la troisième année consécutive où la demande se situe sous la moyenne, ce qui porte à croire que les mesures prises en 2016-2017 pour réduire la demande ont été efficaces et le sont toujours.

Toronto, ainsi que les régions du Nord (ACMS, Nord-Ouest et MNPST) demeurent concurrentielles, affichant des ratios dollars demandés-dollars recommandés supérieurs à 4 \$. À l'inverse, EKL, GBHP, Simcoe York et Thames Valley ont connu une faible demande, comme en témoignent leurs ratios dollars demandés-dollars recommandés de 2 \$ ou moins.

Dollars demandés vs Dollars recommandés – Cycle actuel



Rapport sommaire des investissements de la FTO

Cycle de financement de la source Démarrage 2019-2020

2.2 Survol par domaine d'action

Les investissements dans nos six domaines d'action demeurent stables par rapport à l'exercice précédent. Le domaine d'action Personnes actives est le domaine recevant la plus faible part des investissements totaux, soit 8 %, suivi par Personnes vertes et Jeunes personnes prometteuses, qui obtiennent chacun 15 % du financement global. Les investissements recommandés pour chacun de ces deux domaines d'action sont proportionnels à la demande. Les domaines Personnes connectées et Personnes prospères reçoivent la plus importante part des investissements recommandés, soit 22 % chacun. Le taux de recommandation pour le domaine Personnes connectées, qui représentait 26 % de la demande globale, reflète la qualité légèrement inférieure des demandes. À l'inverse, le taux de recommandation pour le domaine Personnes prospères, qui correspondait à 17 % de la demande globale, est le reflet de la qualité supérieure des demandes.

Recommandations par domaine d'action



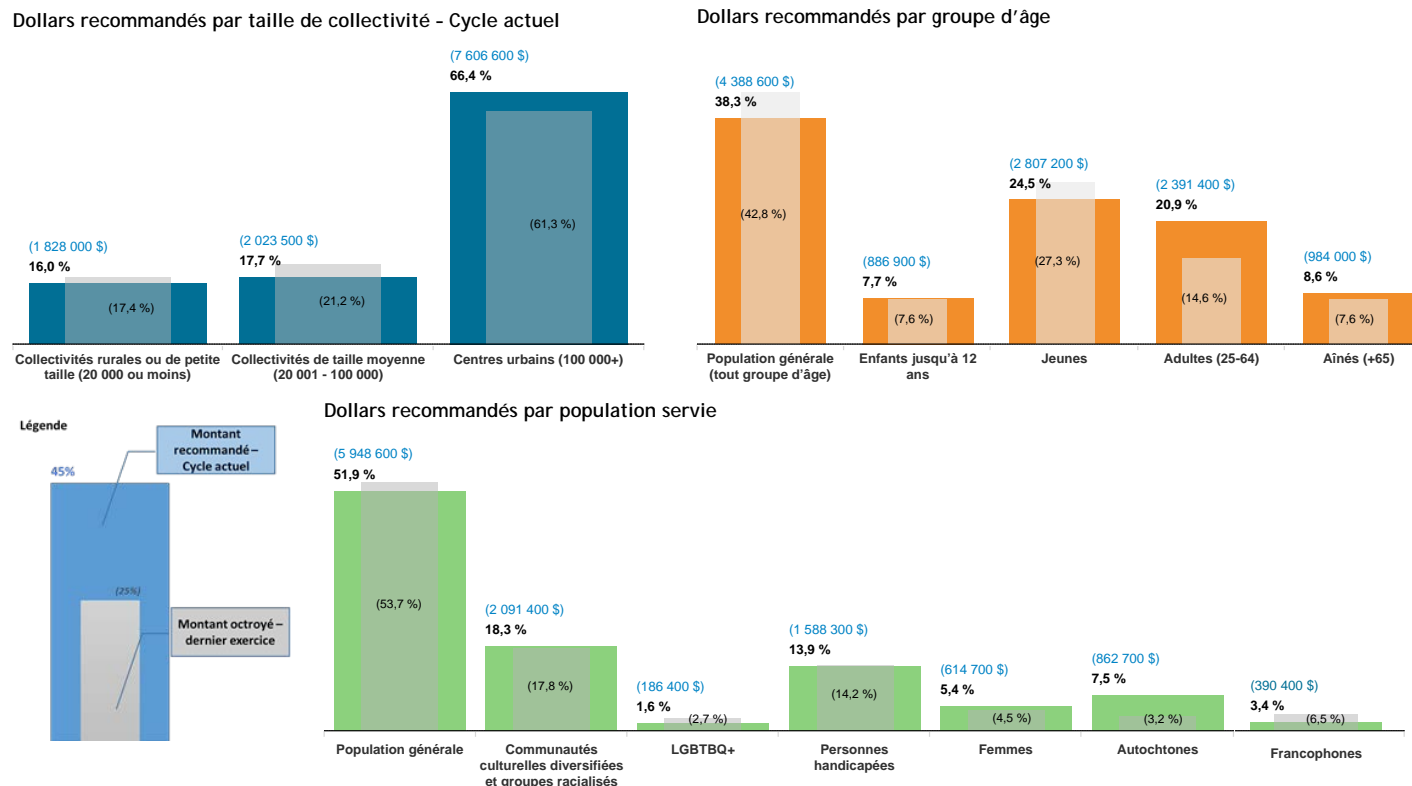
Rapport sommaire des investissements de la FTO

Cycle de financement de la source Démarrage 2019-2020

2.3 Aperçu de la taille des collectivités, des groupes d'âge et des populations desservies

Au cours du cycle visé par ce rapport, les investissements recommandés dans les communautés rurales et les petites localités ont diminué de 1,4 point de pourcentage. Cette réduction est attribuable à des demandes de faible qualité plutôt qu'à une baisse de la demande. Les investissements dans les collectivités de taille moyenne ont connu une baisse de 3,5 points de pourcentage, alors que ceux ciblant les centres urbains ont grimpé de 5,1 points de pourcentage. Bien que, pour le présent cycle, le ratio des demandes pour les collectivités de taille moyenne corresponde à la moyenne de la FTO, le ratio comparativement moins élevé des demandes visant les centres urbains (2,87 dollars demandés pour chaque dollar recommandé) donne à penser que la bonne qualité des demandes présentées explique l'augmentation du nombre de projets recommandés.

Les investissements recommandés à l'intention des communautés autochtones ont augmenté de 4,3 points de pourcentage par rapport au cycle de financement précédent de la source Démarrage, renversant ainsi la tendance à la baisse observée lors de l'exercice précédent. Les subventions ciblant la communauté francophone ont diminué de 3,1 points de pourcentage, passant de 6,5 % à 3,4 % des investissements totaux. Cette diminution est attribuable tant à la baisse de la demande (5,2 % de la demande totale) qu'à la qualité moindre des projets proposés.

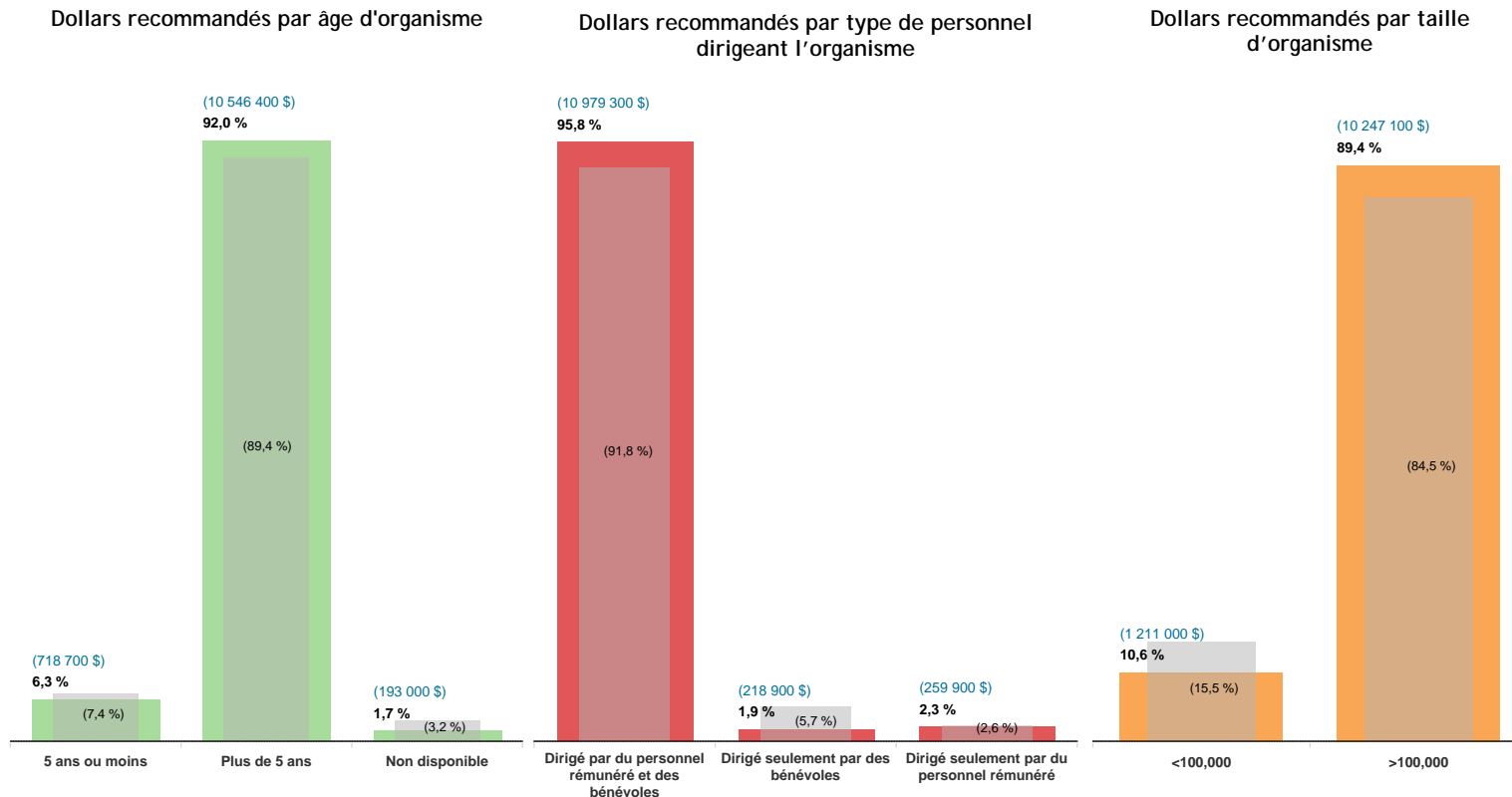


Rapport sommaire des investissements de la FTO

Cycle de financement de la source Démarrage 2019-2020

2.4 Aperçu de la structure organisationnelle

Durant le cycle, un nombre accru de recommandations vise des organismes importants et bien établis. En effet, 92 % des dollars recommandés sont octroyés à des organismes établis depuis plus de 5 ans, ce qui représente une hausse de 2,6 % par rapport à l'exercice précédent, et 89,4 % des dollars recommandés sont accordés à des organismes dont le budget est supérieur à 100 000 \$, soit une hausse de 4,9 % comparativement à l'an dernier. Les recommandations du cycle Démarrage pour les organismes dirigés seulement par des bénévoles ont baissé de plus de la moitié par rapport au dernier exercice, passant de 5,7 % durant le dernier cycle à 2,3 % durant le cycle visé par ce rapport. La différence s'explique par l'augmentation des recommandations visant les organismes exploités conjointement par du personnel rémunéré et des bénévoles, à qui sont octroyés 95,5 % des investissements durant le cycle.



Rapport sommaire des investissements de la FTO

Cycle de financement de la source Démarrage 2019-2020

Section 3 : Conclusion

Ce rapport sommaire fournit des détails sur les investissements recommandés dans la source Démarrage pour l'exercice financier 2019-2020. Sur les 578 demandes de financement totalisant 34 millions de dollars, 95 % ont été jugées admissibles sur le plan technique, un sommet historique qui reflète une meilleure compréhension de la stratégie d'investissement de la FTO de la part des demandeurs. Un total de 194 demandes, d'une valeur de 11,5 millions de dollars, sont recommandées aux fins d'approbation par le conseil d'administration. Lors des deux plus récents cycles, la demande et la répartition des recommandations dans les domaines d'action sont demeurées stables. La proportion élevée des demandes admissibles, la stabilité de la demande et la stabilité des portefeuilles des divers domaines d'action sont peut-être le signe de la maturité atteinte par la stratégie d'investissement quatre ans après sa mise en œuvre initiale.