


Impact en Ontario

2023-2024
Rapport annuel

Approuvé par le conseil d'administration
le 15 juillet 2024

Ontario
Trillium
Foundation



Fondation
Trillium
de l'Ontario

An agency of the Government of Ontario
Un organisme du gouvernement de l'Ontario

La Fondation Trillium de l'Ontario joue un rôle crucial pour bâtir des communautés saines et dynamiques dans la province depuis plus de 40 ans.

Notre engagement à soutenir la population de l'Ontario se traduit par des investissements stratégiques dans des organismes qui suscitent des changements positifs et favorisent la croissance.

Grâce à nos subventions, nous soutenons des initiatives locales qui améliorent la qualité de vie des résidents, favorisent l'inclusion et renforcent le tissu de nos communautés. Ce rapport souligne l'impact significatif de notre travail au cours de l'année écoulée et réaffirme notre engagement à favoriser un avenir meilleur pour toute la population de l'Ontario.

Nous vous remercions de votre participation et de votre soutien continu. Ensemble, nous bâtissons un Ontario plus fort et plus résilient.

Table des matières

Notre mission	1
Nos valeurs et nos principes directeurs	1
Message du président du conseil et de la chef de la direction.....	2
Vue d'ensemble de la FTO	3
Sources d'investissement des subventions	5
Façon dont nous investissons pour avoir un impact dans les communautés.....	7
Le rôle de la FTO dans le renforcement de la résilience du secteur sans but lucratif	8
Aperçu des réalisations.....	11
Événements à risque et principaux indicateurs du rendement ...	27
Sommaire des subventions.....	29
Organismes soutenus – par région	31
Organismes soutenus par l'entremise du Fonds Perspectives Jeunesse	65
Investissements en partenariat : Partenariats.....	68
Bénévoles au service de la Fondation Trillium de l'Ontario	69
États financiers.....	79

Notre mission

Notre mission est de bâtir des communautés saines et dynamiques partout en Ontario en investissant dans des initiatives communautaires et en renforçant l'impact du secteur sans but lucratif de l'Ontario.

Nos valeurs et nos principes directeurs

Nos valeurs orientent nos activités et imprègnent notre culture. Nos bénévoles et notre personnel démontrent ces valeurs dans leurs actions et leurs relations de travail.

- Nous faisons preuve d'intégrité et d'équité.
- Nous offrons un excellent service à la clientèle.
- Nous menons des changements qui comptent pour les communautés.
- Nous visons l'excellence dans tout ce que nous faisons.
- Nous nous perfectionnons grâce aux connaissances et à l'apprentissage.
- Nous instaurons la confiance grâce à la transparence et à la responsabilité.
- Nous visons la diversité, l'équité et l'inclusion dans tout ce que nous faisons.

Message du président du conseil et de la chef de la direction

À l'intention des personnes et des organismes qui nous soutiennent et des membres des communautés.

À la Fondation Trillium de l'Ontario, nous croyons que pour apporter des changements significatifs, il faut d'abord mesurer l'impact de nos investissements communautaires. Alors que nous nous penchons sur les réalisations de l'année écoulée, nous sommes ravis de vous faire part de jalons et réussites considérables.

D'abord et avant tout, nous sommes fiers d'annoncer que les subventions accordées par la FTO à divers organismes de la province ont permis de financer d'innombrables initiatives, favorisant ainsi la croissance et l'innovation au sein de nos communautés.

Parmi les réalisations les plus marquantes de cette année, soulignons le fait que nous avons réussi à mettre un terme au programme de subventions du Fonds pour les communautés résilientes. Cette initiative a joué un rôle crucial dans le renforcement de la capacité et de la résilience, en faisant en sorte que les organismes soient bien outillés pour faire face à d'éventuels défis. En soutenant ces organismes, nous avons jeté des bases solides pour un avenir plus fort et plus résilient.

C'est aussi l'année où le Fonds Perspectives Jeunesse a marqué sa 10^e année d'existence. Au cours des dix dernières années, le FPJ a apporté un soutien inestimable à des initiatives communautaires, en créant des possibilités et en stimulant le potentiel des jeunes de l'Ontario. C'est avec une immense fierté que nous avons souligné cette étape importante et nous nous réjouissons à l'idée de continuer à donner des moyens d'action à nos jeunes pendant de nombreuses années encore.

De nombreuses subventions de la FTO, qui ont toutes eu un impact important sur leurs communautés respectives, ont été menées à terme. Ces réalisations témoignent du dévouement et du travail acharné des organismes sans but lucratif que nous soutenons et dont les efforts continuent de transformer la vie des Ontariennes et des Ontariens.

En plus de nos activités relatives aux subventions, nous avons également entrepris un processus de planification stratégique afin de définir une orientation claire pour les années à venir. Dans le cadre de ce nouveau plan, la FTO a actualisé son cadre d'investissement de subventions afin d'offrir une structure plus simple, ce qui permet aux demandeurs d'aligner plus facilement et plus efficacement les objectifs de leur projet sur les priorités de financement de la FTO. Le nouveau plan guidera nos efforts et fera en sorte que nous restions concentrés sur notre mission et attentifs à l'évolution des besoins de nos communautés.

Nous souhaitons remercier le gouvernement de l'Ontario pour son soutien inébranlable et son engagement à l'égard de notre mission.

Nous exprimons également notre sincère gratitude à nos bénévoles dévoués, dont l'engagement dans le processus d'octroi des subventions et la perspective communautaire sont inestimables.

Enfin, nous tenons à souligner le travail incroyable des organismes sans but lucratif de tout l'Ontario. Vos efforts ont un impact profond et durable sur nos communautés.

Nous vous remercions de votre soutien et de votre dévouement continus.

Avec toute notre gratitude,



William (Bill) Walker
Président

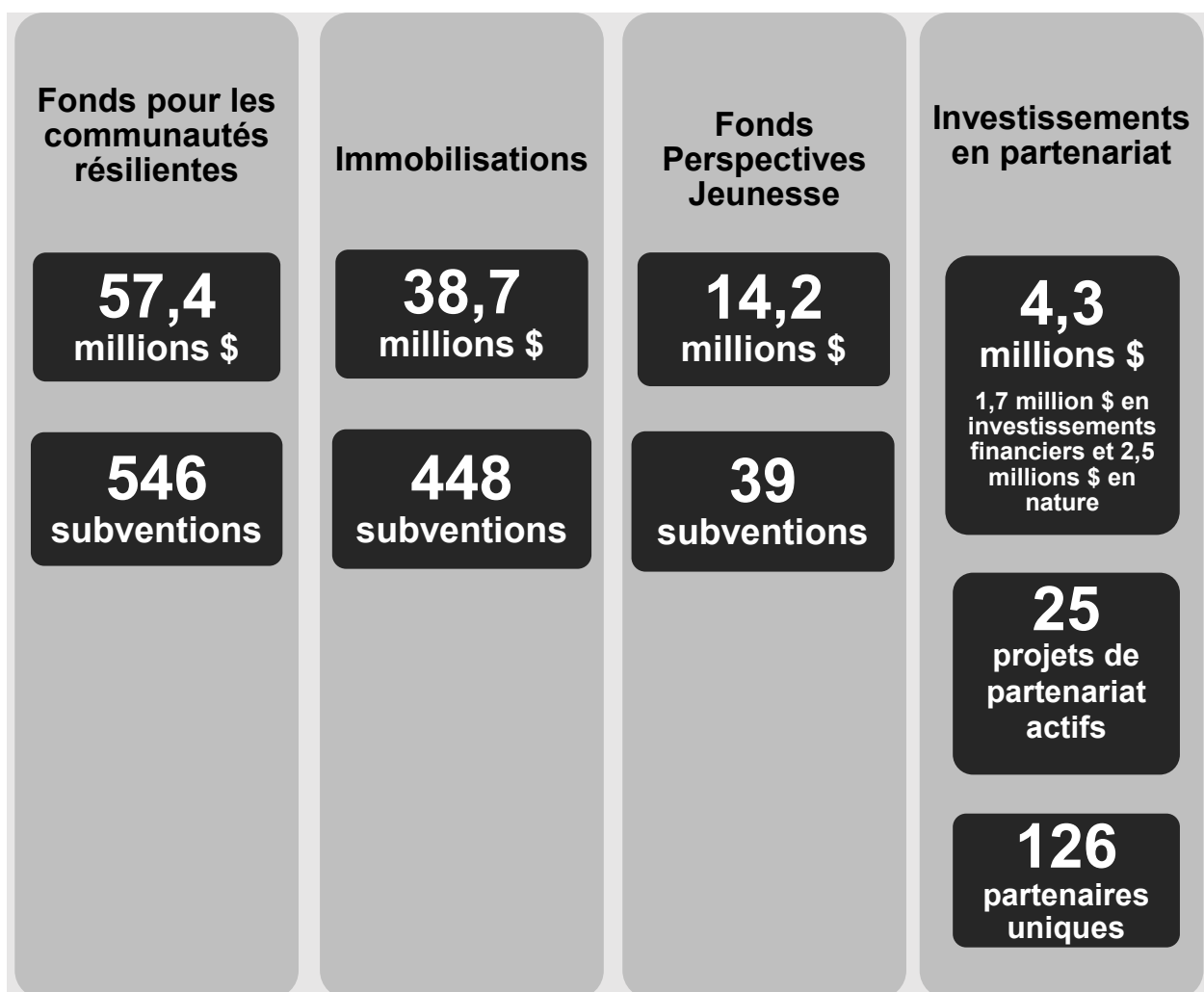


Katharine Bambrick
Chef de la direction

Vue d'ensemble de la FTO

2023-2024

La Fondation Trillium de l'Ontario (FTO) est un organisme du gouvernement de l'Ontario et l'une des plus importantes fondations subventionnaires au Canada. Elle joue un rôle crucial pour façonner et enrichir le contexte culturel et économique des communautés de la province. Cette année, la FTO a accordé plus de 110 millions de dollars à des organismes et des partenariats communautaires par l'entremise des programmes suivants :



300+

bénévoles

grâce à qui l'évaluation des demandes de subvention est fondée sur des points de vue diversifiés et des connaissances locales

1 879+

**subventions actives (en cours),
un investissement combiné de**

283 millions \$

Impact des subventions de la FTO

Avantages pour les personnes de tout âge

Pourcentage des personnes touchées par groupe d'âge :

68 % Population générale	6,5 % Enfants (0 à 12 ans)	10 % Jeunes (13 à 24 ans)	11 % Adultes (25 à 64 ans)	5 % Personnes âgées (65 ans+)
---	---	--	---	--

Communautés et populations

Les subventions de la FTO profitent à un large éventail d'Ontariennes et Ontariens, 42 % des montants des subventions étant destinés à des personnes ayant des identités et des expériences vécues diversifiées.

<p>Identité</p> <p>16 % des subventions ont profité à des communautés noires, autochtones et 2SLGBTQIA+, ainsi qu'à d'autres groupes racialisés et à des communautés culturelles diversifiées.</p>	<p>Expérience vécue</p> <p>41 % des subventions ont profité à des personnes à faible revenu, nouvellement arrivées ou réfugiées, ayant des problèmes de santé mentale et de dépendances, mal logées ou sans-abri, handicapées, et prises en charge ou quittant la prise en charge.</p>	<p>Genre</p> <p>10 % des subventions ont profité à des groupes de population de genre spécifique (par exemple, femmes/filles, femmes transgenres, hommes transgenres, etc.)</p>
<p>Langue</p> <p>11 % des subventions ont profité à des personnes francophones, bilingues en anglais et en français, et parlant d'autres langues que l'anglais et le français.</p>	<p>Population générale</p> <p>46 % des subventions ont profité à la population générale.</p>	<p>* Le total de ces pourcentages est supérieur à 100 %, car certaines subventions sont destinées à plus d'un groupe.</p>

Collectivités de toutes les tailles

Pourcentage de subventions profitant à des collectivités de tailles différentes :

21 % Collectivités rurales ou de petite taille	21 % Collectivités de taille moyenne	58 % Centres urbains
---	---	---------------------------------------

Sources d'investissement des subventions

Nous donnons la priorité aux investissements dans des projets communautaires qui favorisent un Ontario sain, dynamique et résilient, pour aujourd'hui et pour les générations à venir.

Fonds pour les communautés résilientes

Le Fonds pour les communautés résilientes a pris fin cette année, mettant ainsi un terme à l'impact qu'il a eu. Tout au long de l'exercice 2023-2024, la mission du Fonds s'est poursuivie afin d'aider les organismes communautaires à renforcer leur capacité, à favoriser la résilience et à garantir la stabilité à long terme.

En apportant un soutien financier essentiel, le Fonds a permis au secteur sans but lucratif de renforcer sa résilience, en donnant aux organismes les moyens de s'adapter rapidement à l'évolution des besoins de la communauté. Les efforts déployés cette année ont facilité la prestation ininterrompue de programmes et de services vitaux, mettant en évidence le rôle du Fonds dans la protection du secteur contre les défis imprévus.

Source Immobilisations

La Fondation Trillium de l'Ontario a recours à la source Immobilisations pour investir dans l'infrastructure communautaire, ce qui permet d'apporter des améliorations dans diverses régions. Grâce à ses subventions d'immobilisations, la FTO habilite des organismes à mettre en œuvre des projets qui améliorent le mieux-être au sein des communautés, grâce notamment à l'achat d'équipement, à l'aménagement de nouveaux espaces et à des rénovations, des mises à niveau ou des réparations.

De plus, le soutien de la FTO s'étend à des initiatives tirant parti de solutions technologiques, qui amplifient l'impact et la portée des programmes et des services, s'alignant ainsi davantage sur les besoins changeants des Ontariennes et Ontariens. Grâce à des investissements stratégiques, la source Immobilisations joue un rôle essentiel pour façonner des communautés résilientes et prospères dans toute la province.

Fonds Perspectives Jeunesse

Le Fonds Perspectives Jeunesse (FPJ) procure des subventions et du soutien pour le renforcement de la capacité à des organismes et des collaborations communautaires. Il met l'accent sur l'amélioration du mieux-être des enfants, des jeunes et des familles faisant face à des obstacles systémiques, en donnant la priorité aux communautés autochtones et noires.

La FTO s'occupe du Fonds Perspectives Jeunesse pour le compte du ministère des Services à l'enfance et des Services sociaux et communautaires, cette année marquant une décennie d'importants services. Depuis sa création en 2013, le FPJ est une source de soutien, près de 124,7 millions de dollars ayant été accordés à 397 projets dans l'ensemble de la province. Ces initiatives visent à améliorer le mieux-être des jeunes et des familles qui font face à des obstacles, ce qui aura marqué de façon permanente les plus de 203 000 personnes qui ont bénéficié du programme du FPJ depuis ses débuts.

Dans le cadre du FPJ, des subventions sont octroyées par l'entremise de trois sources d'investissement :

Innovations pour les jeunes

Subventions destinées à soutenir les organismes communautaires dirigés par des jeunes et les collaborations entre jeunes et adultes, en leur fournissant les ressources nécessaires à l'élaboration et à la mise en œuvre de solutions efficaces à des problèmes pertinents.

Innovations pour les familles

Subventions qui aident des organismes communautaires à mettre en œuvre des projets qui habilite et aident des parents, des tuteurs et des personnes responsables à faire face aux enjeux affectant leur famille.

Innovations des systèmes

Subventions destinées à soutenir les collaborations qui élaborent des stratégies visant à améliorer l'accès aux services et à renforcer les systèmes pour les jeunes qui font face à des obstacles systémiques.

Façon dont nous investissons pour avoir un impact dans les communautés

La FTO finance un éventail de secteurs qui englobent les suivants : arts et culture, sports et loisirs, environnement, et services sociaux. Ces secteurs correspondent aux six domaines d'action de la FTO, qui sont fondés sur les indicateurs du mieux-être des communautés définis dans l'Indice canadien du mieux-être.

Personnes actives

Favoriser des modes de vie plus actifs

Personnes inspirées

Enrichir la vie des gens par les arts, la culture et le patrimoine

Personnes connectées

Bâtir ensemble des communautés inclusives et engagées

Jeunes personnes prometteuses

Favoriser le développement positif des enfants et des jeunes

Personnes vertes

Inciter les gens à soutenir un environnement sain et durable

Personnes prospères

Améliorer le mieux-être économique des gens

Histoire d'impact de bénéficiaire

Le canton de Blandford-Blenheim

Région : Thames Valley

Cette initiative soutiendra une communauté en pleine croissance en renforçant l'inclusion, tout en offrant une zone pour les activités sociales dans le canton, soit le parc de Plattsville. La **subvention d'immobilisations de 125 000 \$** permettra de fournir une multitude d'équipements accessibles, notamment un revêtement de sol en caoutchouc aux couleurs 2SLGBTQIA+, un tableau de communication avec des pictogrammes pour aider les enfants muets ou ayant des difficultés de langage, et une plaque de reconnaissance des terres autochtones.

Ces améliorations permettront aux groupes sous-représentés de se sentir mieux accueillis et créeront des possibilités de programmes nouveaux et adaptés pour les enfants ayant des besoins en matière d'accessibilité.



Le rôle de la FTO dans le renforcement de la résilience du secteur sans but lucratif

Le Fonds pour les communautés résilientes a été établi en 2020-2021 en raison des défis que le secteur sans but lucratif a dû relever en lien avec la pandémie de COVID-19. Face aux nouveaux besoins urgents des Ontariennes et Ontariens, la FTO a réagi rapidement en créant le Fonds pour les communautés résilientes. Consciente de la demande de soutien sans précédent, la FTO a décidé d'affecter les fonds en fonction des besoins les plus urgents, offrant ainsi une ressource essentielle aux organismes pour les aider à répondre aux besoins changeants de leurs communautés.

Au cours de sa deuxième année d'existence, le Fonds pour les communautés résilientes a subi une transformation stratégique, se concentrant sur les demandes découlant de l'évolution de la crise en cours. Au-delà des efforts de stabilisation déployés dans le cadre du Fonds, une approche prospective a été adoptée en donnant aux organismes les moyens de s'adapter et d'innover. Grâce à la souplesse de son financement, le Fonds a permis aux organismes sans but lucratif d'explorer de nouvelles voies pour la prestation de leurs programmes, d'acquérir des équipements essentiels et d'entreprendre les rénovations nécessaires pour répondre à l'évolution des besoins des communautés qu'ils servent.

Total – Fonds pour les communautés résilientes			
3 299 subventions (13 162 demandes)		294,2 millions \$ octroyés (1,342 milliard \$ demandés)	
2020-2021 :	* 2021-2022 :	2022-2023 :	2023-2024 :
1 045 subventions 83,1 millions \$	1 146 subventions 95,8 millions \$	562 subventions 58,1 millions \$	546 subventions 57,3 millions \$
* 2021-2022 : La FTO a également administré le Fonds pour le développement des collectivités du gouvernement, qui a permis d'augmenter le montant de l'aide apportée aux communautés.			

Histoire d'impact de bénéficiaire

Children's Centre Thunder Bay

Région : Nord-Ouest

Grâce à une **subvention de 200 000 \$ du Fonds pour les communautés résilientes**, cette collaboration permettra de développer la recherche et les ressources éducatives liées à « l'histoire du cerveau », qui explique comment les expériences négatives vécues pendant l'enfance affectent profondément le cerveau en développement. Ces expériences peuvent avoir des répercussions sur la santé mentale et physique tout au long de la vie.






Grâce à ce financement, le groupe transmettra des mesures de prévention et des données sur l'importance de « l'histoire du cerveau » aux communautés rurales, 2SLGTBQ+, autochtones, neuroatypiques et francophones du district de Thunder Bay.



Impact du Fonds pour les communautés résilientes

Plus de 2 200 subventions du Fonds pour les communautés résilientes ont pris fin, et les bénéficiaires ont soumis leurs rapports finaux. Parmi eux, 72 % ont fait état d'un renforcement considérable de leur capacité organisationnelle. En outre, 95 % des bénéficiaires ont obtenu les effets visés, les 5 % restants ayant partiellement atteint les objectifs qu'ils s'étaient fixés.

Les taux de réussite les plus élevés ont été enregistrés pour les effets visés suivants :

Taux de réussite :	Effets :
 100 %	Respecter les directives de santé publique, offrir les programmes et les services de façon sécuritaire ou se préparer à des interruptions futures.
 99 %	Adapter des programmes et des services existants ou en ajouter de nouveaux pour répondre aux besoins changeants de la communauté.
 96 %	Adapter ou repenser la prestation des programmes et des services pour répondre aux besoins de la communauté, des employés et des bénévoles.
 96 %	Acheter de l'équipement ou rénover des espaces pour répondre aux besoins de l'organisme, lui permettant ainsi d'offrir des programmes et des services de façon sécuritaire ou de s'adapter à de nouvelles façons de travailler.
 95 %	Offrir aux membres du conseil d'administration et aux employés du soutien pour la mise en œuvre de nouvelles approches, la préparation au changement et le renforcement de la résilience.

Aperçu des réalisations

2023-2024

Les réalisations de la FTO sont axées sur les trois buts stratégiques et les objectifs à l'appui indiqués dans notre plan d'activités annuel. Voici un résumé de ce que nous avons accompli :

1^{er} but :

Octroyer des subventions qui améliorent la vie des Ontariennes et des Ontariens

Objectif : Investir les fonds accordés pour l'octroi de subventions dans les communautés ontariennes conformément à la stratégie d'investissement de la FTO

Fonds pour les communautés résilientes

Le Fonds pour les communautés résilientes a joué un rôle déterminant dans le renforcement de la résilience des communautés et l'autonomisation des organismes afin qu'ils poursuivent leurs efforts visant à susciter des changements positifs. Au cours de la dernière année d'existence du Fonds, la demande de subventions est restée élevée, les organismes cherchant à s'adapter, à imaginer les choses autrement et à innover en raison de l'évolution des circonstances découlant de la pandémie.

Au total, 3 273 demandes ont été reçues au cours des deux périodes d'acceptation des demandes, totalisant un montant de 365,4 millions de dollars. La FTO a octroyé 546 subventions, ce qui représente un investissement total de 57,4 millions de dollars pour soutenir les organismes sans but lucratif de l'Ontario. Le Fonds pour les communautés résilientes a une fois de plus fait l'objet d'une très forte demande, à hauteur de 6,37 \$ pour chaque dollar accordé. Les demandes avaient trait à un large éventail de projets et provenaient de divers organismes, dont de groupes diversifiés, notamment les 2SLGBTQIA+, les femmes et les communautés noires, racialisées, autochtones et francophones.

Histoire d'impact de bénéficiaire

Le canton de Georgian Bay

Région : Muskoka, Nipissing,
Parry Sound, Timiskaming

Le groupe des personnes de 55 ans et plus en croissance dans la baie Georgienne a exprimé son intérêt d'obtenir de la formation individualisée en technologie et des activités créatives axées sur la technologie. Actuellement, la bibliothèque publique locale dispose de plusieurs postes de travail, mais n'a pas accès à des ordinateurs portables. Avec des ordinateurs mis à niveau, la bibliothèque pourrait offrir un soutien technique ponctuel, des cours de technologie en groupe, ainsi que des programmes et des services dépassant le cadre physique de la bibliothèque.

Les ordinateurs portables et autres équipements achetés grâce à une **subvention de 10 000 \$ du Fonds pour les communautés résilientes** permettront à la bibliothèque d'atteindre les résidents là où ils se trouvent et de répondre au besoin de la communauté d'obtenir des programmes plus axés sur la technologie pour le groupe croissant des personnes âgées de 55 ans et plus.



Le soutien financier et les ressources provenant du Fonds ont permis aux organismes de s'adapter, de renforcer leur capacité et leur résilience, et de continuer à servir leurs communautés. Les bénéficiaires ont utilisé les fonds reçus pour des initiatives visant de multiples effets :

Pourcentage choisi	Effets
58 %	<p>Créer et mettre en œuvre des stratégies à moyen et long terme pour répondre aux besoins organisationnels émergents en matière de reprise ou de renforcement de la résilience et de la viabilité.</p> <p><i>Exemples : Formation et encadrement organisationnels, planification et mise en œuvre stratégiques, planification opérationnelle, planification de la réouverture, élaboration de plans de collecte de fonds, planification stratégique de fusions, recherche de possibilités de partenariats public-privé et de financement social, planification en vue d'attirer et de retenir du personnel ou des bénévoles, et planification visant la cybersécurité.</i></p>
45 %	<p>Élargir la portée des programmes et des services ayant été adaptés pour répondre aux besoins changeants de la communauté.</p> <p><i>Exemples : Poursuivre le programme ou le service ayant été adapté pour répondre aux besoins de la communauté, élargir l'accès au programme ou au service ayant été adapté, poursuivre les programmes répondant à un besoin de la communauté, améliorer la qualité des programmes déjà mis en œuvre.</i></p>
42 %	<p>Modifier les méthodes de prestation de programmes et de services ou en adopter de nouvelles pour répondre à l'évolution des besoins de la communauté.</p> <p><i>Exemples : Recherche et développement, détermination de nouveaux processus en matière de santé et de sécurité et des équipements de protection individuelle requis; soutien technologique; recrutement et formation du personnel et des bénévoles, consultation de la communauté pour comprendre les besoins émergents, partage des ressources, des connaissances et des données, études de faisabilité; mise en œuvre du programme.</i></p>
24 %	<p>Aider le personnel et les bénévoles à s'adapter aux changements organisationnels liés aux efforts visant la reprise.</p> <p><i>Exemples : Soutiens en santé mentale et physique et mieux-être, apprentissage par les pairs, perfectionnement professionnel et réseautage.</i></p>
12 %	<p>Respecter les directives de santé publique, offrir les programmes et les services de façon sécuritaire ou se préparer à des interruptions potentielles.</p> <p><i>Exemples : Repérer des ressources technologiques en collecte de fonds et en finances et de l'équipement pour s'adapter à l'évolution de la technologie, ou passer à des systèmes infonuagiques pour assurer la continuité des activités durant des interruptions futures, acheter de la technologie pour assurer une transition efficace entre les conditions de travail au bureau et celles du travail à la maison, procéder à la planification ou l'approvisionnement nécessaire pour respecter les normes de santé publique pertinentes.</i></p>

Remarque : Les pourcentages ne totalisent pas 100 %, car les bénéficiaires pouvaient choisir plus d'un effet.

Subventions d'immobilisations

Investir dans l'infrastructure communautaire

Les subventions d'immobilisations de la FTO aident les organismes sans but lucratif à répondre aux besoins de la communauté et à améliorer l'infrastructure dont les Ontariennes et les Ontariens ont besoin pour prospérer. Ces subventions soutiennent des initiatives telles que l'achat d'équipements, la construction de nouveaux espaces et la rénovation d'espaces existants, permettant ainsi un meilleur accès aux installations, aux programmes et aux services communautaires.

En 2023-2024, la FTO a enregistré une hausse de la demande, recevant 1 600 demandes de financement totalisant 149,2 millions de dollars, ce qui représente une augmentation par rapport à l'année précédente. Pour répondre aux besoins, 448 subventions ont été accordées, pour un montant de 38,7 millions de dollars, permettant aux bénéficiaires de réaliser des projets aux effets multiples :

Pourcentage choisi	52 %	41 %	25 %	38 %
Effets	Renforcer la prestation des programmes et des services	Prolonger la durée d'utilisation d'une installation	Améliorer l'accessibilité d'une installation	Augmenter l'utilisation d'une installation

Remarque : Les pourcentages ne totalisent pas 100 %, car les bénéficiaires pouvaient choisir plus d'un effet.

Histoire d'impact de bénéficiaire

Club de curling de Durham

Région : Grey, Bruce, Huron, Perth

Une **subvention d'immobilisations de 150 000 \$** financera la modernisation d'une installation de sports et de loisirs, qui procure aussi des espaces pour des événements communautaires et des activités scolaires. Avec un nouveau sol en béton, ce club communautaire, qui existe depuis 60 ans, pourra élargir ses programmes et sa portée, en proposant des activités telles que le pickleball et le curling.

Grâce aux améliorations apportées, ce seul centre sportif local de la région sera accessible tout au long de l'année, créant ainsi davantage de possibilités pour que les personnes de tout âge restent actives, connectées et en bonne santé.



Fonds Perspectives Jeunesse

Investir dans des projets dirigés par des jeunes et des familles de l'Ontario

Au cours de la dernière année, le Fonds Perspectives Jeunesse (FPJ) a soutenu des enfants, des jeunes et des familles faisant face à des obstacles systémiques. Avec un investissement total de 14,2 millions de dollars répartis entre 39 projets, le FPJ a joué un rôle essentiel pour relever les défis sociaux et financiers qui entravent l'accès aux soutiens essentiels. Ce montant a été affecté de façon stratégique en fonction des trois sources d'investissement du FPJ :

Innovations pour les jeunes	Innovations pour les familles	Innovations des systèmes
22 subventions 6,7 millions \$	12 subventions 3,9 millions \$	5 subventions 3,6 millions \$

Pour les trois sources du FPJ, 331 déclarations d'intérêt et demandes de subvention ont été reçues, pour un total de 115 millions de dollars de demandes de financement. En voici les détails :

- ✓ Innovations pour les jeunes et Innovations pour les familles :
 - 286 déclarations d'intérêt
 - 49 demandes de subvention
- ✓ Innovations des systèmes :
 - 44 demandes de subvention

Des fonds ont été affectés en vue de créer des espaces sûrs où les jeunes peuvent tisser des liens au sein de la communauté et participer à des activités culturelles. Un soutien a également été apporté pour aider les parents et les personnes responsables à protéger le mieux-être de leur famille. En outre, des ressources ont été accordées aux jeunes entrant sur le marché du travail et s'orientant vers des perspectives de carrière durables. Les organismes dirigés par des Autochtones et des Noirs ont représenté respectivement 21 % et 64 % de tous les nouveaux bénéficiaires de subvention du FPJ.

La FTO prévoit que les subventions du FPJ octroyées cette année aux groupes et aux organismes communautaires auront un impact pour 5 691 jeunes, parents, tuteurs et personnes responsables de toute la province. Un peu moins du tiers (27 %) des projets de cette année bénéficieront aux enfants et aux jeunes des communautés du Nord et des régions éloignées.

Histoire d'impact de bénéficiaire

Jane/Finch Community and Family Centre

Région : Toronto

Cette initiative soutiendra le travail préliminaire que la collaboration doit effectuer pour renforcer le système d'emploi des jeunes noirs, racialisés et nouveaux arrivants dans le secteur de Jane-Finch.

Une **subvention de 500 000 \$ dans le cadre de la source Innovations des systèmes du FPJ** permettra à cette collaboration de mener des recherches, d'explorer les expériences des jeunes et de mettre au point une stratégie d'impact collectif afin d'encourager les partenariats et les liens avec des organismes de développement de la main-d'œuvre de plus grande envergure. Cette étape prépare le terrain pour une collaboration plus étroite en vue d'élaborer des stratégies et des initiatives qui éliminent les obstacles auxquels sont confrontés les jeunes de la communauté.



Objectif : Appuyer les demandeurs et les bénéficiaires de subvention

Ressources pour les clients

L'engagement de la FTO en matière de service à la clientèle témoigne de sa volonté de soutenir les organismes tout au long du processus de demande de subvention. Qu'il s'agisse du Fonds pour les communautés résilientes, de la source Immobilisations ou du Fonds Perspectives Jeunesse, les demandeurs peuvent avoir accès à des documents et des ressources de soutien bilingues qui permettent de renforcer leur compréhension et d'augmenter les taux de réussite pour toutes les sources de subventions. Ces ressources comprennent les suivantes :

- Séances individuelles d'encadrement
- Site Web exhaustif, convivial et accessible
- Centre de soutien
- Ateliers et séances d'information
- Portail de demande en ligne

« Nous sommes reconnaissants à la FTO de tous les efforts qu'elle déploie pour fournir les renseignements et les fonds nécessaires au soutien de projets et d'initiatives communautaires indispensables. »

Demandeur d'une subvention

Mesures de soutien ayant trait au service à la clientèle

Pour nous assurer que les demandeurs sont bien outillés pour suivre le processus d'octroi de subventions de la FTO et présenter des demandes de financement fructueuses, nous avons déployé de vastes efforts de sensibilisation et offert des séances de soutien ciblées. La FTO offre des services de soutien bilingues à la clientèle, par l'entremise notamment de son Centre de soutien, des séances d'encadrement, des webinaires et de toutes les ressources disponibles sur son site Web.

Mesures de soutien liées au Fonds pour les communautés résilientes et à la source Immobilisations

La FTO a offert des séances de sensibilisation portant sur les sources de subvention et organisé d'autres séances régulières tout au long de l'année. Grâce aux 90 séances de sensibilisation en anglais et 44 en français, auxquelles ont participé 4 130 demandeurs, et aux 30 séances de partenariat ciblées auxquelles ont pris part 523 personnes, les demandeurs ont pu mieux comprendre les objectifs et les exigences du programme de la FTO.

La FTO a en outre organisé 3 495 appels d'encadrement individuel, qui ont permis aux demandeurs d'obtenir des renseignements personnalisés et de poser des questions précises au sujet de leur demande. Ces appels ont également permis d'aider les demandeurs refusés à comprendre comment améliorer leurs futures demandes.

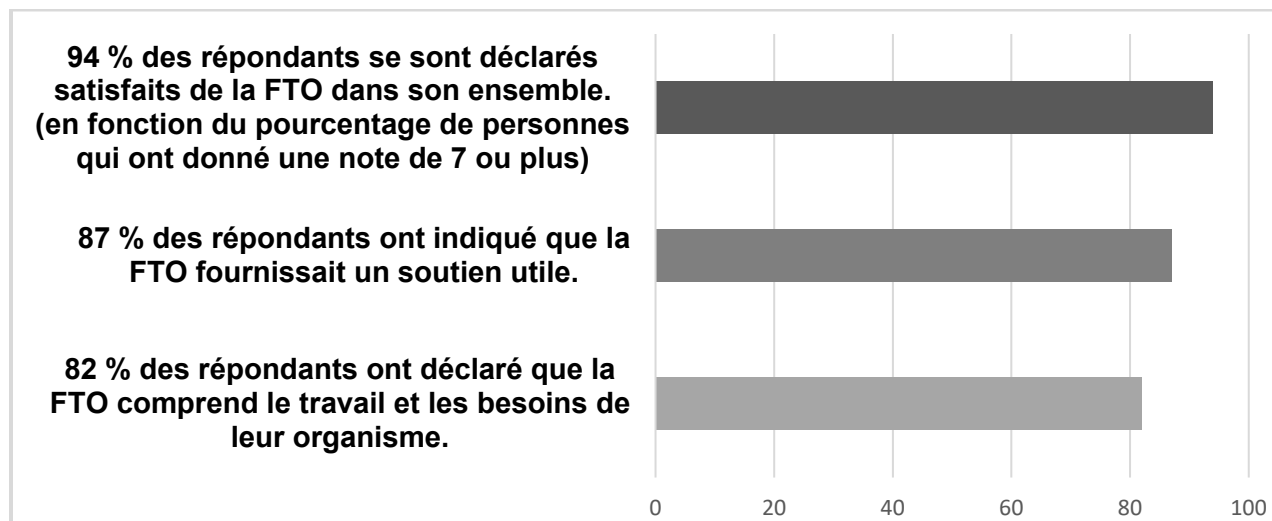
Notre Centre de soutien et les administrateurs de programme ont répondu à plus de 12 389 appels téléphoniques, soit une augmentation de 20 % par rapport à l'année précédente, et à plus de 4 700 courriels provenant de demandeurs et de bénéficiaires de subvention.

Fonds Perspectives Jeunesse : Renforcement de l'engagement et de la capacité

Les demandeurs potentiels d'une subvention de la FTO ont bénéficié d'environ 269 heures d'encadrement pour leur demande et de soutien pour le réseautage. En outre, plus de 875 personnes ont participé à des séances d'information en ligne, à des ateliers de conception et à des webinaires de préparation des demandes. De plus, 479 membres de la communauté ont été mobilisés activement grâce à divers moyens, tels que des webinaires d'information, des séances virtuelles de questions-réponses sur Zoom et des séances en direct animées par des bénéficiaires communautaires de subvention du FPJ.

Satisfaction de la clientèle

La FTO accorde une grande importance aux commentaires des demandeurs et s'engage à améliorer continuellement le processus de demande. Voici les résultats obtenus dans le cadre de notre sondage annuel sur la satisfaction des clients :



Intégration et appui des bénéficiaires de subvention

La FTO s'engage à ce que les bénéficiaires soient préparés adéquatement pour mener à bien leurs projets. Dans le cadre de cet engagement, elle a organisé des séances individuelles personnalisées pour les bénéficiaires du Fonds pour les communautés résilientes et de la source Immobilisations. Les bénéficiaires ont alors obtenu des conseils sur les principales attentes et exigences à respecter, les dotant ainsi des connaissances et des outils nécessaires pour faire un usage judicieux de leur subvention, du début jusqu'à la fin.

Le processus d'intégration des 39 nouveaux bénéficiaires de subvention du FPJ a comporté un sommet de lancement virtuel de deux jours, qui a réuni 45 jeunes et parents, tuteurs et personnes responsables. Le sommet a servi de plateforme pour le réseautage, l'échange de connaissances et l'amélioration des compétences.

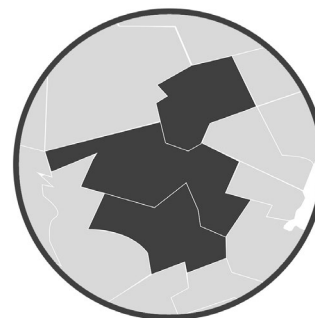
Histoire d'impact de bénéficiaire

Preston Heights Community Group

Région : Waterloo, Wellington,
Dufferin

Ce groupe de quartier fait connaître aux membres de la communauté les ressources et le soutien qui contribuent à répondre à leurs besoins fondamentaux. Destinés aux familles, aux jeunes, aux adultes et aux personnes âgées, les programmes offerts vont de la prévention et de la réduction des effets de la pauvreté au soutien des leaders noirs, en passant par l'enseignement des techniques culinaires de base.

Une **subvention d'immobilisations de 52 300 \$** permettra d'accroître l'utilisation de l'installation communautaire et les taux de participation grâce à la modernisation des locaux. Des toilettes accessibles et un revêtement de sol seront installés, ainsi qu'une cuisinette et un poste de travail, en vue d'élargir la portée des programmes et des services offerts pour répondre aux divers besoins des participants.



Subventions actives

Le personnel de la FTO communique régulièrement avec les bénéficiaires de subvention pour s'assurer que leur projet se déroule de façon harmonieuse et efficace et leur offrir le soutien et l'aide dont ils ont besoin pour surmonter les difficultés qu'ils peuvent rencontrer. Les bénéficiaires collaborent avec les employés de la FTO pendant la durée de leur subvention. Pour les subventions pluriannuelles, ils soumettent des rapports d'étape annuels sur l'avancement de leur projet.

Tous les bénéficiaires soumettent un rapport final exhaustif à la fin de leur projet. Ces rapports ont une importance cruciale pour l'évaluation de l'impact collectif des subventions de la FTO. Ils constituent non seulement des outils précieux pour l'évaluation des effets des projets, mais aussi pour la prise de décisions concernant le financement à accorder à l'avenir. Bien que le nombre de subventions contrôlées fluctue continuellement, la FTO s'engage à maintenir une surveillance rigoureuse afin de garantir le succès et l'efficacité de ses programmes de subventions.

L'exercice 2023-2024* (*au 31 mars 2024)

Fonds pour les communautés résilientes

- Subventions actives : 1 025
- Ayant pris fin avec succès : 1 089

Source Immobilisations (et Démarrage et Croissance)

- Subventions actives : 659
- Ayant pris fin avec succès : 385

Fonds Perspectives Jeunesse

- Subventions actives : 167 pour les trois sources de subvention du FPJ
- Ayant pris fin avec succès : 8

Soutien des bénévoles

Partout en Ontario, l'équipe de plus de 300 bénévoles de la FTO, composée de bénévoles chargés de l'évaluation des demandes de subvention et de membres du conseil d'administration, joue un rôle essentiel dans le processus d'octroi des subventions. Grâce à leurs antécédents diversifiés et leurs connaissances locales, ces bénévoles renforcent l'évaluation des demandes et les recommandations finales de financement dans le cadre du Fonds pour les communautés résilientes, de la source Immobilisations et des sources de financement du Fonds Perspectives Jeunesse.

Cette année, 59 nouveaux bénévoles se sont joints à nos équipes d'évaluation des demandes de subvention pour les investissements communautaires et au Comité d'évaluation des demandes de subvention pour le Fonds Perspectives Jeunesse. Ils ont participé activement à l'évaluation des demandes et à la formulation de recommandations en matière de subventions. Au sein de ce groupe dynamique, 68 bénévoles ont terminé leur mandat. Nous leur sommes très reconnaissants de leur contribution inestimable à la réalisation de la mission et de la vision de la FTO.

« La FTO donne l'exemple à bien des égards. Merci pour tout ce que vous faites, y compris les consultations que vous effectuez en vue d'améliorer les choses! Ressources, personnel et sources d'investissement formidables. Ne lâchez pas! »

Demandeur d'une subvention

Objectif : Démontrer l'impact de nos investissements

Des résultats probants

Dans le cadre de l'engagement de la FTO à l'égard de la responsabilité et de la transparence, nous évaluons le succès et les effets de tous les projets financés. Nous sommes fiers de déclarer que 95 % des subventions ont produit les effets escomptés, ce qui témoigne du dévouement et de l'efficacité des organismes que nous soutenons. Le fait que les objectifs des subventions de la FTO soient constamment atteints démontre l'engagement de la Fondation d'avoir un impact significatif et durable sur le mieux-être de nos communautés.

Les données au premier plan

Les données et les renseignements organisationnels sont intégrés à chaque initiative entreprise par la FTO et jouent un rôle essentiel dans le processus d'octroi des subventions. Nous surveillons et mesurons avec précision l'impact de nos investissements dans les communautés, et nous en rendons compte. Cette approche fondée sur des données fait en sorte que nos décisions reposent sur des preuves en ce qui a trait à la répartition des ressources et la planification stratégique. En outre, la collecte de données sur l'état du secteur sans but lucratif a permis d'obtenir des renseignements précieux, tant à partir de rapports de recherche que de demandes de subvention, ce qui renforce encore notre capacité à prendre des décisions éclairées et à susciter des changements positifs.

Histoire d'impact de bénéficiaire

Bkejwanong Eco-Keepers

Région : Essex, Kent, Lambton

S'appuyant sur le succès d'un programme qui a fait ses preuves, une **subvention d'élargissement d'innovations pour les jeunes du FPJ de 450 000 \$** soutiendra des possibilités de formation axée sur des connaissances, des travaux sur le terrain liés à l'environnement, des activités culturelles, l'engagement communautaire et des activités fondées sur les carrières. Ce projet portera sur le racisme et les traumatismes intergénérationnels des jeunes autochtones de la Première Nation Bkejwanong/Walpole Island. Un guide sur la façon d'entreprendre une carrière dans le domaine de l'environnement sera préparé à l'intention des étudiants.

En offrant aux jeunes la possibilité d'entrer en contact avec les anciens et les détenteurs du savoir locaux, en les dotant de compétences en matière de leadership et en leur donnant les moyens de devenir des leaders, on les aidera à réussir dans leur future carrière et à jouer un rôle actif dans la communauté.



2^e but : Aider le secteur sans but lucratif de l'Ontario à innover et à avoir un plus grand impact

Objectif : Accroître la capacité du secteur dans le domaine de la recherche et du développement, accédant à du financement social et faisant une meilleure utilisation des données et des preuves

Dans le cadre du programme d'investissements en partenariat, la FTO a établi 13 nouveaux partenariats, ce qui porte à 24 le nombre total de projets de collaboration actifs, auxquels participent 126 partenaires distincts. Ces partenariats visent ce qui suit :

- Accélérer l'adoption des nouveautés numériques dans le secteur sans but lucratif et aider les organismes à renforcer leur capacité numérique.
- Soutenir les intermédiaires de la finance sociale communautaire et habiliter les organismes communautaires à respecter les critères d'admissibilité à du financement.
- Habilitier le secteur sans but lucratif à partager ses connaissances sur les tendances des communautés et du secteur en Ontario.

Nos partenariats font partie intégrante de nos efforts et englobent un large éventail de parties prenantes, telles que des fondations, des entreprises, des réseaux, des gouvernements, des organismes autochtones, des groupes francophones, des universités et des organismes sans but lucratif. En collaborant, ces diverses parties prenantes nous permettent de renforcer les capacités, de stimuler l'innovation et d'améliorer la résilience financière du secteur sans but lucratif de l'Ontario. Chaque année, nous demandons à nos partenaires de nous faire part de leurs commentaires pour évaluer notre impact, et nous sommes fiers de constater que 93 % d'entre eux reconnaissent l'influence positive de la FTO sur le secteur sans but lucratif.

« Le travail de la Fondation Trillium de l'Ontario (FTO) en matière d'innovation et de partenariats est d'une importance capitale pour favoriser un changement systémique qui aura un impact durable à long terme sur les communautés de l'Ontario. Les partenariats de la FTO sont de véritables partenariats pour ce qui est des connaissances, des liens et des perspectives, ainsi que des ressources financières cruciales. La FTO est un modèle d'organisme qui a eu un impact très important sur les communautés de l'Ontario et qui repose sur une équipe professionnelle, compétente et appréciée! Beau travail! »

- Répondant au sondage auprès des partenaires

En 2023-2024, la FTO a engagé d'importantes ressources financières, investissant près de 1,5 million de dollars dans 13 nouveaux partenariats. Collectivement, nos partenaires ont contribué à hauteur de 8,7 millions de dollars, en soutien monétaire et en nature. Grâce à ces collaborations, nous avons obtenu 5,16 \$ pour chaque dollar investi. Au cours de cette période, huit partenariats ont mené à bien leurs activités, ce qui témoigne de progrès et de réalisations tangibles dans le cadre de nos initiatives conjointes.

Au cours de l'exercice 2023-2024, 245 événements ont été organisés dans le cadre des initiatives de partenariat. Il y a eu notamment des rassemblements de partenaires, des conférences, des présentations et des webinaires et ateliers, qui ont permis collectivement d'atteindre 5 482 personnes.

Parmi ces événements, il convient de mentionner nos rassemblements conjoints, au cours desquels la collaboration a été fructueuse. En mars 2024, nous avons coorganisé le premier sommet canadien de deux jours sur le financement mixte et le capital catalyseur (Blended and Catalytic Capital) avec la Spring Investment Society et le Thrive Impact Fund, attirant 85 bailleurs de fonds et investisseurs. En outre, notre série de rencontres sur les données a réuni des partenaires à l'avant-garde des collaborations axées sur les données avec la FTO, ainsi que des bailleurs de fonds et des entités du milieu universitaire, du gouvernement et du secteur sans but lucratif. Cette série visait à faire progresser le domaine, à forger des liens et à explorer collectivement des solutions innovantes.

Histoire d'impact de bénéficiaire

Renforcer la cohésion des initiatives relatives aux données sectorielles

Les initiatives relatives aux données et les politiques et les cadres réglementaires sur les données se multiplient dans le secteur philanthropique et sans but lucratif. Malgré l'intérêt et l'attention que les acteurs philanthropiques portent aux données, la collaboration au sein du secteur n'est pas aussi efficace qu'elle pourrait l'être pour répondre aux besoins du secteur en matière de données et tirer parti des possibilités qui s'offrent à lui. Ce partenariat changera les choses en aidant à transformer le milieu caractérisé par des données décousues pour en faire un milieu défini par une coordination et une coopération renforcées entre les bailleurs de fonds, des mécanismes plus efficaces pour partager les connaissances et comprendre les besoins en données, et une capacité accrue en matière de données dans le secteur philanthropique.



3^e but : Être un partenaire de grande valeur pour l'octroi de fonds publics

Objectif : Démontrer une intendance efficace et responsable des fonds publics

Données et renseignements organisationnels

Nous sommes fiers d'appuyer le sondage sur l'état du secteur effectué en collaboration avec l'Ontario Nonprofit Network. Ce sondage est un outil essentiel pour la prise de décisions au sein du secteur, car il fournit une source cohérente et complète de données sur les besoins opérationnels, financiers et autres des organismes et du secteur dans son ensemble. En contribuant à cette initiative, nous permettons aux organismes de disposer de précieux renseignements pour orienter leurs stratégies et leurs initiatives.

De plus, notre engagement à l'égard d'initiatives de recherche externes permet d'améliorer notre compréhension et contribue à élargir la base de connaissances, ce qui profite au secteur sans but lucratif et aux efforts de développement communautaire dans l'ensemble de l'Ontario.

Soutien des bénéficiaires de subvention

Dans le cadre de l'engagement pris par la FTO d'assurer une gestion responsable des fonds publics, nous améliorons notre soutien pour l'évaluation des bénéficiaires. En vue d'aider nos bénéficiaires, nous leur offrons des conseils pour créer des modèles logiques simples leur permettant de décrire clairement leurs programmes et les résultats escomptés. Ces modèles fournissent également à la FTO des métadonnées essentielles, telles que le groupe desservi et la description du programme, ce qui nous permet de mieux comprendre l'impact des programmes.

Mesures de responsabilisation

Pendant toute la durée des subventions, notre personnel travaille avec les bénéficiaires pour suivre les progrès accomplis et combler toute lacune éventuelle afin de garantir l'achèvement des projets financés de manière satisfaisante et responsable. Dans le cadre de notre engagement en matière de responsabilité, nos processus de vérification interne comprennent des vérifications aléatoires sur un échantillon de subventions prenant fin chaque année.

Au cours de l'exercice 2023-2024, 146 subventions ont été sélectionnées au hasard, soit environ 13 % des subventions prenant fin durant cette période. Les vérifications ont révélé un taux de conformité impressionnant, 97 % des bénéficiaires ayant respecté les modalités de leurs contrats de subvention. En instaurant ces mesures de responsabilisation, nous nous assurons que les fonds publics sont utilisés de manière transparente et efficace, ce qui a un impact significatif sur les communautés que nous servons.

Approche axée sur le numérique

Pour garantir une communication et une accessibilité sans faille à tous les membres du personnel, la FTO a donné la priorité à l'adoption de solutions numériques, qui améliorent non seulement l'efficacité, mais aussi la collaboration entre les équipes.

En outre, la FTO continue d'accorder la priorité à la planification et la préparation de la continuité des activités afin de gérer les perturbations imprévues et de prendre les mesures qui s'imposent. Cela comprend des tests réguliers de reprise après sinistre, des examens annuels des plans de continuité des activités, des analyses d'impact sur les activités et des plans d'intervention en matière de cybersécurité.

De plus, la FTO examine les possibilités d'utiliser l'intelligence artificielle (IA) si cela peut procurer de la valeur sans entraîner de risques ou de préjudices. En adoptant les nouveautés numériques tout en surveillant de près l'impact de l'IA, la FTO vise à explorer comment elle peut améliorer son travail et celui de ses bénéficiaires, ce qui aura en fin de compte un impact plus important dans les communautés de l'Ontario.

Reconnaissance du financement

Tout au long de l'année, 1 126 activités de reconnaissance ont été organisées par des bénéficiaires pour souligner les investissements de la FTO et du gouvernement de l'Ontario. Des députés provinciaux ont participé à 935 de ces activités, ce qui souligne l'importance de la reconnaissance de l'impact des programmes communautaires par nos représentants élus à cet égard. La FTO aide les bénéficiaires à organiser ces activités de reconnaissance et facilite la participation des députés et des bénévoles.

Ces événements servent de plateforme pour souligner les réalisations de nos bénéficiaires et offrent d'importantes possibilités de réseautage dans les communautés. Ils favorisent en outre un sentiment de communauté et d'engagement tout en garantissant la transparence et la responsabilité dans la gestion des fonds publics.

Histoire d'impact de bénéficiaire

Afghan Women's Organization Refugee and Immigrant Services

Région : Halton Peel

Cette **subvention d'immobilisations de 16 900 \$** permettra aux nouvelles arrivantes à Mississauga d'entrer en contact avec d'autres personnes tout en acquérant de nouvelles compétences professionnelles dans l'industrie du textile.

La subvention a été accordée pour l'achat de machines à coudre et l'organisation d'une série hebdomadaire de séances d'apprentissage de la couture. Les participantes, un grand nombre d'entre elles étant des réfugiées, seront formées par des artistes en textile et bénéficieront d'un soutien permanent en matière de santé mentale, ce qui contribuera à réduire l'isolement et à créer de nouvelles sources de revenus pour les familles.



Favoriser l'excellence

La participation au programme d'apprentissage efficient de la FTO est particulièrement élevée. Grâce à des initiatives de formation continue et de perfectionnement professionnel, les employés acquièrent les compétences et les connaissances nécessaires pour contribuer efficacement à la réalisation des priorités organisationnelles de la FTO.

En outre, l'organisation d'activités éducatives autour d'événements de reconnaissance importants, comme le Mois de l'histoire des Noirs, le Mois de la fierté, la Journée du chandail orange, la Journée nationale de la vérité et de la réconciliation et la Semaine de la santé mentale, illustre l'engagement de la FTO à l'égard de la diversité, de l'équité et de l'inclusion.

En vue de favoriser une culture axée sur l'apprentissage continu et donnant la priorité à la santé et au mieux-être du personnel, nous avons organisé des rencontres régulières avec la chef de la direction et des séances de mieux-être, et offert des possibilités d'apprentissage. Ces efforts visent à soutenir une équipe agile, efficace et orientée vers les résultats.

Pour évaluer l'engagement du personnel, nous menons deux fois par an un sondage sur l'état d'esprit des employés, qui continue à donner des résultats positifs. En effet, 74,7 % des membres de notre personnel étaient d'accord ou tout à fait d'accord avec l'énoncé qu'ils étaient inspirés à donner le meilleur d'eux-mêmes. Avec un taux de réponse global de 70 % et une note moyenne de 3,99 sur 5, les résultats du sondage témoignent de l'engagement à l'égard de la mission de la FTO et réaffirment notre volonté de favoriser un milieu de travail positif et stimulant où chaque membre de l'équipe se sent en mesure d'exceller et de contribuer de manière significative à la réalisation de nos objectifs communs.

Nous avons également fourni une formation et du soutien continus pour aider nos bénévoles à évaluer les demandes de subvention et à utiliser efficacement notre système de gestion des subventions.

Histoire d'impact de bénéficiaire

Waabinong Head Start Family Resource Centre - OM for Indigenous For Life

Région : Algoma, Cochrane, Manitoulin, Sudbury

Grâce à une **subvention expérimentale d'innovations pour les familles de 300 000 \$ du FPJ**, ce groupe réunira des pères ou personnes responsables hétérosexuels, cisgenres, bispirituels, et des familles participantes afin qu'ils puissent s'entraider et briser les stéréotypes.

Grâce à un soutien par les pairs, à des services professionnels, à l'acquisition de compétences sur le terrain et à des activités et cérémonies culturelles, les participants du territoire du traité Robinson Huron renforceront leurs relations, établiront des liens culturels solides et guériront de leurs traumatismes.



Objectif : Envisager de nouvelles possibilités d'octroi de subventions avec des partenaires gouvernementaux pour des priorités communes

Au cours de l'exercice 2021-2022, la FTO a établi un partenariat avec Emploi et Développement social Canada (EDSC) pour faire progresser l'innovation sociale et la finance sociale dans toute la province et pour renforcer le système de finance sociale grâce à une subvention de 750 000 \$ fournie par EDSC et administrée par la FTO.

Ce financement a permis à la FTO de soutenir les efforts déployés par les partenaires individuels et régionaux pour les immobilisations communautaires en 2022-2023 et 2023-2024.

L'initiative Catalyst : Community Finance faisait partie du projet Ecosystem Builder appuyé par le Programme de préparation à l'investissement (PPI) d'Emploi et Développement social Canada (EDSC), qui vise à faire progresser l'innovation sociale et la finance sociale au Canada. L'initiative a soutenu des fonds d'immobilisations communautaires individuels et régionaux en renforçant la capacité et l'infrastructure technique, ainsi qu'en augmentant et en améliorant les ressources axées sur les connaissances pour aider les partenaires à démarrer et à élargir leurs activités. On s'est penché sur les besoins cruciaux découlant notamment des lacunes sur le plan des ressources, de la géographie et de l'équité dans le cadre de plus vastes efforts déployés pour élaborer une politique améliorée et établir une infrastructure d'écosystème pour ces organismes axés sur les immobilisations communautaires (intermédiaires?) qui jouent un rôle essentiel pour soutenir et capitaliser les activités d'impact social dans les communautés de tout le pays.

Événements à risque et principaux indicateurs du rendement

Événements à risque

Nos processus de gestion des risques englobent les éléments suivants :

- Approche officielle et structurée pour la gestion des risques
- Examens trimestriels des menaces qui pourraient affecter les effets de nos subventions
- Mise en œuvre de plusieurs activités d'atténuation des risques détectés
- Prise en compte de tous les risques organisationnels dans notre analyse et nos plans d'atténuation

Nous n'avons pas connu d'événements à risque ou d'autres facteurs importants qui ont affecté nos résultats en 2023-2024.

- Tous les trimestres, le Comité des finances et de vérification du conseil d'administration passe en revue le plan de gestion globale des risques, y compris tout changement quant à la probabilité que se produisent les risques détectés ou à l'impact de ces risques. Tous les membres du conseil sont avisés lorsque des événements présentent des risques allant de moyens à élevés.
- Étant donné qu'à l'échelle mondiale, on reconnaît de plus en plus que la cybersécurité est un risque principal et qu'on met l'accent sur ce risque, les cadres ont décidé d'organiser des séances d'information semestrielles approfondies sur la cybersécurité à l'intention du Comité des finances et de vérification et du conseil d'administration.

Histoire d'impact de bénéficiaire

Réseau Ontario des arts de la scène Inc.

Région : Champlain

Grâce à une **subvention de 54 700 \$ du Fonds pour les communautés résilientes**, un nouveau portail en ligne sera établi pour gérer les tournées artistiques et les spectacles, ce qui renforcera la capacité, la résilience et la viabilité à long terme du milieu francophone des arts de la scène.

Le portail permettra d'automatiser des tâches, de faciliter la consultation et la mise à jour des calendriers, et d'aider à la planification et à la gestion globales afin de garantir la réussite des spectacles. La nouvelle plateforme facilitera également la collecte et la gestion des données afin d'aider l'organisme à développer les arts de la scène dans toute la province.








Principaux indicateurs du rendement

Nous nous servons d'une série de principaux indicateurs du rendement pour mesurer le rendement global de la Fondation et en faire le suivi.

Tableau de pointage de la FTO

Fin de l'exercice 2023-2024

But	Mesure*	Principaux risques	État	Cible annuelle 2023-2024	Fin de l'exercice 2023-2024
1^{er} but : Octroyer des subventions qui améliorent la vie des Ontariennes et des Ontariens	Investir 100 % des affectations pour les subventions annuelles dans les communautés**	Les activités de la FTO (politiques, processus, gens) ne permettent pas de réaliser avec succès la stratégie d'investissement approuvée par le conseil d'administration		100 %	101 %
	% des bénéficiaires de subvention obtenant les résultats projetés	Les bénéficiaires de subvention ne produisent pas l'impact escompté		80 %	95 %
2^e but : Aider le secteur sans but lucratif à innover et à avoir un plus grand impact	Dollars obtenus grâce à des investissements en partenariat	La FTO ou ses partenaires ne produisent pas l'impact escompté		≥1,00 \$	4,20 \$
3^e but : Être un partenaire de grande valeur pour l'octroi de fonds publics	Dépenses de fonctionnement ne dépassant pas les cibles approuvées par le conseil	Variation du financement accordé par le gouvernement qui réduit les investissements dans les communautés La FTO ne respecte pas le budget de fonctionnement approuvé par le conseil d'administration		≤100 %	96,7 %
	Nouvelles possibilités d'octroi de subventions avec des partenaires gouvernementaux en fonction de priorités communes	Les futurs programmes de subventions potentiels ne sont pas conformes au mandat et au cadre d'investissement de subventions de la FTO, ne tirent pas parti du modèle de fonctionnement de la FTO ou ne fournissent pas suffisamment de ressources pour une mise en œuvre adéquate du programme		s.o.	92 000 \$

Sommaire des subventions

2023–2024

Subventions approuvées - Sources d'investissement

Source d'investissement	Montant octroyé	Nombre de subventions
Fonds pour les communautés résilientes	38 742 200 \$	448
Immobilisations	57 384 500 \$	546
Fonds Perspectives Jeunesse	14 173 400 \$	39
Total	110 300 100 \$	1 033

Subventions approuvées - Domaines d'action Fonds pour les communautés résilientes et Immobilisations

Domaine d'action	Montant octroyé	Nombre de subventions
Personnes actives	19 701 300 \$	210
Personnes connectées	32 586 900 \$	316
Personnes vertes	3 469 500 \$	38
Personnes inspirées	14 841 300 \$	176
Jeunes personnes prometteuses	11 897 400 \$	125
Personnes prospères	13 630 300 \$	129
Total	96 126 700 \$	994

Subventions approuvées : Fonds Perspectives Jeunesse

Source d'investissement	Montant octroyé	Nombre de subventions
Innovations des systèmes	3 601 200 \$	5
Innovations pour les jeunes	6 666 000 \$	22
Innovations pour les familles	3 906 200 \$	12
Total	14 173 400 \$	39

Subventions approuvées - Régions de subvention Fonds pour les communautés résilientes et Immobilisations :

Région	Montant octroyé	Nombre de subventions
Algoma, Cochrane, Manitoulin, Sudbury	3 491 200 \$	36
Champlain	8 983 700 \$	105
Durham, Haliburton, Kawartha, Pine Ridge	7 494 200 \$	85
Essex, Kent, Lambton	5 099 200 \$	50
Grand River	2 236 000 \$	28
Grey, Bruce, Huron, Perth	2 723 900 \$	30
Halton Peel	11 822 100 \$	124
Hamilton	3 354 000 \$	33
Muskoka, Nipissing, Parry Sound, Timiskaming	2 058 900 \$	22
Niagara	3 675 700 \$	39
Nord-Ouest	2 036 800 \$	19
Quinte, Kingston, Rideau	4 082 500 \$	49
Simcoe York	11 704 700 \$	96
Thames Valley	5 035 900 \$	50
Toronto	16 314 700 \$	169
Waterloo, Wellington, Dufferin	6 013 200 \$	59
Total	96 126 700 \$	994

Organismes soutenus – par région

Algoma, Cochrane, Manitoulin, Sudbury			
Nom de l'organisme	Montant octroyé	Durée	Source d'investissement
AlgomaTrad	150 000 \$	12 mois	Immobilisations
ARCH Hospice	120 800 \$	24 mois	Fonds pour les communautés résilientes
Batchewana First Nation of Ojibways	100 000 \$	12 mois	Fonds pour les communautés résilientes
Centre de santé communautaire de Kapuskasing et région	168 100 \$	24 mois	Fonds pour les communautés résilientes
Cinefest; The Sudbury Film Festival Inc.	176 800 \$	24 mois	Fonds pour les communautés résilientes
Club 50 Rayside-Balfour Inc	198 800 \$	24 mois	Fonds pour les communautés résilientes
Entomica Insectarium	70 200 \$	18 mois	Fonds pour les communautés résilientes
Johnson Township	150 000 \$	12 mois	Immobilisations
Kapuskasing Golden Age Centre de l'Age d'Or	24 700 \$	12 mois	Fonds pour les communautés résilientes
Kapuskasing Golden Age Centre de l'Age d'Or	44 800 \$	12 mois	Immobilisations
Kapuskasing Indian Friendship Centre	150 000 \$	12 mois	Immobilisations
L'Arche Sudbury Inc.	81 600 \$	12 mois	Fonds pour les communautés résilientes
Le Carrefour francophone de Sudbury	98 200 \$	12 mois	Fonds pour les communautés résilientes
Le Conseil des Arts de Hearst	142 400 \$	24 mois	Fonds pour les communautés résilientes
Le Rendez-Vous de Vallée Est	78 200 \$	12 mois	Immobilisations
Living Space	26 500 \$	12 mois	Immobilisations
Meals On Wheels (Sudbury)	41 000 \$	12 mois	Fonds pour les communautés résilientes
Municipalité de Mattice - Val Côté	150 000 \$	12 mois	Immobilisations
Municipality of Killarney	149 000 \$	12 mois	Immobilisations
Municipality of Killarney	12 200 \$	12 mois	Fonds pour les communautés résilientes
Plummer Additional	55 000 \$	12 mois	Immobilisations
Porcupine Ski Runners Inc.	150 000 \$	12 mois	Immobilisations
Quilts for Survivors	51 000 \$	12 mois	Fonds pour les communautés résilientes
reThink Green	91 100 \$	12 mois	Fonds pour les communautés résilientes
Sault Ste Marie Innovation Centre	100 000 \$	12 mois	Fonds pour les communautés résilientes
Sudbury Canoe Club	82 200 \$	12 mois	Fonds pour les communautés résilientes
Sudbury Symphony Orchestra	46 100 \$	12 mois	Fonds pour les communautés résilientes

Sudbury Women's Centre	16 200 \$	12 mois	Immobilisations
Sudbury Women's Centre	199 700 \$	24 mois	Fonds pour les communautés résilientes
Sudbury's Centre for Transitional Care	59 100 \$	12 mois	Fonds pour les communautés résilientes
The Corporation of the Town of Espanola	58 100 \$	12 mois	Immobilisations
The Township of Nairn and Hyman	87 400 \$	12 mois	Immobilisations
Timmins Learning Centre	64 300 \$	12 mois	Fonds pour les communautés résilientes
Town of Thessalon	150 000 \$	12 mois	Immobilisations
Township of Assiginack	78 800 \$	12 mois	Fonds pour les communautés résilientes
Wordstock Sudbury Literary Festival	68 900 \$	12 mois	Fonds pour les communautés résilientes

Nombre de subventions

36

Total partiel

3 491 200 \$

Champlain

Nom de l'organisme	Montant octroyé	Durée	Source d'investissement
a Company of Fools	26 000 \$	6 mois	Fonds pour les communautés résilientes
Aboriginal Experiences, Arts and Culture	200 000 \$	24 mois	Fonds pour les communautés résilientes
AMA-Assunnah Muslims Association	126 900 \$	12 mois	Immobilisations
Amethyst Women's Addiction Centre	71 000 \$	18 mois	Fonds pour les communautés résilientes
Aultsville Theatre	149 700 \$	6 mois	Immobilisations
BEING Studio	197 800 \$	24 mois	Fonds pour les communautés résilientes
Bereaved Families of Ontario - Ottawa Region	99 700 \$	24 mois	Fonds pour les communautés résilientes
Beyond 21	150 000 \$	12 mois	Immobilisations
Big Brothers Big Sisters Ottawa	49 500 \$	6 mois	Immobilisations
Big Brothers Big Sisters Ottawa	97 200 \$	12 mois	Fonds pour les communautés résilientes
Caldwell Family Centre	62 000 \$	12 mois	Fonds pour les communautés résilientes
Capital Chordettes Inc.	32 700 \$	12 mois	Fonds pour les communautés résilientes
Capital City Mission	15 700 \$	6 mois	Immobilisations
Capital City Mission	88 000 \$	24 mois	Fonds pour les communautés résilientes
Care Centre Ottawa	29 100 \$	6 mois	Immobilisations
Carleton Heights Curling Club	14 700 \$	6 mois	Immobilisations
Carlington Community Health Centre	93 900 \$	12 mois	Fonds pour les communautés résilientes
Carty House	150 000 \$	12 mois	Immobilisations

Centre d'éducation financière EBO (ENTRAIDE BUDGÉTAIRE OTTAWA)	142 900 \$	18 mois	Fonds pour les communautés résilientes
Confederation Court Community House	192 700 \$	24 mois	Fonds pour les communautés résilientes
Conseil des arts Prescott Russell Arts Council (CAPRAC)	44 700 \$	12 mois	Fonds pour les communautés résilientes
Cornwall Township Lions Club	99 600 \$	12 mois	Fonds pour les communautés résilientes
Corporation du Canton d'Alfred et Plantagenet	150 000 \$	12 mois	Immobilisations
CoSA-Ottawa	91 300 \$	24 mois	Fonds pour les communautés résilientes
Dave Smith Youth Treatment Centre	88 000 \$	6 mois	Immobilisations
Debaser	151 900 \$	24 mois	Fonds pour les communautés résilientes
Diefenbunker: Canada's Cold War Museum	32 100 \$	6 mois	Fonds pour les communautés résilientes
Diefenbunker: Canada's Cold War Museum	24 500 \$	6 mois	Immobilisations
Eastern Ontario Agri-Food Network	99 200 \$	12 mois	Fonds pour les communautés résilientes
Eastern Ontario Training Board	63 100 \$	12 mois	Fonds pour les communautés résilientes
EcoEquitable	85 900 \$	12 mois	Fonds pour les communautés résilientes
Ensemble	42 800 \$	12 mois	Fonds pour les communautés résilientes
Flo's Seniors Health and Care Programs Network Inc.	74 500 \$	12 mois	Immobilisations
Food for Thought Ottawa	198 900 \$	24 mois	Fonds pour les communautés résilientes
FRIENDS OF THE SUMMERSTOWN TRAILS	11 600 \$	12 mois	Immobilisations
Glengarry Curling Club	150 000 \$	12 mois	Immobilisations
Groupe Action, pour l'enfant, la famille et la communauté de Prescott-Russell	162 500 \$	24 mois	Fonds pour les communautés résilientes
Habitat for Humanity Greater Ottawa	30 400 \$	12 mois	Immobilisations
Habitat for Humanity Seaway Valley	56 000 \$	12 mois	Fonds pour les communautés résilientes
Heartwood House: Au coeur de la vie	71 500 \$	6 mois	Immobilisations
Horseshoes & Hand Grenades Theatre	32 000 \$	12 mois	Fonds pour les communautés résilientes
Hospice Care Ottawa	33 200 \$	12 mois	Fonds pour les communautés résilientes
Immigrant Women Services Ottawa	121 900 \$	24 mois	Fonds pour les communautés résilientes
Impact ON	73 900 \$	12 mois	Fonds pour les communautés résilientes
Interval House of Ottawa	172 600 \$	24 mois	Fonds pour les communautés résilientes
Kanata Sailing Club	37 900 \$	6 mois	Immobilisations
La Nouvelle Scène Gilles Desjardins	78 000 \$	12 mois	Fonds pour les communautés résilientes
Legacy of Hope Foundation	100 000 \$	18 mois	Fonds pour les communautés résilientes
Lotus Centre for Special Music Education	76 800 \$	24 mois	Fonds pour les communautés résilientes
MASC	60 000 \$	18 mois	Fonds pour les communautés résilientes

Minwaashin Lodge - Indigenous Women's Support Centre	199 900 \$	24 mois	Fonds pour les communautés résilientes
Municipality of South Dundas	121 800 \$	12 mois	Immobilisations
OCH Foundation	118 800 \$	24 mois	Fonds pour les communautés résilientes
Onkwehonwe Midwives Collective	145 300 \$	24 mois	Fonds pour les communautés résilientes
Operation Come Home	67 500 \$	12 mois	Fonds pour les communautés résilientes
Ottawa Art Gallery	61 200 \$	12 mois	Immobilisations
Ottawa Art Gallery	89 100 \$	12 mois	Fonds pour les communautés résilientes
Ottawa Beavers and Banshees Rugby Football Club	23 400 \$	12 mois	Immobilisations
Ottawa Foyers Partage	57 300 \$	12 mois	Immobilisations
Ottawa Outdoor Gear Library	59 700 \$	18 mois	Fonds pour les communautés résilientes
Ottawa Riverkeeper/Garde-rivière des Outaouais	20 900 \$	6 mois	Immobilisations
Ottawa School of Art	19 300 \$	12 mois	Fonds pour les communautés résilientes
OTTAWA SHORT MAT BOWLS CLUB	10 200 \$	12 mois	Immobilisations
Ottawa Sport Council	67 900 \$	12 mois	Fonds pour les communautés résilientes
Ottawa Valley Creative Arts Open Studio	63 500 \$	18 mois	Fonds pour les communautés résilientes
Ottawa Youth Orchestra Academy/Academie des orchestres des jeunes d'Ottawa	60 100 \$	12 mois	Fonds pour les communautés résilientes
Parkdale Food Centre	150 000 \$	6 mois	Immobilisations
PAXC	56 100 \$	12 mois	Immobilisations
Radio communautaire francophone d'Ottawa	32 200 \$	12 mois	Fonds pour les communautés résilientes
Rendez-vous des aînés francophones d'Ottawa	18 000 \$	6 mois	Immobilisations
Réseau Ontario des arts de la scène inc	54 700 \$	12 mois	Fonds pour les communautés résilientes
Rhoda Foundation	135 000 \$	6 mois	Immobilisations
Rideau-Rockliffe Community Resource Centre	99 900 \$	24 mois	Fonds pour les communautés résilientes
SAW	89 200 \$	12 mois	Immobilisations
SAW Video Media Art Centre	55 000 \$	6 mois	Fonds pour les communautés résilientes
Seaway Senior Citizens Club # 1201	74 500 \$	24 mois	Fonds pour les communautés résilientes
Seaway Senior Citizens Club # 1201	88 700 \$	12 mois	Immobilisations
Sexual Assault Support Centre of Ottawa	60 000 \$	12 mois	Immobilisations
Shaw Woods Outdoor Education Centre Inc.	20 800 \$	12 mois	Immobilisations
Social Planning Council of Ottawa	190 500 \$	24 mois	Fonds pour les communautés résilientes
Somerset West Community Health Centre	157 300 \$	18 mois	Fonds pour les communautés résilientes
Somerset West Community Health Centre	147 500 \$	12 mois	Immobilisations
Sonshine Community Ministries (Ottawa)	105 400 \$	6 mois	Immobilisations
St. Lawrence River Institute of Environmental Sciences	67 900 \$	6 mois	Immobilisations

Streetlight Theatre Company	48 300 \$	6 mois	Fonds pour les communautés résilientes
Studio Space Ottawa	102 500 \$	12 mois	Immobilisations
Ten Oaks Project	176 100 \$	24 mois	Fonds pour les communautés résilientes
The Anglican Diocese of Ottawa	106 800 \$	6 mois	Immobilisations
The Elizabeth Fry Society of Ottawa	93 700 \$	24 mois	Fonds pour les communautés résilientes
The First Unitarian Congregation of Ottawa	35 400 \$	18 mois	Fonds pour les communautés résilientes
The Greely Players	10 800 \$	12 mois	Fonds pour les communautés résilientes
The Greely Players	29 100 \$	12 mois	Immobilisations
Therapeutic Riding Association of Ottawa-Carleton (TROtt)	144 000 \$	24 mois	Fonds pour les communautés résilientes
Town of Renfrew	40 000 \$	12 mois	Fonds pour les communautés résilientes
Town of Renfrew	122 600 \$	6 mois	Immobilisations
Township of Bonnechere Valley	15 000 \$	6 mois	Immobilisations
Township of Brudenell, Lyndoch and Raglan	104 500 \$	12 mois	Immobilisations
Township of Killaloe, Hagarty and Richards	134 500 \$	12 mois	Immobilisations
Township of McNab/Braeside	122 000 \$	12 mois	Immobilisations
Township of South Stormont	84 500 \$	12 mois	Immobilisations
Trips for Kids Ottawa	84 900 \$	12 mois	Fonds pour les communautés résilientes
Twin Elm Rugby Park	69 900 \$	12 mois	Immobilisations
Volunteer Ottawa	38 000 \$	12 mois	Immobilisations
West Carleton Disaster Relief	29 800 \$	6 mois	Fonds pour les communautés résilientes
YMCA-YWCA of the National Capital Region	98 400 \$	12 mois	Immobilisations
Nombre de subventions	105		
Total partiel	8 983 700 \$		

Durham, Haliburton, Kawartha, Pine Ridge

Nom de l'organisme	Montant octroyé	Durée	Source d'investissement
Abbey Retreat Centre	37 700 \$	12 mois	Immobilisations
Academy Theatre for Performing Arts	150 000 \$	12 mois	Immobilisations
Active Scholars	199 100 \$	24 mois	Fonds pour les communautés résilientes
Alzheimer Society of Durham Region	168 300 \$	24 mois	Fonds pour les communautés résilientes
Alzheimer Society PKLNH	199 200 \$	24 mois	Fonds pour les communautés résilientes
Artisans Centre Peterborough	11 100 \$	12 mois	Immobilisations
Artspace	142 300 \$	24 mois	Fonds pour les communautés résilientes
Autism Home Base Durham Inc.	156 800 \$	24 mois	Fonds pour les communautés résilientes
Back Door Mission	197 700 \$	24 mois	Fonds pour les communautés résilientes
BIG BROTHERS BIG SISTERS OF CLARINGTON	81 000 \$	6 mois	Immobilisations
Big Brothers Big Sisters of North Durham	99 700 \$	12 mois	Fonds pour les communautés résilientes
Bobcaygeon Curling Club	148 900 \$	12 mois	Immobilisations
Bowmanville Older Adult Association	14 500 \$	12 mois	Fonds pour les communautés résilientes
Bowmanville Older Adult Association	19 200 \$	12 mois	Immobilisations
Boys and Girls Club of Durham	93 700 \$	12 mois	Immobilisations
Boys and Girls Club of Durham	96 500 \$	18 mois	Fonds pour les communautés résilientes
Brighton Dragon Boat Club	55 900 \$	24 mois	Fonds pour les communautés résilientes
Camp Endobanah Inc.	117 200 \$	12 mois	Immobilisations
Campbellford and District Curling and Racquet Club	45 800 \$	12 mois	Fonds pour les communautés résilientes
Canadian Automotive Museum	22 300 \$	12 mois	Fonds pour les communautés résilientes
Canadian Mental Health Association Durham (CMHA Durham)	100 000 \$	12 mois	Fonds pour les communautés résilientes
Cannington & Area Historical Society	30 200 \$	18 mois	Fonds pour les communautés résilientes
CCRC	200 000 \$	24 mois	Fonds pour les communautés résilientes
Community Care Durham	99 400 \$	12 mois	Fonds pour les communautés résilientes
Conseil des organismes francophones de la région de Durham	78 500 \$	12 mois	Immobilisations
COUNTY TOWN SINGERS	10 500 \$	12 mois	Immobilisations
Cramahe Township	13 700 \$	12 mois	Immobilisations
Critical Mass: A Centre for Contemporary Art	16 200 \$	12 mois	Immobilisations
Cultivate Community	69 100 \$	18 mois	Fonds pour les communautés résilientes
Dalhousie Youth Support Services	150 000 \$	12 mois	Immobilisations

Durham Rape Crisis Centre	10 000 \$	12 mois	Fonds pour les communautés résilientes
Durham Shredders MTB Club	72 200 \$	24 mois	Fonds pour les communautés résilientes
Five Counties Children's Centre	135 200 \$	18 mois	Fonds pour les communautés résilientes
Five Counties Children's Centre	141 000 \$	12 mois	Immobilisations
FRIENDS OF ECOLOGICAL AND ENVIRONMENTAL LEARNING (FEEL)	13 000 \$	6 mois	Immobilisations
FRIENDS OF ECOLOGICAL AND ENVIRONMENTAL LEARNING (FEEL)	66 000 \$	24 mois	Fonds pour les communautés résilientes
Friends of Wesleyville Village	97 200 \$	12 mois	Immobilisations
Friends of Wesleyville Village	45 900 \$	24 mois	Fonds pour les communautés résilientes
Girls Inc. of Durham	93 900 \$	24 mois	Fonds pour les communautés résilientes
GreenUP	182 200 \$	24 mois	Fonds pour les communautés résilientes
Habitat for Humanity Northumberland	82 400 \$	12 mois	Fonds pour les communautés résilientes
Habitat for Humanity Peterborough & Kawartha Region	81 600 \$	12 mois	Immobilisations
Haliburton Curling Club	141 600 \$	12 mois	Immobilisations
Haliburton Highlands Land Trust	193 200 \$	24 mois	Fonds pour les communautés résilientes
Kawartha Land Trust	72 800 \$	12 mois	Immobilisations
Lindsay Lawn Bowling Club	58 800 \$	6 mois	Immobilisations
Luke's Place Support & Resource Centre for Women & Children	199 800 \$	24 mois	Fonds pour les communautés résilientes
Municipality of Brighton	149 500 \$	6 mois	Immobilisations
Municipality of Dysart et al	150 000 \$	12 mois	Immobilisations
Music4Life String Orchestra	30 500 \$	6 mois	Fonds pour les communautés résilientes
Muslim Children's Aid & Support Services	108 800 \$	24 mois	Fonds pour les communautés résilientes
Nogojwanong Friendship Centre	84 000 \$	12 mois	Immobilisations
Northumberland 89.7 FM	92 900 \$	12 mois	Fonds pour les communautés résilientes
Northumberland Hispanic Culture Club Inc.	29 000 \$	18 mois	Fonds pour les communautés résilientes
Northumberland Land Trust	45 300 \$	12 mois	Fonds pour les communautés résilientes
Northumberland Land Trust	48 700 \$	12 mois	Immobilisations
Oak Ridge Percussion	15 700 \$	12 mois	Fonds pour les communautés résilientes
Omeme Curling Club	137 500 \$	12 mois	Immobilisations
Omeme Legion Branch #497, Harry Brown V.C.	18 300 \$	12 mois	Immobilisations
Ontario Philharmonic	27 900 \$	12 mois	Immobilisations
OSHAWA LAWN BOWLING CLUB	31 100 \$	12 mois	Immobilisations
Oshawa Senior Citizens Centres	116 800 \$	12 mois	Immobilisations
Percy Agricultural Society	21 700 \$	12 mois	Fonds pour les communautés résilientes
Peterborough Folk Festival	29 000 \$	24 mois	Fonds pour les communautés résilientes

Peterborough Folk Festival	15 900 \$	12 mois	Immobilisations
Peterborough Symphony Orchestra	99 400 \$	24 mois	Fonds pour les communautés résilientes
Pickering FC Inc.	119 800 \$	24 mois	Fonds pour les communautés résilientes
Rebound Child & Youth Services Northumberland	39 600 \$	6 mois	Immobilisations
Scugog Arts	15 900 \$	6 mois	Immobilisations
Scugog Arts	153 000 \$	24 mois	Fonds pour les communautés résilientes
SOVEREIGN Core	99 300 \$	12 mois	Fonds pour les communautés résilientes
St Paul's On-The-Hill Anglican Church	13 200 \$	6 mois	Immobilisations
St. Paul's Warkworth	64 600 \$	12 mois	Immobilisations
Sunny Days Group Program	91 500 \$	12 mois	Fonds pour les communautés résilientes
Sunrise Developmental Support Services	150 000 \$	12 mois	Immobilisations
The Canadian Canoe Museum	150 000 \$	24 mois	Fonds pour les communautés résilientes
The Down Syndrome Association of Peterborough	26 800 \$	12 mois	Fonds pour les communautés résilientes
The Fight Inside Society	10 000 \$	6 mois	Fonds pour les communautés résilientes
The Township of Hamilton	30 000 \$	12 mois	Immobilisations
Theatre 3x60	195 200 \$	24 mois	Fonds pour les communautés résilientes
Township of Havelock-Belmont-Methuen	145 000 \$	12 mois	Immobilisations
Trent Valley Archives	10 100 \$	12 mois	Immobilisations
Victim Services of Durham Region	180 500 \$	24 mois	Fonds pour les communautés résilientes
Whitby Curling Club	107 900 \$	12 mois	Immobilisations
WindReach Farm	128 500 \$	6 mois	Immobilisations

Nombre de subventions

85

Total partiel

7 494 200 \$

Essex, Kent, Lambton

Nom de l'organisme	Montant octroyé	Durée	Source d'investissement
Active Lifestyle Centre	199 500 \$	24 mois	Fonds pour les communautés résilientes
Amherstburg Soccer Club	55 100 \$	24 mois	Fonds pour les communautés résilientes
Art Windsor-Essex	160 000 \$	24 mois	Fonds pour les communautés résilientes
Art Windsor-Essex	146 800 \$	12 mois	Immobilisations
Bangladesh-Canada Association, Windsor-Essex	21 500 \$	12 mois	Fonds pour les communautés résilientes

Big Brothers Big Sisters of Windsor Essex	99 800 \$	12 mois	Fonds pour les communautés résilientes
Brentwood Recovery Home	99 000 \$	12 mois	Fonds pour les communautés résilientes
Bryerswood Youth Camp Optimist Club	150 000 \$	12 mois	Immobilisations
Canadian Transportation Museum & Heritage Village	150 000 \$	12 mois	Immobilisations
Community Living Essex County	104 000 \$	18 mois	Fonds pour les communautés résilientes
Community Living Sarnia-Lambton	38 000 \$	24 mois	Fonds pour les communautés résilientes
DOWNTOWN WINDSOR COMMUNITY COLLABORATIVE	179 500 \$	24 mois	Fonds pour les communautés résilientes
Dresden Legion Branch 113	97 800 \$	12 mois	Immobilisations
Family Service Kent	108 400 \$	12 mois	Immobilisations
Gesstwood Camp and Retreat Centre	94 500 \$	12 mois	Immobilisations
Habitat for Humanity Sarnia/Lambton	17 200 \$	12 mois	Fonds pour les communautés résilientes
Habitat for Humanity Windsor Essex	197 400 \$	24 mois	Fonds pour les communautés résilientes
Harmony in Action	83 200 \$	12 mois	Immobilisations
Housing Informations Services of Windsor & Essex County Inc.	200 000 \$	24 mois	Fonds pour les communautés résilientes
In Honour of The Ones We Love Inc.	199 500 \$	24 mois	Fonds pour les communautés résilientes
John Howard Society Sarnia Lambton	69 500 \$	24 mois	Fonds pour les communautés résilientes
John McGivney Children's Centre	17 300 \$	12 mois	Immobilisations
Kenesserie Camp	58 300 \$	12 mois	Immobilisations
LaSalle Rowing Club	121 600 \$	18 mois	Fonds pour les communautés résilientes
Le Centre Communautaire Régional de Sarnia/Lambton	150 100 \$	24 mois	Fonds pour les communautés résilientes
LEAMINGTON AND DISTRICT HALF CENTURY CENTRE INC.	42 500 \$	12 mois	Immobilisations
Learning Disabilities Association of Windsor Essex	125 100 \$	24 mois	Fonds pour les communautés résilientes
Linck Child, Youth & Family Supports	192 800 \$	24 mois	Fonds pour les communautés résilientes
Moore Agricultural Society	58 600 \$	12 mois	Immobilisations
Nwewnan Sasaang	42 900 \$	6 mois	Immobilisations
Pelee Island Bird Observatory	150 000 \$	12 mois	Immobilisations
Petrolia Bluewater Taekwondo Club	62 700 \$	6 mois	Immobilisations
Ready Set Go	96 800 \$	24 mois	Fonds pour les communautés résilientes
Reseau-femmes du Sud-Ouest de l'Ontario	70 000 \$	12 mois	Fonds pour les communautés résilientes
Sarnia Lambton Rebound	41 800 \$	12 mois	Fonds pour les communautés résilientes
Sarnia Legion	150 000 \$	12 mois	Immobilisations
Society of Saint Vincent de Paul Windsor Essex Central Council	27 200 \$	12 mois	Immobilisations
South Essex Community Council	111 000 \$	12 mois	Immobilisations
Tecumseh Thunder Baseball Club	33 100 \$	12 mois	Immobilisations
Town of Plympton-Wyoming	150 000 \$	12 mois	Immobilisations

Township of Dawn Euphemia	75 000 \$	12 mois	Immobilisations
Welcome Centre Shelter for Women	72 300 \$	6 mois	Immobilisations
Windsor International Film Festival	102 100 \$	12 mois	Immobilisations
Windsor Residence for Young Men	11 200 \$	12 mois	Immobilisations
Windsor Residence for Young Men	116 200 \$	24 mois	Fonds pour les communautés résilientes
Windsor-Essex Pride Fest	28 300 \$	12 mois	Immobilisations
Women's Interval Home of Sarnia-Lambton	162 200 \$	18 mois	Fonds pour les communautés résilientes
Workforce Development Board Windsor-Essex	189 000 \$	24 mois	Fonds pour les communautés résilientes
YMCA of Southwestern Ontario	89 100 \$	12 mois	Immobilisations
Youth Connection Association for Academic Excellence Inc.	81 300 \$	12 mois	Fonds pour les communautés résilientes
Nombre de subventions	50		
Total partiel	5 099 200 \$		

Grand River

Nom de l'organisme	Montant octroyé	Durée	Source d'investissement
Brant Curling Club	136 600 \$	24 mois	Fonds pour les communautés résilientes
Caledonia Agricultural Society	108 000 \$	6 mois	Immobilisations
Caledonia Minor Hardball	69 500 \$	6 mois	Immobilisations
Canadian Industrial Heritage Centre	35 800 \$	12 mois	Fonds pour les communautés résilientes
Community Addiction and Mental Health Services of Haldimand Norfolk	16 700 \$	12 mois	Fonds pour les communautés résilientes
Community Support Centre Haldimand Norfolk	146 800 \$	12 mois	Immobilisations
Cottonwood Mansion Preservation Foundation	96 600 \$	6 mois	Immobilisations
Five Oaks Centre	73 600 \$	12 mois	Fonds pour les communautés résilientes
Glenhirst Art Gallery of Brant	14 000 \$	6 mois	Fonds pour les communautés résilientes
Grandview Theatre Company	28 300 \$	12 mois	Fonds pour les communautés résilientes
Haldimand & Norfolk Women's Services	10 000 \$	6 mois	Fonds pour les communautés résilientes
Long Point Basin Land Trust	106 300 \$	18 mois	Fonds pour les communautés résilientes
Long Point Biosphere Reserve	126 000 \$	18 mois	Fonds pour les communautés résilientes
Mississaugas of the New Credit First Nation	150 000 \$	6 mois	Immobilisations
Nature's Calling Environmental Education	74 400 \$	24 mois	Fonds pour les communautés résilientes
Norfolk County Agricultural Society	99 700 \$	12 mois	Fonds pour les communautés résilientes
Norfolk Haldimand Community Hospice Foundation	125 700 \$	24 mois	Fonds pour les communautés résilientes

Norfolk Hammerheads Aquatic Club	59 700 \$	24 mois	Fonds pour les communautés résilientes
Paris Presbyterian Church	38 400 \$	24 mois	Fonds pour les communautés résilientes
South Coast Cultural Society	34 400 \$	12 mois	Fonds pour les communautés résilientes
The Children's Safety Village of Brant	20 700 \$	6 mois	Immobilisations
True Experience Supportive Housing and Community Work Program	50 300 \$	12 mois	Immobilisations
Victim Services Haldimand Norfolk New Credit	100 000 \$	24 mois	Fonds pour les communautés résilientes
Why Not City Missions	68 000 \$	6 mois	Immobilisations
Why Not City Missions	150 000 \$	24 mois	Fonds pour les communautés résilientes
Willowbridge Community Services Inc.	73 400 \$	12 mois	Immobilisations
Woodland Cultural Centre	150 000 \$	12 mois	Immobilisations
Woodland Cultural Centre	73 100 \$	12 mois	Fonds pour les communautés résilientes

Nombre de subventions **28**

Total partiel **2 236 000 \$**

Grey, Bruce, Huron, Perth

Nom de l'organisme	Montant octroyé	Durée	Source d'investissement
Allenford Curling Club	24 900 \$	24 mois	Fonds pour les communautés résilientes
BIG BROTHERS BIG SISTERS SOUTH BRUCE NORTH HURON	113 600 \$	24 mois	Fonds pour les communautés résilientes
Camp McGovern	90 000 \$	12 mois	Fonds pour les communautés résilientes
Community Living North Perth	200 000 \$	24 mois	Fonds pour les communautés résilientes
Durham Curling Club	150 000 \$	6 mois	Immobilisations
Habitat for Humanity Grey Bruce	62 800 \$	12 mois	Immobilisations
Hanover Legion Branch 130	95 800 \$	6 mois	Immobilisations
Hidden Acres Mennonite Camp and Retreat Centre	63 300 \$	18 mois	Fonds pour les communautés résilientes
Home and Community Support Services of Grey-Bruce	182 900 \$	24 mois	Fonds pour les communautés résilientes
Home and Community Support Services of Grey-Bruce	84 800 \$	12 mois	Immobilisations
Huron County Food Bank Distribution Centre	33 500 \$	6 mois	Immobilisations
Huron Women's Shelter Second Stage Housing and Counselling Services	64 900 \$	12 mois	Fonds pour les communautés résilientes
Huron-Perth Children's Aid Society	199 800 \$	24 mois	Fonds pour les communautés résilientes
Municipality of South Bruce	40 700 \$	24 mois	Fonds pour les communautés résilientes
Municipality of West Grey	59 500 \$	24 mois	Fonds pour les communautés résilientes

Off the Wall Stratford Artists Alliance	48 300 \$	18 mois	Fonds pour les communautés résilientes
Ontario Track3 Adaptive Sports Association	49 900 \$	12 mois	Fonds pour les communautés résilientes
Regional Equine and Agricultural Centre of Huron	28 900 \$	12 mois	Immobilisations
Residential Hospice of Grey Bruce	34 700 \$	12 mois	Immobilisations
Saugeen First Nation	10 000 \$	6 mois	Fonds pour les communautés résilientes
Shelterlink Youth Services	91 900 \$	24 mois	Fonds pour les communautés résilientes
Southampton Arts	77 700 \$	12 mois	Fonds pour les communautés résilientes
South-East Grey Community Health Centre	74 200 \$	12 mois	Fonds pour les communautés résilientes
St Marys Curling	150 000 \$	12 mois	Immobilisations
The Corporation of the Municipality of Arran-Elderslie	115 000 \$	12 mois	Immobilisations
The Walkerton Golf and Curling Club	44 400 \$	12 mois	Immobilisations
Town of St. Marys	144 000 \$	6 mois	Immobilisations
Township of Howick	190 700 \$	18 mois	Fonds pour les communautés résilientes
Township of Perth East	139 800 \$	12 mois	Immobilisations
YMCA of Three Rivers	57 900 \$	12 mois	Immobilisations

Nombre de subventions

30

Total partiel

2 723 900 \$

Halton Peel

Nom de l'organisme	Montant octroyé	Durée	Source d'investissement
Acclaim Health	161 900 \$	24 mois	Fonds pour les communautés résilientes
ACHÈV	200 000 \$	24 mois	Fonds pour les communautés résilientes
Afghan Women's Organization Refugee and Immigrant Services (AWO)	16 900 \$	6 mois	Immobilisations
Albion Hills Community Farm	198 600 \$	24 mois	Fonds pour les communautés résilientes
Aldershot Tennis Club	60 000 \$	12 mois	Immobilisations
Alzheimer Society of Brant, Haldimand Norfolk, Hamilton Halton	195 000 \$	24 mois	Fonds pour les communautés résilientes
Archers of Caledon	36 300 \$	18 mois	Fonds pour les communautés résilientes
Armagh	200 000 \$	24 mois	Fonds pour les communautés résilientes
Art Gallery of Burlington	64 800 \$	6 mois	Immobilisations
Art Gallery of Mississauga	49 600 \$	12 mois	Fonds pour les communautés résilientes
Art Gallery of Mississauga	107 600 \$	12 mois	Immobilisations

ArtHouse for Children and Youth	70 000 \$	24 mois	Fonds pour les communautés résilientes
Arts & Culture Initiative of South Asia	55 500 \$	6 mois	Fonds pour les communautés résilientes
Bandology	89 800 \$	12 mois	Fonds pour les communautés résilientes
Beat The Streets	54 000 \$	12 mois	Fonds pour les communautés résilientes
Bereaved Families of Ontario - Halton Peel	100 000 \$	12 mois	Fonds pour les communautés résilientes
BIAPH	199 700 \$	24 mois	Fonds pour les communautés résilientes
Big Brothers Big Sisters of Peel York Inc.	90 000 \$	12 mois	Fonds pour les communautés résilientes
Bolton United Church	37 900 \$	18 mois	Fonds pour les communautés résilientes
BOSS	12 500 \$	18 mois	Fonds pour les communautés résilientes
Brampton Bramalea Christian Fellowship	83 200 \$	12 mois	Immobilisations
Brams United Girls Soccer Club	40 000 \$	12 mois	Fonds pour les communautés résilientes
BridgeWay Family Centre	37 000 \$	6 mois	Fonds pour les communautés résilientes
Burlington Able Sail	81 700 \$	12 mois	Immobilisations
Burlington B.G.'s	116 200 \$	12 mois	Immobilisations
Burlington Curling Club	61 500 \$	12 mois	Immobilisations
Burlington Lawn Bowling Club	143 400 \$	12 mois	Immobilisations
Burlington Lions Optimist Minor Hockey Association	25 300 \$	12 mois	Immobilisations
BurlingtonGreen Environmental Association	79 800 \$	18 mois	Fonds pour les communautés résilientes
Caledon Parent-Child Centre	58 100 \$	12 mois	Fonds pour les communautés résilientes
CANADIAN COMMUNITY ARTS INITIATIVE	70 900 \$	12 mois	Fonds pour les communautés résilientes
CASE Community Services Inc.	104 500 \$	12 mois	Immobilisations
Catholic Family Services of Peel-Dufferin	79 400 \$	12 mois	Fonds pour les communautés résilientes
Centre canadien pour l'unité de famille (CCF)	87 700 \$	12 mois	Immobilisations
Centre for Diverse Learners	38 400 \$	6 mois	Immobilisations
Chinese Association of Mississauga	179 500 \$	24 mois	Fonds pour les communautés résilientes
Circle of Harmony Chorus	45 100 \$	12 mois	Immobilisations
CITIZENS FOR THE ADVANCEMENT OF COMMUNITY DEVELOPMENT	15 000 \$	12 mois	Immobilisations
Community Living Burlington	150 000 \$	12 mois	Immobilisations
Community Living Oakville	174 700 \$	24 mois	Fonds pour les communautés résilientes
Compassion Society of Halton	155 400 \$	24 mois	Fonds pour les communautés résilientes
Compassion Society of Halton	40 000 \$	6 mois	Immobilisations
CONNECTURE	198 600 \$	24 mois	Fonds pour les communautés résilientes
Country Heritage Park	149 500 \$	12 mois	Immobilisations

Crane Creations Theatre Company	200 000 \$	24 mois	Fonds pour les communautés résilientes
CreativeHub 1352	26 100 \$	12 mois	Fonds pour les communautés résilientes
CRUSADERS RUGBY CLUB	150 000 \$	12 mois	Immobilisations
Dare to Be You	33 000 \$	12 mois	Fonds pour les communautés résilientes
DEEN SUPPORT SERVICES	200 000 \$	24 mois	Fonds pour les communautés résilientes
DEEN SUPPORT SERVICES	69 700 \$	12 mois	Immobilisations
Diabetes Hope Foundation	153 800 \$	24 mois	Fonds pour les communautés résilientes
Distress Centres of Greater Toronto	100 000 \$	24 mois	Fonds pour les communautés résilientes
Dixie Bloor Neighbourhood Drop-In Centre	92 000 \$	12 mois	Fonds pour les communautés résilientes
Don Rowing Club of Mississauga	90 000 \$	12 mois	Fonds pour les communautés résilientes
Down syndrome association of peel	10 000 \$	12 mois	Fonds pour les communautés résilientes
Eagle Spirits of the Great Waters	98 500 \$	12 mois	Fonds pour les communautés résilientes
Eden Food for Change	137 200 \$	12 mois	Immobilisations
Eden United Church	144 900 \$	12 mois	Immobilisations
Embrave Agency To End Violence	40 200 \$	18 mois	Fonds pour les communautés résilientes
Engineers of Tomorrow	12 500 \$	12 mois	Fonds pour les communautés résilientes
Epilepsy South Central Ontario	79 400 \$	12 mois	Fonds pour les communautés résilientes
Erin Mills united Church	31 000 \$	12 mois	Immobilisations
ErinoakKids Centre for Treatment & Development	191 800 \$	24 mois	Fonds pour les communautés résilientes
Family Education Centre	12 400 \$	12 mois	Immobilisations
Family Services of Peel	173 600 \$	24 mois	Fonds pour les communautés résilientes
Food for Life	197 600 \$	24 mois	Fonds pour les communautés résilientes
Food4Kids Mississauga	137 800 \$	24 mois	Fonds pour les communautés résilientes
Free For All Foundation	45 800 \$	12 mois	Fonds pour les communautés résilientes
Halton Black Voices	120 400 \$	18 mois	Fonds pour les communautés résilientes
Halton Industry Education Council	135 500 \$	12 mois	Immobilisations
Help A Girl Out	78 700 \$	24 mois	Fonds pour les communautés résilientes
Home Suite Hope	58 500 \$	12 mois	Immobilisations
ISNA-Canada	149 000 \$	6 mois	Immobilisations
ISNA-Canada	200 000 \$	24 mois	Fonds pour les communautés résilientes
John Paul 2 Polish Cultural Centre	150 000 \$	12 mois	Immobilisations
Joshua Creek Church	200 000 \$	24 mois	Fonds pour les communautés résilientes
Kalayaan Filipino Cultural Organization	28 500 \$	12 mois	Fonds pour les communautés résilientes

Kerr Street Community Services	22 100 \$	6 mois	Immobilisations
Knights Table	44 200 \$	12 mois	Immobilisations
Lucy Maud Montgomery Museum and Literary Centre Norval	149 900 \$	12 mois	Immobilisations
Malton Women Council	27 100 \$	12 mois	Immobilisations
Malton Women Council	199 200 \$	24 mois	Fonds pour les communautés résilientes
Mental and Emotional Health Awareness Renaissance	12 500 \$	12 mois	Immobilisations
Mental and Emotional Health Awareness Renaissance	94 200 \$	18 mois	Fonds pour les communautés résilientes
Milton Community Resource Centre (MCRC)	200 000 \$	24 mois	Fonds pour les communautés résilientes
Mind Forward Brain Injury Services	40 000 \$	12 mois	Immobilisations
Mind Forward Brain Injury Services	90 000 \$	12 mois	Fonds pour les communautés résilientes
Mississauga Children's Choir	51 700 \$	6 mois	Fonds pour les communautés résilientes
Mississauga Music	22 000 \$	12 mois	Immobilisations
Newcomer Centre of Peel	23 200 \$	6 mois	Fonds pour les communautés résilientes
Newcomer Centre of Peel	25 000 \$	6 mois	Immobilisations
Oakville Festivals of Film and Art	18 700 \$	12 mois	Fonds pour les communautés résilientes
Oakville Meals on Wheels	185 700 \$	24 mois	Fonds pour les communautés résilientes
Oakville Meals on Wheels	11 200 \$	6 mois	Immobilisations
Oakville Soccer Club	150 000 \$	6 mois	Immobilisations
Oakvillegreen Conservation Association	60 900 \$	12 mois	Fonds pour les communautés résilientes
PCHS	35 600 \$	6 mois	Immobilisations
Peel Career Assessment Services Inc.	36 200 \$	12 mois	Immobilisations
Port Credit Yacht Club	150 000 \$	12 mois	Immobilisations
Redleaf Cultural Integration (RCI)	200 000 \$	24 mois	Fonds pour les communautés résilientes
Roots Community Services Inc.	200 000 \$	24 mois	Fonds pour les communautés résilientes
Royal Botanical Gardens	75 100 \$	12 mois	Immobilisations
Royal Canadian Legion Branch 197	18 500 \$	6 mois	Immobilisations
SAWITRI Theatre Group	149 700 \$	12 mois	Immobilisations
Seeds of Leadership	12 500 \$	6 mois	Fonds pour les communautés résilientes
Services and Housing In the Province (SHIP)	100 000 \$	18 mois	Fonds pour les communautés résilientes
Seva Food Bank	56 600 \$	6 mois	Immobilisations
Sexual Assault & Violence Intervention Services of Halton	98 600 \$	24 mois	Fonds pour les communautés résilientes
Streetsville Legion, Branch 139	29 300 \$	6 mois	Fonds pour les communautés résilientes
Tecumseh Tennis Club	150 000 \$	6 mois	Immobilisations
The Caledon Seniors Centre	50 600 \$	12 mois	Immobilisations
The Canadian Arabic Orchestra	63 000 \$	12 mois	Fonds pour les communautés résilientes

The Carpenter Hospice	144 200 \$	12 mois	Immobilisations
The Indigenous Network	100 000 \$	24 mois	Fonds pour les communautés résilientes
The Lorne Scots (Peel Dufferin & Halton Regiment) Trust	147 700 \$	6 mois	Immobilisations
The Optimist Club of Halton Hills	76 000 \$	12 mois	Immobilisations
The Riverwood Conservancy	11 800 \$	12 mois	Immobilisations
The Royal Canadian Legion No 582	133 500 \$	12 mois	Immobilisations
The Vic Johnston Community Centre Inc.	150 000 \$	12 mois	Immobilisations
The Walnut Foundation	82 100 \$	12 mois	Fonds pour les communautés résilientes
Toronto Writers Collective	100 000 \$	12 mois	Fonds pour les communautés résilientes
V Serve Canada	31 500 \$	12 mois	Fonds pour les communautés résilientes
Volunteer MBC	79 100 \$	18 mois	Fonds pour les communautés résilientes
YMCA of Oakville	150 000 \$	12 mois	Immobilisations
Nombre de subventions	124		
Total partiel	11 822 100 \$		

Hamilton

Nom de l'organisme	Montant octroyé	Durée	Source d'investissement
Big Brothers Big Sisters of Halton and Hamilton	150 000 \$	12 mois	Immobilisations
Big Brothers Big Sisters of Halton and Hamilton	190 500 \$	24 mois	Fonds pour les communautés résilientes
Binbrook Little Theatre Inc.	46 900 \$	6 mois	Immobilisations
Canadian Warplane Heritage Museum	94 500 \$	12 mois	Immobilisations
Cancer Assistance Program	198 600 \$	24 mois	Fonds pour les communautés résilientes
Centre for Diverse Learners	49 600 \$	12 mois	Fonds pour les communautés résilientes
Communaute Congolaise de Hamilton	66 500 \$	12 mois	Fonds pour les communautés résilientes
Dr. Bob Kemp Hospice Foundation Inc.	47 300 \$	12 mois	Immobilisations
Dr. Bob Kemp Hospice Foundation Inc.	162 000 \$	24 mois	Fonds pour les communautés résilientes
Dundas Valley School of Art	74 800 \$	12 mois	Fonds pour les communautés résilientes
Eagle's Nest Waterdown	25 100 \$	24 mois	Fonds pour les communautés résilientes
Food4Kids Hamilton Halton	10 000 \$	6 mois	Fonds pour les communautés résilientes
Food4Kids Hamilton Halton	46 900 \$	12 mois	Immobilisations
Goodwill, The Amity Group	147 800 \$	12 mois	Immobilisations
Green Venture	21 700 \$	6 mois	Immobilisations

Hamilton Fringe Festival	131 400 \$	24 mois	Fonds pour les communautés résilientes
Hamilton Music Collective	199 900 \$	24 mois	Fonds pour les communautés résilientes
Interval House of Hamilton	149 700 \$	12 mois	Immobilisations
Interval House of Hamilton	164 000 \$	24 mois	Fonds pour les communautés résilientes
L'Arche Hamilton	120 200 \$	24 mois	Fonds pour les communautés résilientes
Micah House	37 200 \$	12 mois	Immobilisations
Neighbour to Neighbour Centre (Hamilton)	150 000 \$	12 mois	Immobilisations
New Hope Community Bikes	84 100 \$	12 mois	Immobilisations
Portuguese Support Services for Quality Living	47 300 \$	12 mois	Fonds pour les communautés résilientes
Rockton Agricultural Society	134 000 \$	12 mois	Immobilisations
Stewart Memorial Church	99 900 \$	12 mois	Fonds pour les communautés résilientes
T.E.A.D. Equestrian Association for the Disabled	23 000 \$	12 mois	Fonds pour les communautés résilientes
The Baby Depot	40 300 \$	24 mois	Fonds pour les communautés résilientes
The Children's Aid Society of Hamilton	160 000 \$	24 mois	Fonds pour les communautés résilientes
Wellwood	53 000 \$	12 mois	Fonds pour les communautés résilientes
YMCA Hamilton/Burlington/Brantford	141 600 \$	24 mois	Fonds pour les communautés résilientes
YMCA Hamilton/Burlington/Brantford	136 200 \$	12 mois	Immobilisations
YWCA Hamilton	150 000 \$	12 mois	Immobilisations
Nombre de subventions	33		
Total partiel	3 354 000 \$		

Muskoka, Nipissing, Parry Sound, Timiskaming

Nom de l'organisme	Montant octroyé	Durée	Source d'investissement
Association canadienne-française de l'Ontario - Région Témiskaming	58 500 \$	12 mois	Fonds pour les communautés résilientes
Baysville Curling & Boccé Club	23 100 \$	18 mois	Fonds pour les communautés résilientes
Community Living Mattawa	123 500 \$	18 mois	Fonds pour les communautés résilientes
Georgian Nordic Outdoor Activity Centre	113 200 \$	24 mois	Fonds pour les communautés résilientes
H White Memorial Branch 276, Royal Canadian Legion	77 400 \$	12 mois	Immobilisations
Le Centre culturel ARTEM	44 000 \$	12 mois	Immobilisations
Les 50+ de Kirkland Lake	32 000 \$	6 mois	Immobilisations
Les Compagnons des francs loisirs	169 000 \$	24 mois	Fonds pour les communautés résilientes

Matachewan First Nation	15 300 \$	24 mois	Fonds pour les communautés résilientes
Mattawa Museum	148 800 \$	6 mois	Immobilisations
MiND-AID	84 000 \$	12 mois	Fonds pour les communautés résilientes
Municipality of Powassan	94 100 \$	12 mois	Immobilisations
Municipality of Powassan	22 400 \$	12 mois	Fonds pour les communautés résilientes
Muskoka Family Focus and Children's Place	190 100 \$	24 mois	Fonds pour les communautés résilientes
Nipissing Region Curatorial Collective Incorporated	36 900 \$	6 mois	Fonds pour les communautés résilientes
Temiskaming Art Gallery	160 500 \$	24 mois	Fonds pour les communautés résilientes
Township of Carling	125 100 \$	12 mois	Immobilisations
Township of Georgian Bay	10 000 \$	12 mois	Fonds pour les communautés résilientes
Township of James	59 500 \$	12 mois	Fonds pour les communautés résilientes
Victim Services of Nipissing District	171 500 \$	24 mois	Fonds pour les communautés résilientes
Village of South River	150 000 \$	12 mois	Immobilisations
Wahta Mohawks First Nation	150 000 \$	12 mois	Immobilisations
Nombre de subventions	22		
Total partiel	2 058 900 \$		

Niagara			
Nom de l'organisme	Montant octroyé	Durée	Source d'investissement
Attachment and Trauma Treatment Centre for Healing (ATTCH) Niagara	184 400 \$	24 mois	Fonds pour les communautés résilientes
Bethlehem Housing and Support Services	150 200 \$	24 mois	Fonds pour les communautés résilientes
Big Brothers Big Sisters of Niagara	138 200 \$	24 mois	Fonds pour les communautés résilientes
Brain Injury Association of Fort Erie	151 100 \$	24 mois	Fonds pour les communautés résilientes
Brain Injury Association of Niagara	159 700 \$	24 mois	Fonds pour les communautés résilientes
Carousel Players	111 800 \$	12 mois	Immobilisations
Central Station Education Initiative	128 500 \$	12 mois	Immobilisations
Centre de santé communautaire Hamilton/Niagara	196 900 \$	24 mois	Fonds pour les communautés résilientes
Centre de santé communautaire Hamilton/Niagara	69 500 \$	12 mois	Immobilisations
Club 2000 Niagara Inc	25 400 \$	6 mois	Fonds pour les communautés résilientes
Community Living Port Colborne-Wainfleet	25 000 \$	12 mois	Immobilisations

Community Living Port Colborne-Wainfleet	38 500 \$	24 mois	Fonds pour les communautés résilientes
Cyber-Seniors	119 600 \$	18 mois	Fonds pour les communautés résilientes
Early Childhood Community Development Centre Inc.	149 900 \$	12 mois	Immobilisations
Faith Welland Outreach	56 700 \$	18 mois	Fonds pour les communautés résilientes
Family and Children's Services Niagara	31 500 \$	12 mois	Fonds pour les communautés résilientes
Garden City Productions	61 400 \$	12 mois	Immobilisations
Gillian's Place	85 100 \$	12 mois	Immobilisations
GROW Community Food Literacy Centre	98 800 \$	24 mois	Fonds pour les communautés résilientes
Heartland Forest Nature Experience	39 400 \$	12 mois	Fonds pour les communautés résilientes
John Howard Society of Niagara	74 200 \$	12 mois	Immobilisations
Kristen French Child Advocacy Centre Niagara	54 800 \$	18 mois	Fonds pour les communautés résilientes
Music Niagara	39 000 \$	12 mois	Immobilisations
Music Niagara	62 200 \$	24 mois	Fonds pour les communautés résilientes
Niagara Artists Centre	10 000 \$	6 mois	Immobilisations
Niagara Railway Museum	115 000 \$	12 mois	Immobilisations
Person Centered Care of Niagara Inc	70 400 \$	12 mois	Immobilisations
Project SHARE	137 600 \$	24 mois	Fonds pour les communautés résilientes
Royal Canadian Legion Branch 613	148 900 \$	12 mois	Immobilisations
SOFIFRAN (Solidarité des femmes et familles interconnectées francophones du Niagara)	98 800 \$	12 mois	Fonds pour les communautés résilientes
South Niagara Rowing Club	90 900 \$	18 mois	Fonds pour les communautés résilientes
Southridge Homesless Services	79 200 \$	12 mois	Fonds pour les communautés résilientes
The Hope Centre	161 200 \$	24 mois	Fonds pour les communautés résilientes
The Hope Centre	87 100 \$	12 mois	Immobilisations
The Niagara Pumphouse Arts Centre	75 700 \$	12 mois	Immobilisations
The Welland Historical Museum	37 800 \$	12 mois	Fonds pour les communautés résilientes
Welland Curling Club	150 000 \$	12 mois	Immobilisations
Willow Arts Community	45 500 \$	18 mois	Fonds pour les communautés résilientes
YMCA of Niagara	115 800 \$	6 mois	Immobilisations
Nombre de subventions	39		
Total partiel	3 675 700 \$		

Nord-Ouest

Nom de l'organisme	Montant octroyé	Durée	Source d'investissement
Beendigen Inc.	120 200 \$	12 mois	Immobilisations
Canadian Mental Health Association, Kenora Branch	40 600 \$	12 mois	Fonds pour les communautés résilientes
Children's Centre Thunder Bay	200 000 \$	24 mois	Fonds pour les communautés résilientes
Friends of the Finnish Labour Temple	150 000 \$	24 mois	Fonds pour les communautés résilientes
Kakabeka Legion	109 500 \$	12 mois	Immobilisations
KENORA SEXUAL ASSAULT CENTRE	100 000 \$	12 mois	Fonds pour les communautés résilientes
Local Services Board of Wabigoon	30 000 \$	12 mois	Immobilisations
Municipality of Machin	25 900 \$	6 mois	Immobilisations
Municipality of Neebing	115 300 \$	12 mois	Immobilisations
Municipality of Sioux Lookout	88 500 \$	12 mois	Immobilisations
Regional Food Distribution Association of Northwestern Ontario	195 900 \$	24 mois	Fonds pour les communautés résilientes
Regional Food Distribution Association of Northwestern Ontario	150 000 \$	12 mois	Immobilisations
The Corporation of the Township of Terrace Bay	99 100 \$	12 mois	Fonds pour les communautés résilientes
The United Way of Thunder Bay	118 800 \$	18 mois	Fonds pour les communautés résilientes
Thunder Bay and Area Victim Services	147 100 \$	24 mois	Fonds pour les communautés résilientes
Thunder Bay Gymnastics Association	69 300 \$	6 mois	Immobilisations
Town of Fort Frances	84 800 \$	12 mois	Fonds pour les communautés résilientes
Township of Lake of the Woods	41 800 \$	12 mois	Immobilisations
Wabigoon Lake Ojibway Nation	150 000 \$	6 mois	Immobilisations
Nombre de subventions	19		
Total partiel	2 036 800 \$		

Quinte, Kingston, Rideau

Nom de l'organisme	Montant octroyé	Durée	Source d'investissement
173 Royal Tiger Air Cadet Squadron	32 700 \$	12 mois	Fonds pour les communautés résilientes
Art Gallery of Bancroft	11 400 \$	6 mois	Immobilisations
Bancroft Curling Club	116 000 \$	12 mois	Immobilisations
Bancroft Fitness	71 700 \$	6 mois	Immobilisations
Belleville Downtown DocFest	10 400 \$	12 mois	Immobilisations

Cantabile Choirs of Kingston	80 000 \$	24 mois	Fonds pour les communautés résilientes
Carleton Place Curling Club	95 000 \$	6 mois	Immobilisations
Committee for Innovative Thinking for Youth Inc.	150 000 \$	12 mois	Immobilisations
Community Care for Central Hastings	60 000 \$	12 mois	Fonds pour les communautés résilientes
Corporation of the Town of Carleton Place	76 900 \$	12 mois	Immobilisations
Dawn House Services and Housing for Women Inc.	93 500 \$	12 mois	Fonds pour les communautés résilientes
Elizabeth Fry Society of Kingston	18 700 \$	12 mois	Fonds pour les communautés résilientes
Grace Inn Shelter	53 300 \$	6 mois	Immobilisations
Grace Inn Shelter	173 800 \$	24 mois	Fonds pour les communautés résilientes
Habitat for Humanity Kingston Limestone Region	100 000 \$	12 mois	Fonds pour les communautés résilientes
Kemptville Youth Centre (KYC)	18 000 \$	12 mois	Fonds pour les communautés résilientes
Kingston Canadian Film Festival	68 700 \$	12 mois	Fonds pour les communautés résilientes
Kingston Indigenous Languages Nest	198 400 \$	24 mois	Fonds pour les communautés résilientes
Kingston Literacy & Skills	62 500 \$	6 mois	Immobilisations
Kingston School of Art and Window Art Gallery	13 400 \$	6 mois	Fonds pour les communautés résilientes
Land O' Lakes Curling Club	56 100 \$	12 mois	Immobilisations
Lionhearts	193 100 \$	24 mois	Fonds pour les communautés résilientes
Maggie's Resource Centre of North Hastings	70 600 \$	6 mois	Immobilisations
Martha's Table	21 500 \$	12 mois	Fonds pour les communautés résilientes
McDonalds Corners Agricultural Society	114 400 \$	6 mois	Immobilisations
Middleville Agricultural Society	12 600 \$	18 mois	Fonds pour les communautés résilientes
Mississippi Valley Textile Museum	29 900 \$	6 mois	Immobilisations
Mohawks of the Bay of Quinte	19 100 \$	6 mois	Immobilisations
Montague & District Senior Citizen Forget Me Not Club Inc.	90 300 \$	12 mois	Immobilisations
Nature Conservancy of Canada	57 200 \$	12 mois	Immobilisations
North Lanark Agricultural Society	80 000 \$	12 mois	Immobilisations
Prince Edward Learning Centre	143 000 \$	18 mois	Fonds pour les communautés résilientes
R.K.Y. Camp	23 800 \$	18 mois	Fonds pour les communautés résilientes
Railway Museum of Eastern Ontario	46 900 \$	12 mois	Fonds pour les communautés résilientes
Resolve Counselling Services Canada	196 000 \$	24 mois	Fonds pour les communautés résilientes
Southern Frontenac Community Services Corporation	36 400 \$	12 mois	Fonds pour les communautés résilientes
Southern Frontenac Community Services Corporation	150 000 \$	12 mois	Immobilisations
St. Vincent de Paul Society of Kingston	100 000 \$	12 mois	Fonds pour les communautés résilientes

Tay Valley Township	98 300 \$	12 mois	Immobilisations
The Food Sharing Project	37 100 \$	12 mois	Fonds pour les communautés résilientes
THE REGENT THEATRE FOUNDATION	199 800 \$	24 mois	Fonds pour les communautés résilientes
THEROC YOUTH SERVICES	50 000 \$	12 mois	Fonds pour les communautés résilientes
Thousand Islands Boat Museum	148 800 \$	24 mois	Fonds pour les communautés résilientes
Thousand Islands Watershed Land Trust	108 200 \$	12 mois	Immobilisations
Town of Smiths Falls	70 100 \$	12 mois	Fonds pour les communautés résilientes
Township of Lanark Highlands	149 400 \$	12 mois	Immobilisations
Victim Services of Kingston and Frontenac	200 000 \$	24 mois	Fonds pour les communautés résilientes
Watersheds Canada	52 200 \$	12 mois	Immobilisations
YAK Youth Services	23 300 \$	6 mois	Immobilisations

Nombre de subventions 49

Total partiel 4 082 500 \$

Simcoe York

Nom de l'organisme	Montant octroyé	Durée	Source d'investissement
360°kids	158 700 \$	24 mois	Fonds pour les communautés résilientes
Atlantic Challenge Canada	44 800 \$	12 mois	Immobilisations
Aurora Cultural Centre	195 800 \$	24 mois	Fonds pour les communautés résilientes
Aurora Cultural Centre	125 000 \$	12 mois	Immobilisations
Autism In Mind Children's Charity (AIM)	150 000 \$	12 mois	Immobilisations
Bayport Legion Branch 545	150 000 \$	12 mois	Immobilisations
Bereaved Families of Ontario - York Region	180 400 \$	24 mois	Fonds pour les communautés résilientes
Blue Door	200 000 \$	24 mois	Fonds pour les communautés résilientes
Breaking Down Barriers An Independent Living Centre Inc.	147 100 \$	12 mois	Immobilisations
Canadian Mental Health Association, Simcoe County Branch	118 300 \$	12 mois	Immobilisations
Canadian Mental Health Association-York Region	200 000 \$	24 mois	Fonds pour les communautés résilientes
Caregiving Matters	10 900 \$	6 mois	Immobilisations
Catholic Family Services of Simcoe County	74 900 \$	12 mois	Immobilisations
CAYR Community Connections	200 000 \$	24 mois	Fonds pour les communautés résilientes
Centre for Developing Relationships for Exceptional Adults in Markham Inc.	48 800 \$	24 mois	Fonds pour les communautés résilientes
Cherish Integrated Services	57 000 \$	6 mois	Immobilisations

Cherish Integrated Services	198 400 \$	24 mois	Fonds pour les communautés résilientes
Child Advocacy Centre of Simcoe Muskoka	199 100 \$	24 mois	Fonds pour les communautés résilientes
Chippewas of Rama First Nation	150 000 \$	12 mois	Immobilisations
Chippewas of Rama First Nation	100 000 \$	12 mois	Fonds pour les communautés résilientes
Clearview Township	199 900 \$	24 mois	Fonds pour les communautés résilientes
CLH Developmental Support Services	149 000 \$	12 mois	Immobilisations
Coldwater Curling Club	70 500 \$	12 mois	Immobilisations
Coldwater Mill Heritage Foundation	49 900 \$	12 mois	Immobilisations
Community Living Toronto	27 400 \$	6 mois	Fonds pour les communautés résilientes
Community Living Toronto	37 700 \$	12 mois	Immobilisations
Community Living York South	176 400 \$	24 mois	Fonds pour les communautés résilientes
Community Reach North Simcoe	66 800 \$	12 mois	Fonds pour les communautés résilientes
CONTACT Community Services	151 600 \$	24 mois	Fonds pour les communautés résilientes
COPE Service Dogs	88 800 \$	24 mois	Fonds pour les communautés résilientes
Earth Rangers	200 000 \$	24 mois	Fonds pour les communautés résilientes
Family Services York Region	193 700 \$	24 mois	Fonds pour les communautés résilientes
Gateway Centre for Learning	23 400 \$	12 mois	Immobilisations
Giant Steps Toronto/York Region	48 200 \$	24 mois	Fonds pour les communautés résilientes
Gifted People Services	135 500 \$	12 mois	Immobilisations
Green Haven Shelter for Women	180 800 \$	24 mois	Fonds pour les communautés résilientes
Habitat for Humanity Huronia	111 800 \$	18 mois	Fonds pour les communautés résilientes
Hope House Community Hospice	183 300 \$	24 mois	Fonds pour les communautés résilientes
Hospice Huronia	100 000 \$	24 mois	Fonds pour les communautés résilientes
Human Endeavour	199 900 \$	24 mois	Fonds pour les communautés résilientes
Huronia Museum	111 500 \$	12 mois	Immobilisations
I Challenge Diabetes	160 000 \$	24 mois	Fonds pour les communautés résilientes
I Challenge Diabetes	146 800 \$	12 mois	Immobilisations
Information Orillia	40 300 \$	6 mois	Fonds pour les communautés résilientes
Inn From The Cold	63 500 \$	12 mois	Fonds pour les communautés résilientes
Iranian Canadian Teens Club(ICTC)	69 900 \$	12 mois	Fonds pour les communautés résilientes
JIAS (Jewish Immigrant Aid Services) Toronto	68 000 \$	12 mois	Immobilisations
John Howard Society of York Region	189 700 \$	24 mois	Fonds pour les communautés résilientes
Kayla's Children Centre	200 000 \$	18 mois	Fonds pour les communautés résilientes

La Clé d'la Baie en Huronie	72 000 \$	12 mois	Immobilisations
L'Association des francophones de la région de York Inc. (AFRY)	200 000 \$	24 mois	Fonds pour les communautés résilientes
Learning Disabilities Association of York-Simcoe	95 900 \$	12 mois	Fonds pour les communautés résilientes
Living Better with Parkinson's	88 400 \$	12 mois	Fonds pour les communautés résilientes
Midland Curling Club Incorporated	39 800 \$	12 mois	Fonds pour les communautés résilientes
Newmarket Soccer Club	37 800 \$	12 mois	Immobilisations
North Simcoe Victim Services	100 400 \$	24 mois	Fonds pour les communautés résilientes
OneHub Growth Organization	39 900 \$	12 mois	Fonds pour les communautés résilientes
Ontario Water Centre	197 500 \$	24 mois	Fonds pour les communautés résilientes
Opera One	25 000 \$	12 mois	Fonds pour les communautés résilientes
RCL Beaverbrook Branch 316	100 600 \$	12 mois	Immobilisations
Reena	150 000 \$	12 mois	Immobilisations
Richmond Hill Philharmonic Orchestra	19 600 \$	18 mois	Fonds pour les communautés résilientes
Routes Connecting Communities Inc.	196 500 \$	24 mois	Fonds pour les communautés résilientes
Royal Canadian Legion 375 Richmond Hill Branch	146 300 \$	12 mois	Immobilisations
Royal Canadian Legion Br147	143 200 \$	12 mois	Immobilisations
Royal Canadian Legion Branch 270 Coldwater Ontario	48 500 \$	6 mois	Immobilisations
Royal Canadian Legion Branch 508 Everett	150 000 \$	12 mois	Immobilisations
Royal Canadian Legion Branch 523 Sunset Post	95 000 \$	12 mois	Immobilisations
Royal Canadian Legion Branch 68	150 000 \$	12 mois	Immobilisations
Royal Canadian Legion, Creemore, Ontario Branch 397	150 000 \$	12 mois	Immobilisations
SERA Community Ventures limited	77 600 \$	12 mois	Fonds pour les communautés résilientes
South Simcoe Arts Council	196 000 \$	24 mois	Fonds pour les communautés résilientes
Talk Is Free Theatre	120 400 \$	12 mois	Immobilisations
The Food Bank of York Region	150 000 \$	12 mois	Immobilisations
The Lighthouse	110 500 \$	24 mois	Fonds pour les communautés résilientes
The Portuguese Cultural Centre of Bradford	150 000 \$	12 mois	Immobilisations
The Royal Canadian Legion Branch 262 Elmvale	150 000 \$	12 mois	Immobilisations
The Schwartz Reisman Centre	62 000 \$	12 mois	Fonds pour les communautés résilientes
The Sharon Temple Museum Society	150 000 \$	12 mois	Immobilisations
The Ship's Company of Penetanguishene	15 800 \$	12 mois	Immobilisations
The Sutton Curling Club	150 000 \$	12 mois	Immobilisations
The Vitanova Foundation	150 000 \$	12 mois	Immobilisations
Theatre Aurora	143 600 \$	6 mois	Immobilisations
Town of Midland	149 900 \$	12 mois	Immobilisations

Town of Midland	71 100 \$	18 mois	Fonds pour les communautés résilientes
Tuff Therapeutic Riding Foundation	179 000 \$	24 mois	Fonds pour les communautés résilientes
Unionville Alliance Church	18 500 \$	12 mois	Immobilisations
Unionville Curling Club	100 800 \$	12 mois	Immobilisations
Victim Services of Simcoe County	199 900 \$	24 mois	Fonds pour les communautés résilientes
Wasaga Beach Lions Club	29 600 \$	12 mois	Immobilisations
Wendat Community Programs	13 100 \$	12 mois	Immobilisations
Yellow Brick House	200 000 \$	24 mois	Fonds pour les communautés résilientes
YMCA of Greater Toronto	148 800 \$	6 mois	Immobilisations
York Region Food Network	168 700 \$	24 mois	Fonds pour les communautés résilientes
York Support Services Network	200 000 \$	24 mois	Fonds pour les communautés résilientes
YouthSpeak Charity	199 500 \$	24 mois	Fonds pour les communautés résilientes
Nombre de subventions	96		
Total partiel	11 704 700 \$		

Thames Valley			
Nom de l'organisme	Montant octroyé	Durée	Source d'investissement
Across Languages Translation and Interpretation Service	88 700 \$	12 mois	Fonds pour les communautés résilientes
Alzheimer Society Southwest Partners	32 500 \$	18 mois	Fonds pour les communautés résilientes
Bereaved Families of Ontario Southwest	107 100 \$	24 mois	Fonds pour les communautés résilientes
Carolinian Canada Coalition	200 000 \$	24 mois	Fonds pour les communautés résilientes
CharACTer Curtain Calls	41 400 \$	12 mois	Immobilisations
Clayworx: Ceramic Arts Learning Centre	20 200 \$	12 mois	Immobilisations
Community Living London	95 500 \$	12 mois	Immobilisations
Community Living London	196 600 \$	24 mois	Fonds pour les communautés résilientes
Corporation of the Township of Blandford-Blenheim	125 000 \$	12 mois	Immobilisations
Crouch Neighbourhood Resource Centre	94 600 \$	18 mois	Fonds pour les communautés résilientes
Fanshawe Chorus London	159 800 \$	24 mois	Fonds pour les communautés résilientes
Forest City Film Festival	62 100 \$	6 mois	Fonds pour les communautés résilientes
GLEN CAIRN COMM.RES.CENTRE	124 600 \$	24 mois	Fonds pour les communautés résilientes

Humana Community Services	33 000 \$	12 mois	Fonds pour les communautés résilientes
Ignite Youth Centre	24 800 \$	6 mois	Immobilisations
John Howard Society of London and District	140 000 \$	24 mois	Fonds pour les communautés résilientes
Kee-mo-kee Camp Site of the United Church of Canada	74 300 \$	18 mois	Fonds pour les communautés résilientes
London Abused Women's Centre	192 900 \$	24 mois	Fonds pour les communautés résilientes
London Aquatic Club	36 700 \$	12 mois	Immobilisations
London Cycle Link	34 200 \$	12 mois	Fonds pour les communautés résilientes
London Heritage Council	51 400 \$	12 mois	Fonds pour les communautés résilientes
London Optimist Sports Centre	150 000 \$	6 mois	Immobilisations
London St George's	105 000 \$	12 mois	Immobilisations
Municipality of Middlesex Centre	150 000 \$	6 mois	Immobilisations
Municipality of Thames Centre	85 300 \$	12 mois	Immobilisations
Museum of Ontario Archaeology	111 700 \$	12 mois	Immobilisations
Oxford County Naval Veterans Association	64 000 \$	6 mois	Immobilisations
POLISH NATIONAL UNION OF CANADA	108 000 \$	12 mois	Immobilisations
Reimagine Institute for Community Sustainability	48 000 \$	18 mois	Fonds pour les communautés résilientes
Reimagine Institute for Community Sustainability	49 400 \$	12 mois	Immobilisations
Royal Canadian Legion Branch 533, Byron-Springbank	71 600 \$	12 mois	Fonds pour les communautés résilientes
Royal Canadian Legion Caradoc Branch 251	60 500 \$	12 mois	Immobilisations
Royal Canadian Legion, Norwich Branch 190	149 500 \$	12 mois	Immobilisations
Special Ability Riding Institute	150 000 \$	12 mois	Immobilisations
Thames Talbot Land Trust	134 200 \$	24 mois	Fonds pour les communautés résilientes
The London Community Chaplaincy Incorporated	159 300 \$	24 mois	Fonds pour les communautés résilientes
The Optimist Club of North Dorchester	29 000 \$	12 mois	Immobilisations
Tillsonburg Curling Club	19 000 \$	6 mois	Immobilisations
Township of Adelaide metcalfe	150 000 \$	12 mois	Immobilisations
Township of Lucan Biddulph	150 000 \$	12 mois	Immobilisations
Township of Zorra	90 000 \$	12 mois	Immobilisations
Tyrconnell Heritage Society	200 000 \$	24 mois	Fonds pour les communautés résilientes
Union Sports Club and Community Centre	28 000 \$	12 mois	Immobilisations
West Elgin Community Health Centre	130 000 \$	12 mois	Immobilisations
WIL Counselling and Training for Employment	196 100 \$	24 mois	Fonds pour les communautés résilientes
Women's Rural Resource Centre of Strathroy & Area	180 200 \$	24 mois	Fonds pour les communautés résilientes
Woodstock and District Developmental Services	74 600 \$	18 mois	Fonds pour les communautés résilientes
YMCA of Southwestern Ontario	173 400 \$	24 mois	Fonds pour les communautés résilientes

YWCA St. Thomas-Elgin	68 700 \$	24 mois	Fonds pour les communautés résilientes
YWCA St. Thomas-Elgin	15 000 \$	12 mois	Immobilisations
Nombre de subventions	50		
Total partiel	5 035 900 \$		

Toronto			
Nom de l'organisme	Montant octroyé	Durée	Source d'investissement
A Greener Future	10 300 \$	6 mois	Immobilisations
Access Alliance Multicultural Health and Community Services	83 700 \$	12 mois	Fonds pour les communautés résilientes
Against the Grain Theatre	25 000 \$	6 mois	Fonds pour les communautés résilientes
Agincourt Community Services Association	150 000 \$	12 mois	Immobilisations
All Saints Church Community Centre	49 900 \$	18 mois	Fonds pour les communautés résilientes
ALPHA Education	66 500 \$	6 mois	Immobilisations
Anandam Dancetheatre	41 000 \$	12 mois	Immobilisations
Anduhyun Incorporated	30 000 \$	12 mois	Immobilisations
Argonaut Rowing Club	80 800 \$	12 mois	Immobilisations
ASHKENAZ FOUNDATION	115 300 \$	24 mois	Fonds pour les communautés résilientes
b current Performing Arts	79 200 \$	18 mois	Fonds pour les communautés résilientes
Bengali Information and Employment Services	172 500 \$	24 mois	Fonds pour les communautés résilientes
Better Living Health & Community Services	170 300 \$	24 mois	Fonds pour les communautés résilientes
Big Brothers Big Sisters of Toronto	99 900 \$	12 mois	Fonds pour les communautés résilientes
Black Artists' Networks In Dialogue	149 300 \$	12 mois	Immobilisations
Black Screen Office	147 500 \$	18 mois	Fonds pour les communautés résilientes
Campfire Circle	200 000 \$	24 mois	Fonds pour les communautés résilientes
Canadian National Exhibition	126 600 \$	18 mois	Fonds pour les communautés résilientes
Canadian Red Cross	69 600 \$	12 mois	Immobilisations
Canadian Red Cross	116 800 \$	24 mois	Fonds pour les communautés résilientes
Canadian Slovenian Historical Society	10 500 \$	6 mois	Immobilisations
Canadian Stage	64 700 \$	6 mois	Immobilisations
Canadian women Council	12 600 \$	12 mois	Immobilisations
Canoraa Inc.	70 300 \$	12 mois	Fonds pour les communautés résilientes
Caribbean Promotions Arts & Culture Inc.	16 700 \$	12 mois	Immobilisations

caterToronto	99 600 \$	12 mois	Immobilisations
Centre for Learning & Development	200 000 \$	24 mois	Fonds pour les communautés résilientes
Centre francophone de Toronto	99 300 \$	12 mois	Fonds pour les communautés résilientes
Centre francophone de Toronto	112 900 \$	12 mois	Immobilisations
Charles Street Video	150 000 \$	6 mois	Immobilisations
Children's Peace Theatre	150 000 \$	12 mois	Immobilisations
CHINESE CULTURAL CENTRE OF GREATER TORONTO	150 000 \$	12 mois	Immobilisations
Christie Refugee Welcome Centre	132 800 \$	24 mois	Fonds pour les communautés résilientes
Coaches Association of Ontario	170 200 \$	24 mois	Fonds pour les communautés résilientes
ComKids Foundation	69 900 \$	12 mois	Fonds pour les communautés résilientes
Community Head Injury Resource Services (CHIRS)	150 000 \$	6 mois	Immobilisations
Covenant House Toronto	78 700 \$	6 mois	Immobilisations
Creating Together Child and Family Centre	88 400 \$	6 mois	Immobilisations
Daily Bread Food Bank	93 300 \$	12 mois	Fonds pour les communautés résilientes
Dance Ontario Association	10 500 \$	6 mois	Immobilisations
DANI	118 900 \$	12 mois	Immobilisations
Delta Family Resource Centre	100 000 \$	12 mois	Fonds pour les communautés résilientes
Diaspora Dialogues	81 400 \$	12 mois	Fonds pour les communautés résilientes
Dixon Hall Neighbourhood Services	86 100 \$	6 mois	Fonds pour les communautés résilientes
Dr. Roz's Healing Place	100 000 \$	24 mois	Fonds pour les communautés résilientes
Epilepsy Toronto	74 800 \$	12 mois	Immobilisations
Etobicoke Lawn Bowling Club	13 500 \$	12 mois	Immobilisations
Eva's Initiatives for Homeless Youth	88 000 \$	12 mois	Immobilisations
Eva's Initiatives for Homeless Youth	196 000 \$	24 mois	Fonds pour les communautés résilientes
Fall for Dance North Festival Inc.	139 600 \$	18 mois	Fonds pour les communautés résilientes
FCJ Refugee Centre	124 300 \$	12 mois	Immobilisations
Fernie Youth Services	22 700 \$	12 mois	Fonds pour les communautés résilientes
Fora: Network for Change	200 000 \$	24 mois	Fonds pour les communautés résilientes
Francophones pour un Environnement Durable Inc/ EcoAmbassadeurs du Monde	67 500 \$	12 mois	Immobilisations
Francophones pour un Environnement Durable Inc/ EcoAmbassadeurs du Monde	72 600 \$	12 mois	Fonds pour les communautés résilientes
Friends of Ruby	100 000 \$	12 mois	Fonds pour les communautés résilientes
Furniture Bank	99 900 \$	12 mois	Fonds pour les communautés résilientes
Furniture Bank	150 000 \$	6 mois	Immobilisations
Gallery TPW	13 800 \$	6 mois	Fonds pour les communautés résilientes

Green Thumbs Growing Kids	100 000 \$	12 mois	Fonds pour les communautés résilientes
Hanlan Boat Club	92 100 \$	12 mois	Immobilisations
Harbourfront Centre	150 000 \$	6 mois	Immobilisations
Haven on the Queensway	37 400 \$	6 mois	Immobilisations
Health Out Loud	40 800 \$	24 mois	Fonds pour les communautés résilientes
Horizons For Youth	112 700 \$	6 mois	Immobilisations
Horizons For Youth	12 400 \$	6 mois	Fonds pour les communautés résilientes
Hot Docs	150 000 \$	12 mois	Immobilisations
Immigrant Women's Information Network	25 200 \$	12 mois	Fonds pour les communautés résilientes
Impakt Foundation for Social Change	44 500 \$	18 mois	Fonds pour les communautés résilientes
Iranian Women's Organization of Ontario	197 200 \$	24 mois	Fonds pour les communautés résilientes
I-Think	144 100 \$	24 mois	Fonds pour les communautés résilientes
JACS Toronto	15 900 \$	12 mois	Fonds pour les communautés résilientes
Jamaal Magloire Foundation	52 600 \$	18 mois	Fonds pour les communautés résilientes
Jamaican Canadian Association	149 200 \$	12 mois	Immobilisations
JAYU Festival Inc.	21 800 \$	12 mois	Immobilisations
Jean Augustine Centre for Young Women's Empowerment	20 900 \$	6 mois	Immobilisations
Kababayan Multicultural Centre	188 200 \$	18 mois	Fonds pour les communautés résilientes
Kimbourne Park United Church	149 500 \$	12 mois	Immobilisations
Kimbourne Park United Church	195 100 \$	24 mois	Fonds pour les communautés résilientes
KMCLT	190 300 \$	24 mois	Fonds pour les communautés résilientes
La Fédération des aînés et des retraités francophones de l'Ontario (FARFO)	198 800 \$	24 mois	Fonds pour les communautés résilientes
La Termitière. coopérative de développement économique	25 500 \$	6 mois	Immobilisations
LAMP CHC	199 300 \$	24 mois	Fonds pour les communautés résilientes
Lao Association of Ontario	35 200 \$	12 mois	Immobilisations
Latino Canadian Cultural Association	59 900 \$	12 mois	Immobilisations
Latvian Canadian Cultural Centre	150 000 \$	12 mois	Immobilisations
Lay-Up Youth Basketball	189 200 \$	24 mois	Fonds pour les communautés résilientes
Le Théâtre français de Toronto	36 800 \$	6 mois	Immobilisations
Le Théâtre français de Toronto	166 700 \$	24 mois	Fonds pour les communautés résilientes
LOFT Community Services	200 000 \$	24 mois	Fonds pour les communautés résilientes
Luso Canadian Charitable Society (LUSO)	53 000 \$	12 mois	Immobilisations
MABELLEarts	150 000 \$	12 mois	Immobilisations
Malvern Family Resource Centre	74 400 \$	24 mois	Fonds pour les communautés résilientes

Mammalian Diving Reflex	68 800 \$	12 mois	Immobilisations
Midaynta Community Services	74 100 \$	12 mois	Fonds pour les communautés résilientes
Miles Nadal JCC	100 000 \$	12 mois	Fonds pour les communautés résilientes
Miziwe Biik Aboriginal Employment & Training	150 000 \$	12 mois	Immobilisations
Montage Support Services	20 900 \$	12 mois	Fonds pour les communautés résilientes
Native Canadian Centre of Toronto	20 600 \$	12 mois	Fonds pour les communautés résilientes
NDC	53 100 \$	24 mois	Fonds pour les communautés résilientes
New Horizons Band of Toronto	20 400 \$	12 mois	Immobilisations
New Music Concerts	13 800 \$	12 mois	Fonds pour les communautés résilientes
Newcomer Women's Services, Toronto	200 000 \$	24 mois	Fonds pour les communautés résilientes
Next Generation Arts	89 600 \$	12 mois	Fonds pour les communautés résilientes
Nia Centre for the Arts	149 700 \$	12 mois	Immobilisations
North York Arts	46 700 \$	18 mois	Fonds pour les communautés résilientes
North York Harvest Food Bank	91 000 \$	12 mois	Immobilisations
Oasis Addiction Recovery Society	20 000 \$	12 mois	Immobilisations
PAJ	99 900 \$	12 mois	Fonds pour les communautés résilientes
Parkdale Activity - Recreation Centre (Toronto)	150 000 \$	12 mois	Immobilisations
Partners for Planning	14 500 \$	12 mois	Immobilisations
Planned Parenthood Toronto	199 400 \$	24 mois	Fonds pour les communautés résilientes
pointA	30 700 \$	6 mois	Fonds pour les communautés résilientes
Prosserman Jewish Community Centre	108 800 \$	6 mois	Immobilisations
Raging Asian Women Taiko Drummers	54 600 \$	18 mois	Fonds pour les communautés résilientes
Raging Asian Women Taiko Drummers	36 000 \$	12 mois	Immobilisations
Revue Film Society	14 400 \$	6 mois	Fonds pour les communautés résilientes
Rexdale Women's Centre	23 300 \$	6 mois	Immobilisations
SBA - Scarborough Basketball Association	92 900 \$	12 mois	Immobilisations
Second Harvest	150 000 \$	6 mois	Immobilisations
Shine Through the Rain Foundation	132 300 \$	24 mois	Fonds pour les communautés résilientes
Singing Out, The Lesbian and Gay Chorus of Toronto	12 000 \$	12 mois	Fonds pour les communautés résilientes
Sistering	184 400 \$	24 mois	Fonds pour les communautés résilientes
Skills for Change	200 000 \$	24 mois	Fonds pour les communautés résilientes
SMILE Canada - Support Services	100 000 \$	18 mois	Fonds pour les communautés résilientes
Somali Canadian Association of Etobicoke	200 000 \$	24 mois	Fonds pour les communautés résilientes

SOUTH ASIAN CULTURAL AND HEALTH ASSOCIATION FOR YOUTH AND SENIORS (SACHAYS)	12 800 \$	12 mois	Immobilisations
Stringeri Vidya Bharati Foundation Canada	150 000 \$	12 mois	Immobilisations
StepStones for Youth	26 200 \$	12 mois	Fonds pour les communautés résilientes
Strong Minds Strong Kids, Psychology Canada	108 800 \$	24 mois	Fonds pour les communautés résilientes
SummerWorks Performance Festival	62 300 \$	12 mois	Fonds pour les communautés résilientes
Syme Woolner Neighbourhood and Family Centre	59 500 \$	18 mois	Fonds pour les communautés résilientes
Tapestry	150 000 \$	12 mois	Immobilisations
Tarragon Theatre	95 000 \$	18 mois	Fonds pour les communautés résilientes
The Arab Community Centre of Toronto	87 900 \$	6 mois	Immobilisations
The Bentway Conservancy	35 600 \$	12 mois	Immobilisations
The Multicultural History Society of Ontario	72 800 \$	6 mois	Fonds pour les communautés résilientes
The Neighbourhood Group	197 000 \$	24 mois	Fonds pour les communautés résilientes
The Pine Project	77 200 \$	12 mois	Immobilisations
The Royal Agricultural Winter Fair Association	44 000 \$	12 mois	Immobilisations
The Scott Mission	100 000 \$	12 mois	Fonds pour les communautés résilientes
The Tollkeeper's Cottage Museum	47 300 \$	6 mois	Immobilisations
Theatre Gargantua	31 500 \$	12 mois	Immobilisations
Times Change Women's Employment Service	27 500 \$	12 mois	Immobilisations
Times Change Women's Employment Service	197 700 \$	24 mois	Fonds pour les communautés résilientes
Toronto Blues Society	32 100 \$	12 mois	Fonds pour les communautés résilientes
Toronto Botanical Garden	74 300 \$	12 mois	Immobilisations
Toronto Community Benefits Network	150 000 \$	12 mois	Immobilisations
Toronto Community Employment Services	98 900 \$	12 mois	Fonds pour les communautés résilientes
Toronto Shelter Network	42 000 \$	6 mois	Fonds pour les communautés résilientes
Toronto Ward Museum	70 000 \$	12 mois	Fonds pour les communautés résilientes
Toronto Wildlife Centre	147 500 \$	12 mois	Immobilisations
Toronto's First Post Office	20 900 \$	6 mois	Immobilisations
Toronto's First Post Office	85 300 \$	18 mois	Fonds pour les communautés résilientes
Trinity-St Paul's Centre for Faith, Justice and the Arts	130 300 \$	12 mois	Immobilisations
Tropicana Community Services	78 700 \$	12 mois	Immobilisations
University Settlement	98 700 \$	12 mois	Fonds pour les communautés résilientes
Up With Women	193 600 \$	24 mois	Fonds pour les communautés résilientes
Urban Squash Toronto	91 700 \$	12 mois	Fonds pour les communautés résilientes

Vietnamese Association, Toronto	35 100 \$	12 mois	Immobilisations
Wadi Kaja Organization for Refugees and Immigrants	25 500 \$	6 mois	Immobilisations
Warden Woods Community Centre	15 000 \$	12 mois	Immobilisations
Young Centre for the Performing Arts	150 000 \$	6 mois	Immobilisations
Youth Assisting Youth	21 800 \$	6 mois	Immobilisations
Youth Employment Services YES	192 700 \$	24 mois	Fonds pour les communautés résilientes
Youth Without Shelter	140 000 \$	12 mois	Immobilisations
YouthLink	186 900 \$	24 mois	Fonds pour les communautés résilientes
YWCA Toronto	200 000 \$	24 mois	Fonds pour les communautés résilientes
YYZ Artists' Outlet	136 300 \$	24 mois	Fonds pour les communautés résilientes
Nombre de subventions	169		
Total partiel	16 314 700 \$		

Waterloo, Wellington, Dufferin

Nom de l'organisme	Montant octroyé	Durée	Source d'investissement
actOUT! KW Children's Drama Workshop	60 200 \$	12 mois	Fonds pour les communautés résilientes
Adventure4Change	173 800 \$	24 mois	Fonds pour les communautés résilientes
Anishnabeg Outreach Employment and Training Inc.	99 200 \$	12 mois	Fonds pour les communautés résilientes
Bereaved Families of Ontario - Midwestern Region	140 500 \$	24 mois	Fonds pour les communautés résilientes
Canadian Arab Women Association	184 300 \$	24 mois	Fonds pour les communautés résilientes
Chicopee	200 000 \$	24 mois	Fonds pour les communautés résilientes
Chicopee	150 000 \$	12 mois	Immobilisations
Coalition of Muslim Women of KW	152 300 \$	24 mois	Fonds pour les communautés résilientes
Crow Shield Lodge	38 900 \$	12 mois	Fonds pour les communautés résilientes
Drayton Entertainment	100 000 \$	12 mois	Immobilisations
East Wellington Community Services Inc	148 600 \$	6 mois	Immobilisations
Ed Video Media Arts Centre	31 300 \$	6 mois	Immobilisations
Eden Mills Writers' Festival	71 000 \$	24 mois	Fonds pour les communautés résilientes
Elora Centre for the Arts	150 000 \$	12 mois	Immobilisations
Extend-A-Family Waterloo Region	167 500 \$	24 mois	Fonds pour les communautés résilientes
FAMILY AND CHILDREN'S SERVICES OF WATERLOO REGION	150 000 \$	12 mois	Immobilisations

Fergus Agricultural Society	149 800 \$	6 mois	Immobilisations
Food4Kids Waterloo Region	32 300 \$	6 mois	Immobilisations
Grand Watershed Trails Network	99 500 \$	12 mois	Fonds pour les communautés résilientes
Guelph Black Heritage Society	139 800 \$	24 mois	Fonds pour les communautés résilientes
Guelph Community Health Centre	121 500 \$	18 mois	Fonds pour les communautés résilientes
Guelph Community Health Centre	84 700 \$	12 mois	Immobilisations
Guelph Neighbourhood Support Coalition	63 600 \$	12 mois	Fonds pour les communautés résilientes
Guelph Rowing Club	70 500 \$	24 mois	Fonds pour les communautés résilientes
Guelph Tool Library	89 500 \$	12 mois	Fonds pour les communautés résilientes
Guelph Tool Library	21 800 \$	12 mois	Immobilisations
HIV/AIDS Resources and Community Health (ARCH)	48 800 \$	24 mois	Fonds pour les communautés résilientes
Hospice Dufferin	117 600 \$	24 mois	Fonds pour les communautés résilientes
Huntington Society of Canada	55 000 \$	12 mois	Fonds pour les communautés résilientes
Italian Canadian Club of Guelph	150 000 \$	12 mois	Immobilisations
Kitchener-Waterloo Art Gallery	54 400 \$	12 mois	Fonds pour les communautés résilientes
Marillac Place	56 700 \$	12 mois	Immobilisations
Marillac Place	97 100 \$	12 mois	Fonds pour les communautés résilientes
Michael House	103 600 \$	24 mois	Fonds pour les communautés résilientes
Mount Forest Lawn Bowling Club	140 600 \$	12 mois	Immobilisations
Mulmur Township	150 000 \$	12 mois	Immobilisations
Muslim Social Services Kitchener-Waterloo	75 000 \$	12 mois	Fonds pour les communautés résilientes
New Growth Family Centre Inc.	68 700 \$	12 mois	Fonds pour les communautés résilientes
Nutrition For Learning	82 400 \$	12 mois	Fonds pour les communautés résilientes
Preston Heights Community Group	52 300 \$	6 mois	Immobilisations
Preston Lawn Bowling Club	15 200 \$	12 mois	Immobilisations
rare Charitable Research Reserve	13 600 \$	12 mois	Immobilisations
Royal Canadian Legion Branch 233	150 000 \$	12 mois	Immobilisations
Royal City Evangelical Mission	139 300 \$	12 mois	Immobilisations
Scorpions Youth Volleyball Club Inc.	43 500 \$	6 mois	Immobilisations
Sexual Assault Support Centre of Waterloo Region	196 800 \$	24 mois	Fonds pour les communautés résilientes
Shelburne Curling Club	23 200 \$	12 mois	Immobilisations
SPECTRUM	61 800 \$	12 mois	Fonds pour les communautés résilientes
Town of Grand Valley	80 000 \$	12 mois	Immobilisations
Town of Mono	10 000 \$	12 mois	Fonds pour les communautés résilientes
Town of Mono	67 100 \$	12 mois	Immobilisations

Townline Muslim Centre	143 500 \$	12 mois	Immobilisations
Township of Wellesley	149 100 \$	12 mois	Immobilisations
Up and Running Guelph	29 100 \$	12 mois	Fonds pour les communautés résilientes
Victim Services of Waterloo Region	96 500 \$	12 mois	Fonds pour les communautés résilientes
Volunteer Waterloo Region	86 700 \$	12 mois	Fonds pour les communautés résilientes
YMCA of Three Rivers	174 500 \$	24 mois	Fonds pour les communautés résilientes
Yorklands Green Hub	191 300 \$	24 mois	Fonds pour les communautés résilientes
YWCA Cambridge	199 200 \$	24 mois	Fonds pour les communautés résilientes
Nombre de subventions	59		
Total partiel	6 013 200 \$		

Organismes soutenus par l'entremise du Fonds Perspectives Jeunesse

Innovations pour les jeunes - Subventions expérimentales		
Nom de l'organisme	Montant octroyé	Durée
Greenway-Chaplin Community Centre - OM pour Muslim Empowerment and Unity	284 900 \$	3 ans
Native North American Travelling College - OM pour Ratitsienhanónhnha	300 000 \$	3 ans
Britannia Woods Community House - OM pour Youth Engagement and Community Outreach	232 500 \$	3 ans
FoodShare Toronto - OM pour Sundance Commons	199 200 \$	2 ans
Parkdale Queen West Community Health Centre - OM pour CHEERS Mentorship Program	200 000 \$	2 ans
Sandwich Teen Action Group - OM pour Be Original	100 000 \$	1 an
Community Clothing Assistance - OM pour North to South	300 000 \$	3 ans
VIBE Arts - OM pour Habasooda	200 000 \$	2 ans
Sault Community Information & Career Centre Inc. - OM pour Biizidun	100 000 \$	1 an
The Neighbourhood Group - OM pour Rise In STEM - STEM Athletics	300 000 \$	3 ans
Success Beyond Limits - OM pour Flaunt It Movement (Community Artist Collective)	300 000 \$	3 ans
Taking IT Global Youth Association - OM pour Dwadewayəhsta? Gayogəho:nə?	300 000 \$	3 ans
Jane Alliance Neighbourhood Services - OM pour Rising from our Roots	200 000 \$	2 ans
Britannia Woods Community House - OM pour Black Youth Design Hub	300 000 \$	3 ans
York Region Food Network - OM pour EmpowerHER Stouffville: Business & Leadership Program	199 700 \$	2 ans
Nombre de subventions	15	
Total partiel	3 516 300 \$	

Innovations pour les jeunes - Subventions d'élargissement

Nom de l'organisme	Montant octroyé	Durée
The Neighbourhood Group - OM pour Sister's Circle TO	450 000 \$	3 ans
Parents of Black Children PoBC - OM pour The Collective of Child Welfare Survivors	450 000 \$	3 ans
Elephant Thoughts Educational Outreach - OM pour Generation Chos3n	450 000 \$	3 ans
Empowerment Squared - OM pour Transitions Supportive Housing Programs	449 700 \$	3 ans
For Youth Initiative - OM pour NOOR	450 000 \$	3 ans
Carolinian Canada Coalition - OM pour Bkejwanong Eco-Keepers	450 000 \$	3 ans
TAIBU Community Health Centre - OM pour Black Physicians of Tomorrow (BPT)	450 000 \$	3 ans
Nombre de subventions	7	
Total partiel	3 149 700 \$	

Innovations pour les familles - Subventions expérimentales

Nom de l'organisme	Montant octroyé	Durée
TAIBU Community Health Centre - OM pour MumsFirst	296 500 \$	3 ans
Waabinong Head Start Family Resource Centre - OM pour Indigenous For Life	300 000 \$	3 ans
Nepean, Rideau and Osgoode Community Resource Centre - OM pour East African Parents Association	267 600 \$	3 ans
For Youth Initiative - OM pour Kotinonha	300 000 \$	3 ans
Empowerment Squared - OM pour Guided Roots	297 100 \$	3 ans
Centre canadien pour l'unité de famille (CCF) - OM pour LES PARENTS S'Y METTENT	300 000 \$	3 ans
Stolen From Africa / Volé D'Afrique - OM pour The Empress Walk Initiative	299 100 \$	3 ans
Community Living Ontario - OM pour Family Support Network for Employment FSNE	200 000 \$	2 ans
PEACH - OM pour Parents Against Racism Simcoe County	296 200 \$	3 ans
Nombre de subventions	9	
Total partiel	2 556 500 \$	

Innovations pour les familles - Subventions d'élargissement

Nom de l'organisme	Montant octroyé	Durée
Youth Empowering Parents - OM pour Black Moms Connection	449 700 \$	3 ans
Parents of Black Children PoBC - OM pour Family Fuse	450 000 \$	3 ans
Sault Community Information & Career Centre Inc. - OM pour ACCANO PCG	450 000 \$	3 ans
Nombre de subventions	3	
Total partiel	1 349 700 \$	

Innovations des systèmes

Nom de l'organisme	Montant octroyé	Durée
Bereaved Families of Ontario - Halton Peel	893 300 \$	5 ans
Muskoka Parry Sound Sexual Assault Services	1 250 000 \$	5 ans
Jane/Finch Community and Family Centre	500 000 \$	2 ans
Parents of Black Children PoBC	500 000 \$	2 ans
Kitchenuhmaykoosib Inninuwug First Nation	457 900 \$	2 ans
Nombre de subventions	5	
Total partiel	3 601 200 \$	

Investissements en partenariat : Partenariats

2023-2024

Nom du partenariat	Contribution de la FTO
Catalytic Capital Lab	268 000 \$
Coaching for Shared Measurement in the Child and Youth Sector	200 000 \$
Cultural Policy Hub	40 000 \$
Foundation for Black Communities (Extended Staffing Supports)	125 000 \$
Impact Networks	120 000 \$
Increasing Cohesion on Sector Data Initiatives	100 000 \$
Indigenous Evaluation Network	150 000 \$
OASIS Food Hub	Non financière
Ontario Nonprofit Network	200 000 \$
Somali Together	Non financière
Transcend Fund	100 000 \$
Web3 and Systems Transformation	100 000 \$
Workforce Funders Collaborative	105 000 \$

Bénévoles au service de la Fondation Trillium de l'Ontario

Conseil d'administration 2023-2024

Nom	Début du mandat	Fin du mandat
Matthew Bondy, Président du conseil	Juin 2021	Juin 2023
William (Bill) Walker, Président du conseil	Mai 2023	Juin 2026
Mary Henein Thorn, Vice-Présidente du conseil	Mars 2019; Mars 2022	Juin 2025
Natalka Falcomer, Présidente du comité des programmes d'octroi de subventions	Décembre 2020; Juin 2023	Avril 2024
Manjit Khaira, Trésorier et président du comité des finances et de la vérification	Mai 2019; Mars 2022	Juin 2025
Stephen Staley, Président du comité de la gouvernance d'entreprise et des politiques	Juillet 2019; Avril 2022	Juin 2025
Andy Blenkarn, Membre du conseil d'administration	Mars 2022	Juin 2025
Alberta Cefis, Membre du conseil d'administration	Décembre 2022	Juin 2025
Peter Forsberg, Membre du conseil d'administration	Juin 2020; Juin 2023	Juin 2026
Sherri Haigh, Membre du conseil d'administration	Mai 2022	Juin 2025
Rod Jackson, Membre du conseil d'administration	Mars 2019; Mars 2022	Juin 2025
Amber Joy Kouvalis, Membre du conseil d'administration	Octobre 2021	Juin 2024
Marta Leardi Anderson, Membre du conseil d'administration	Janvier 2021	Juin 2023
Donald MacKay, Membre du conseil d'administration	Août 2020; Juin 2023	Juin 2026
Liam McCreery, Membre du conseil d'administration	Octobre 2021	Juin 2024
Diane Mavrinnac-Ross, Membre du conseil d'administration	Août 2023	Juin 2026
Tony Pampena, Membre du conseil d'administration	Novembre 2023	Juin 2026
Randi Ray, Membre du conseil d'administration	Décembre 2021	Mars 2024
Moshe Ronen, Membre du conseil d'administration	Octobre 2021	Juin 2024

Équipes d'évaluation des demandes de subvention 2023-2024

Nom	Début du mandat	Fin du mandat
Algoma, Cochrane, Manitoulin, Sudbury		
Shawn Ouimet (Président)	Avril 2020	Avril 2026
Claude Chabot	Février 2023	Février 2024
Mary Dawson-Cole	Décembre 2020	Février 2027
Michael Di Salle	Avril 2020	Avril 2026
Maureen Egan	Février 2023	Février 2027
John Febbraro	Novembre 2023	Novembre 2026
Andre Grandchamp	Juillet 2020	Juillet 2026
Cameron Grant	Juillet 2023	Juillet 2026
Macey Ilinitski	Juin 2019	Février 2025
Steve Kidd	Juin 2020	Juin 2026
Kerry Latham	Avril 2020	Avril 2026
Myles MacLeod	Février 2021	Mars 2027
Jennifer Marenger	Juin 2019	Février 2025
Michael O'Connor	Février 2024	Février 2027
Lee-Ann Pettenuzzo	Février 2021	Mars 2027
Linda Proulx	Juin 2021	Janvier 2024
Robert Reid	Janvier 2021	Mars 2027
Jack Rice	Janvier 2021	Janvier 2024
John Rossi	Avril 2021	Avril 2024
Julie Roy-Ward	Juin 2021	Février 2024
Robert Sinclair	Juin 2020	Juin 2023
Sean Sparling	Avril 2021	Avril 2024
Sharon Tansley	Mars 2020	Septembre 2024
Magda Walker	Avril 2021	Avril 2024
Richard Wark	Mai 2020	Février 2025
Champlain		
Gary Thomas (Président)	Novembre 2020	Novembre 2026
Louis Beland	Mars 2020	Septembre 2024
Menahem (Rabbi) Blum	Juin 2020	Juin 2023
Francois Bosse	Septembre 2023	Septembre 2026
Jatinder Chadha	Juillet 2020	Juillet 2023
Kathy Chaumont	Septembre 2022	Septembre 2024
George Christoff	Octobre 2023	Octobre 2026
Cheryl Cooper	Novembre 2020	Novembre 2023
Charlie Cuffari	Juin 2020	Juin 2023
Bharati Desai	Octobre 2023	Octobre 2026
Cathy Enright	Juin 2018	Février 2025
Salima Ismail	Juin 2021	Juin 2024
Mischa Kaplan	Novembre 2023	Novembre 2026

Martin Lacelle	Septembre 2022	Mai 2023
Ruth MacQueen	Mars 2020	Novembre 2026
Anver Malam	Novembre 2020	Novembre 2026
Monique Manatch	Juin 2023	Janvier 2026
Mary Mercer	Janvier 2023	Janvier 2026
George Nana	Septembre 2023	Septembre 2024
Cheryl Reid	Novembre, 2022	Novembre 2025
Debbie Robinson	Octobre 2024	Février 2024
Paul St-Onge	Novembre 2022	Novembre 2025
Kurt Stoodley	Novembre 2020	Novembre 2026
Doug Thompson	Novembre 2020	Novembre 2023
Jordon Wheeler	Mai 2020	Mai 2023

Durham, Haliburton, Kawartha, Pine Ridge

David Saunders (Président)	Juin 2019	Février 2025
Sanga Achakzai	Mars 2020	Septembre 2024
Roberto Albis	Novembre 2020	Décembre 2026
Stephanie Ball	Septembre 2020	Septembre 2026
Yvonne Chornobay	Septembre 2020	Septembre 2023
Benjamin Currelly	Février 2020	Mars 2026
Kenneth Daniel	Septembre 2023	Novembre 2023
Alexandra Down	Mars 2024	Mars 2027
Helen Ecker	Février 2022	Février 2025
Savona Gangadeen	Octobre 2019	Octobre 2025
Terry Johnston	Septembre 2020	Septembre 2023
Stephen Linton	Septembre 2023	Septembre 2024
Patrick Malloy	Février 2022	Février 2025
Annie McCaughey	Février 2022	Février 2025
Rayon Morgan	Janvier 2019	Septembre 2024
Danna Munns	Septembre 2018	Septembre 2024
Klara Oyler	Février 2022	Février 2025
Cyndie Paul-Girdwood	Avril 2022	Avril 2025
David Richardson	Février 2022	Février 2025
Thomas Rittwage	Février 2022	Février 2025
Paul Rosebush	Février 2022	Février 2025
Elaine Sheppard	Février 2022	Février 2025
Charles Tobias	Juin 2018	Février 2025
Michael Tucker	Septembre 2020	Septembre 2023
Thomas Wall	Avril 2022	Avril 2025

Essex, Kent, Lambton

James (Don) McGugan (Président)	Août 2019	Avril 2025
Vidya Balachandar	Septembre 2018	Septembre 2024
Janet Barnes	Février 2023	Janvier 2026
David Campbell	Janvier 2023	Janvier 2026
Chris Case	Septembre 2020	Septembre 2023
Cindy Crump	Janvier 2019	Septembre 2024

Shawn Dass	Mars 2023	Mars 2026
Scott Duquette	Mars 2021	Mars 2024
Antoine Francis	Mars 2021	Mars 2027
Christine Greydanus	Septembre 2020	Septembre 2026
Tricia Khan	Juin 2018	Février 2025
Jayne Lesperance	Juin 2018	Février 2025
Margaret Misek-Evans	Janvier 2023	Janvier 2026
Judith Morris	Septembre 2020	Septembre 2023
Shawn Newman	Août 2020	Août 2026
Lutz Plotzke	Mai 2020	Mai 2026
Stephanie Rogers	Mars 2019	Août 2023
Robert Sutton	Juin 2018	Février 2025
Fannie Vavoulis	Août 2020	Août 2026
Raymond (Charles) Webb	Janvier 2023	Janvier 2026
Deiba Wigle	Juin 2023	Juillet 2026
Grand River		
Richard Sterne ((Président jusqu'en décembre 2023)	Juillet 2019	Décembre 2023
Justin Bester	Novembre 2021	Novembre 2024
Jacqui (Huszczo) Cloet	Janvier 2019	Septembre 2024
Melissa Collver	Janvier 2022	Janvier 2025
Martina Esbaugh	Février 2022	Février 2025
Larry Gaertner	Avril 2020	Avril 2026
Craig Grice	Septembre 2020	Septembre 2023
Sasha Hill	Janvier 2022	Janvier 2025
Robert Latta	Juin 2020	Juin 2026
Bill Leask	Décembre 2019	Septembre 2024
Jeff Miller	Juillet 2020	Juillet 2026
Chelsea Noiles	Septembre 2019	Septembre 2024
Teresa Percival	Janvier 2022	Janvier 2025
Adrienne Reddecopp	Janvier 2022	Janvier 2025
Keith Robicheau	Mai 2020	Juin 2026
George Santos	Septembre 2023	Septembre 2026
Helen Schultz	Mars 2019	Avril 2025
Bryanne Smart	Septembre 2019	Septembre 2024
Roderick Walker	Août 2020	Juin 2026
Grey, Bruce, Huron, Perth		
Sonja Glass (Présidente)	Juin 2019	Février 2025
Emma Bartz	Décembre 2020	Décembre 2026
Katie DeBlock Boersma	Novembre 2020	Novembre 2023
Tonya Haverkamp	Décembre 2020	Décembre 2026
Tony Jackson	Mars 2024	Mars 2027
Harold Kloeze	Décembre 2020	Décembre 2026
John McDougall	Mars 2020	Mai 2026
John McLeod	Avril 2017	Mai 2026

Robert (Bob) Parker	Octobre 2021	Octobre 2024
William Pearson	Décembre 2020	Décembre 2026
Sylvia Sheard	Mars 2020	Septembre 2024
Charlie Tatham	Avril 2021	Avril 2027
Dave Tiffin	Janvier 2021	Janvier 2027
Greg Willits	Mars 2024	Mars 2027
Hugh Wilson	Décembre 2020	Décembre 2026
Halton-Peel		
Dianne Lawson (Présidente)	Mars 2019	Mars 2025
Obaro Akpomena	Mars 2020	Mai 2026
Naval Bajaj	Avril 2022	Avril 2025
Taran Chahal	Octobre 2020	Septembre 2026
Jermaine Chambers	Février 2022	Février 2025
Mariano Guirguis	Août 2019	Novembre 2025
Ruchelle Heckburn	Septembre 2022	Septembre 2023
Robert Higgs	Septembre 2018	Janvier 2024
William Laidlaw	Septembre 2020	Septembre 2026
Nadirah Nazeer	Mars 2020	Mai 2026
Angela Panacci	Février 2022	Février 2025
Sarbjeeet Saini	Septembre 2020	Septembre 2026
Shelley Scriver	Juin 2018	Janvier 2024
Jotvinder Sodhi	Janvier 2023	Janvier 2026
Chris Tabulski	Janvier 2020	Février 2025
Ranjan Thomas	Mars 2020	Mai 2026
Malkhaz Tsotsoriya	Septembre 2018	Août 2023
Stewart Vander Velden	Septembre 2023	Septembre 2024
Amanda Warren-Ritchie	Juin 2018	Février 2025
Xinyi Zhang	Septembre 2021	Septembre 2024
Hamilton		
Carol Lazich (Présidente)	Octobre 2020	Septembre 2026
Adam Boettger	Septembre 2028	Avril 2023
Bev Ann Brown	Septembre 2018	Septembre 2024
Robert (Scott) Collings	Octobre 2020	Septembre 2026
Ian Dewaard	Juin 2021	Juin 2024
Shirley Elms	Octobre 2020	Septembre 2026
Hugo Gatsby	Avril 2020	Octobre 2026
Ira Greenspoon	Novembre 2020	Novembre 2026
Ugonna Ihekwoaba	Juin 2021	Juin 2024
Loren Lieberman	Octobre 2020	Septembre 2023
David March	Février 2021	Février 2024
Dan Panagakos	Novembre 2019	Septembre 2023
Samidha Singhal	Septembre 2023	Septembre 2024
James Whelan	Mai 2021	Mai 2024
Peter Wiesner	Juin 2023	Juillet 2026

Muskoka, Nipissing, Parry Sound, Timiskaming

Patricia Arney (Présidente)	Mars 2017	Mai 2026
Patricia Carr	Juin 2020	Juin 2026
Charles Cooper	Mai 2020	Mai 2026
Gordon Durnan	Janvier 2023	Octobre 2023
Karen Gibbons	Mai 2020	Décembre 2023
Gordon Haugh	Septembre 2023	Septembre 2026
Angela Knight Van Shaayk	Mai 2020	Juin 2026
Chris Litschko	Juillet 2020	Juillet 2026
Moreen Miller	Septembre 2020	Septembre 2023
Lucio Pavone	Juin 2020	Juin 2026
Jean Polak	Juin 2020	Juin 2023
Sondra Read	Janvier 2023	Janvier 2026
Marla Tremblay	Septembre 2019	Septembre 2024
Lee-Ann Turner	Juin 2018	Février 2025
Ish Van Der Rassel	Février 2022	Février 2025
Leah Welk	Décembre 2020	Août 2023
Margaret Williams	Avril 2020	Mai 2026

Niagara

Catherine Kuckyt (Présidente)	Février 2020	Mars 2026
Isabel Beland	Janvier 2019	Septembre 2024
Mike Britton	Mars 2021	Mars 2024
Diane Bubanko	Juin 2021	Juin 2024
Henry Dortmans	Novembre 2021	Novembre 2024
Ziad Hajifazul	Novembre 2023	Novembre 2026
Dennis Kowalchuk	Mars 2020	Mai 2026
Rick McIntosh	Janvier 2019	Septembre 2024
Jason Millington	Mai 2023	Mai 2026
George Mitges	Avril 2023	Avril 2026
Mark O'Donnell	Janvier 2022	Janvier 2025
Niclas Switalski	Mars 2021	Mars 2024
William Thompson	Septembre 2021	Août 2023
Bruce Timms	Septembre 2023	Septembre 2026
Kevin Vallier	Juin 2023	Juin 2026

Nord-Ouest

Trevor Fitzgerald (Président)	Septembre 2020	Mai 2026
Rita Boutette	Avril 2020	Mai 2026
Duane Cridland	Avril 2020	Avril 2023
Kim Cross	Septembre 2018	Septembre 2024
Filomena Gregorish	Juillet 2020	Octobre 2026
Edward Franko	Novembre 2023	Novembre 2026
Caleb Garrow-Ledoux	Novembre 2023	Novembre 2026
Joshua Grasely	Novembre 2023	Novembre 2026
Sharon Jaspers	Septembre 2021	Septembre 2024

Amy Kembel	Novembre 2023	Novembre 2026
Gillian Lunny	Juin 2020	Juin 2026
Jack McCleave Jamieson	Juin 2021	Juin 2024
Wilma Mol	Janvier 2023	Janvier 2026
Nicholina Schiewe	Juin 2019	Décembre 2023
Suzanne Sterling	Juin 2017	Octobre 2026
Ian Sutherland	Septembre 2021	Septembre 2024
Gordon Sweeney	Septembre 2021	Septembre 2024

Quinte, Kingston, Rideau

Jim Pickard (Président)	Mai 2019	Mai 2025
Tamara Baldwin	Mars 2021	Mars 2027
Sharon Balsys	Mars 2021	Mars 2024
Richard Christie	Novembre 2023	Novembre 2026
Kirk Corkery	Janvier 2023	Janvier 2026
Denise Cumming	Février 2022	Septembre 2024
Christopher Cummings	Mars 2024	Mars 2027
Rosaleen Cutler	Juillet 2020	Septembre 2026
Rob Dopson	Mars 2024	Mars 2027
Amy Doyle	Janvier 2023	Janvier 2026
Bonnie Gryce	Juillet 2020	Septembre 2026
Frank Hendry	Septembre 2020	Septembre 2023
Dale Hoard	Mai 2020	Juin 2026
Cheryl Knott	Mai 2019	Mai 2025
Gary Melnyk	Novembre 2023	Novembre 2026
Brigitte Muir	Octobre 2020	Septembre 2023
Janice Nault	Septembre 2019	Septembre 2024
Nancy Parks	Septembre 2020	Septembre 2023
Stephen (James) Pengelly	Juillet 2020	Septembre 2026
Michelle Podhy	Novembre 2023	Novembre 2026
Maryellen Price	Février 2023	Février 2024
Tom Russell	Juin 2019	Avril 2025
Barbara Tobin	Février 2019	Avril 2025
Stuart Wright	Septembre 2020	Septembre 2023

Simcoe York

Nalin De Silva (Président)	Octobre 2020	Septembre 2026
Carol Bateman	Mai 2020	Février 2025
Katherine Bawden-Cook	Décembre 2019	Septembre 2024
Debora Bloom-Hall	Décembre 2019	Septembre 2024
Heather Breckles	Octobre 2019	Novembre 2025
Marvin Chantler	Octobre 2020	Septembre 2026
Tammy Deschambault	Décembre 2019	Juin 2023
Shanicka Edwards	Juin 2021	Juin 2024
Richard Farmer	Septembre 2023	Septembre 2026
Duncan Fletcher	Octobre 2023	Octobre 2026
Sarah Gill	Mars 2020	Avril 2024

Maliha Hasan	Septembre 2023	Septembre 2024
Doug Jure	Décembre 2020	Décembre 2023
Yash Kapur	Février 2022	Février 2025
Soobin (Christine) Lee	Décembre 2019	Novembre 2023
Samantha Loney	Septembre 2023	Septembre 2024
Gary Marshall	Octobre 2020	Septembre 2026
Janice McGurran	Novembre 2021	Novembre 2024
Ferguson Mobbs	Mars 2020	Mars 2024
Ziauddin Muhammad	Février 2022	Février 2025
Arezoo Najibzadeh	Septembre 2023	Septembre 2024
Nishant Nayak	Janvier 2021	Janvier 2027
Laura Parsons	Décembre 2019	Janvier 2024
Austin Phillips	Février 2022	Février 2025
Vanessa Quesnel	Décembre 2019	Septembre 2024
Peter Rutkauskas	Novembre 2020	Novembre 2026
Kenneth Simpson	Décembre 2020	Décembre 2026
Arlette Utton	Février 2022	Février 2025
Xi Wang	Mai 2019	Mai 2025
Shelley Wister-Smith	Janvier 2020	Janvier 2026
Bruce Yu	Septembre 2023	Septembre 2024

Thames Valley

Amelia Sloan (Présidente)	Mai 2020	Mai 2026
Allan Abias	Mars 2019	Septembre 2024
Jennifer Albretch	Septembre 2023	Septembre 2026
Beth Allison	Septembre 2023	Septembre 2026
Michellene Beauchamp	Septembre 2023	Septembre 2026
Joy Bevan	Avril 2020	Mars 2023
Rachel Bipatnath	Septembre 2023	Septembre 2023
Alan Dale	Septembre 2023	Septembre 2026
Mike Lang	Juin 2020	Avril 2024
John Louis	Février 2020	Avril 2026
Gillian Martin	Mai 2020	Mai 2026
Marcel Meyer	Novembre 2023	Novembre 2026
Wildred (Wilf) Riecker	Mai 2020	Mai 2026
Bill Ungar	Avril 2020	Avril 2026
Lori Van Opstal	Septembre 2020	Octobre 2026
Steve Walsh	Avril 2020	Mai 2026

Toronto

Julie Hughes (Présidente)	Janvier 2020	Février 2025
Huda Abuzeid	Juin 2021	Février 2025
Andrea Adler	Janvier 2022	Janvier 2025
Jude Aloysius	Mars 2023	Mars 2026
Camila Arango	Juin 2021	Juin 2023
Lavannya Bahirathan	Juin 2023	Janvier 2026
Olenksandr (Nathan) Bomshteyn	Novembre 2022	Novembre 2025

Aliyah Burey	Juin 2023	Janvier 2026
Danielle Burton	Mars 2023	Mars 2026
Angelo Carnevale	Mai 2019	Mai 2025
Teresa Catalano	Juin 2018	Février 2025
Mei Chen	Mars 2021	Septembre 2024
BJ Del Conte	Février 2022	Février 2025
Timothy Dobson	Décembre 2020	Décembre 2026
Jessica Farias	Septembre 2018	Septembre 2024
Safaa Fateh	Mars 2021	Septembre 2024
Jeffrey Gilchrist	Février 2022	Février 2025
Angelo Ioannides	Avril 2021	Avril 2024
Fatima Kamenge	Mars 2021	Mai 2023
Ellen Konadu	Février 2023	Janvier 2026
Sara Krynitzki	Septembre 2022	Février 2024
Valentina Latorre-Franky	Septembre 2019	Septembre 2024
Daniel Lee	Janvier 2022	Janvier 2025
Stachen Lett-Frederick	Septembre 2022	Août 2023
Duncan MacCallum	Septembre 2018	Septembre 2024
Peter McLeman	Juin 2021	Juin 2024
Kristen Neagle	Novembre 2023	Novembre 2026
Shoshana Pasternak	Novembre 2023	Novembre 2026
Robyn Small	Mars 2021	Septembre 2024
Reena Tandon	Février 2023	Janvier 2026
Patrick Tuns	Juin 2021	Août 2023
Karen Wood	Mai 2021	Mai 2027
Sheryl Yip	Septembre 2022	Septembre 2025

Waterloo, Wellington, Dufferin

Brendan Wylie-Toal (Président)	Février 2018	Juin 2024
Joe Atherton	Mars 2020	Septembre 2024
Ted Bleaney	Septembre 2020	Septembre 2026
Shelley Boettger	Juin 2019	Juin 2025
Brian Bourke	Novembre 2020	Novembre 2026
Barb Chrysler	Juin 2019	Avril 2022
Connie Cody	Février 2022	Février 2025
Robert Coole	Juin 2021	Juin 2024
Madison Cox	Septembre 2020	Septembre 2023
Vicki Dickson	Septembre 2018	Juin 2022
Eugenio DiMira	Mars 2021	Mars 2024
Angela Grant	Septembre 2018	Septembre 2024
Doug Harkness	Juin 2023	Juillet 2026
William Justason	Juin 2021	Juin 2024
Gareth Myhal	Février 2023	Février 2024
Luane Roberts	Septembre 2019	Septembre 2024
Jeffrey Thomson	Juillet 2020	Juillet 2026
Tracey Van Kalsbeek	Mars 2020	Septembre 2024

Michael Walker	Février 2020	Mai 2026
Andrew Wilding	Mai 2020	Mai 2026
Linda Zenser	Mars 2020	Septembre 2024
Jerry Zhang	Septembre 2021	Septembre 2024

Comité d'évaluation des demandes de subvention du FPJ 2023-2024

Nom	Région	Début du mandat	Fin du mandat
Dr Ruth Rodney (Présidente)	Hamilton	Novembre 2020	Septembre 2024
Ashley Bach (Vice-Présidente)	Nord-Ouest (NAN)	Septembre 2022	Septembre 2024
Vidya Balachandar	Windsor	Novembre 2020	Septembre 2024
Alisa Buckley	Durham	Novembre 2020	Septembre 2024
Khady Florent	Toronto	Septembre 2022	Septembre 2024
Meghan French	Chippewas of the Thames	Septembre 2022	Septembre 2024
Nicola Hankey	Ottawa	Août 2023	Août 2024
Charity Kobango	Toronto	Novembre 2020	Août 2023
Nicholas Kumiotis	Toronto	Septembre 2022	Septembre 2024
Alain Lutala	Ottawa	Septembre 2022	Avril 2023
Younis Mohamed	Ottawa	Novembre 2020	Septembre 2024
Janice Nault	Gananoque	Septembre 2022	Avril 2024
Atinuke Olajide	WWD	Novembre 2021	Septembre 2024
Katrina Owl	Nord/Eabametoong First Nation	Août 2023	Août 2024
Mustafa Sayedi	RGT	Novembre 2020	Septembre 2024
Jaclyn Wong	Peel	Septembre 2022	Août 2025
Andrea Yesno-Linklater	Algoma, Cochrane, Manitoulin, Sudbury	Août 2023	Août 2024

États financiers

2023–2024

États financiers de

LA FONDATION TRILLIUM DE L'ONTARIO

et rapport de l'auditeur indépendant sur ces états

Exercice clos le 31 mars 2024



KPMG s.r.l./s.e.n.c.r.l.

Vaughan Metropolitan Centre
100 New Park Place, bureau 1400
Vaughan (Ontario) L4K 0J3
Canada
Téléphone 905-265-5900
Télécopieur 905-265-6390

RAPPORT DE L'AUDITEUR INDÉPENDANT

Au conseil d'administration de la Fondation Trillium de l'Ontario

Opinion

Nous avons effectué l'audit des états financiers de la Fondation Trillium de l'Ontario (« l'entité »), qui comprennent :

- l'état de la situation financière au 31 mars 2024;
- l'état des résultats pour l'exercice clos à cette date;
- l'état de l'évolution de l'actif net pour l'exercice clos à cette date;
- l'état des flux de trésorerie pour l'exercice clos à cette date;
- ainsi que les notes annexes, y compris le résumé des principales méthodes comptables;

(ci-après, les « états financiers »).

À notre avis, les états financiers ci-joints donnent, dans tous leurs aspects significatifs, une image fidèle de la situation financière de l'entité au 31 mars 2024, ainsi que des résultats de son exploitation et de ses flux de trésorerie pour l'exercice clos à cette date, conformément aux normes comptables canadiennes pour le secteur public.

Fondement de l'opinion

Nous avons effectué notre audit conformément aux normes d'audit généralement reconnues du Canada. Les responsabilités qui nous incombent en vertu de ces normes sont plus amplement décrites dans la section « **Responsabilités de l'auditeur à l'égard de l'audit des états financiers** » de notre rapport de l'auditeur.

Nous sommes indépendants de l'entité conformément aux règles de déontologie qui s'appliquent à notre audit des états financiers au Canada et nous nous sommes acquittés des autres responsabilités déontologiques qui nous incombent selon ces règles.

Nous estimons que les éléments probants que nous avons obtenus sont suffisants et appropriés pour fonder notre opinion d'audit.



Responsabilités de la direction et des responsables de la gouvernance à l'égard des états financiers

La direction est responsable de la préparation et de la présentation fidèle des états financiers conformément aux normes comptables canadiennes pour le secteur public, ainsi que du contrôle interne qu'elle considère comme nécessaire pour permettre la préparation d'états financiers exempts d'anomalies significatives, que celles-ci résultent de fraudes ou d'erreurs.

Lors de la préparation des états financiers, c'est à la direction qu'il incombe d'évaluer la capacité de l'entité à poursuivre son exploitation, de communiquer, le cas échéant, les questions relatives à la continuité de l'exploitation et d'appliquer le principe comptable de continuité d'exploitation, sauf si la direction a l'intention de liquider l'entité ou de cesser son activité ou si aucune autre solution réaliste ne s'offre à elle.

Il incombe aux responsables de la gouvernance de surveiller le processus d'information financière de l'entité.

Responsabilités de l'auditeur à l'égard de l'audit des états financiers

Nos objectifs sont d'obtenir l'assurance raisonnable que les états financiers pris dans leur ensemble sont exempts d'anomalies significatives, que celles-ci résultent de fraudes ou d'erreurs, et de délivrer un rapport de l'auditeur contenant notre opinion.

L'assurance raisonnable correspond à un niveau élevé d'assurance, qui ne garantit toutefois pas qu'un audit réalisé conformément aux normes d'audit généralement reconnues du Canada permettra toujours de détecter toute anomalie significative qui pourrait exister.

Les anomalies peuvent résulter de fraudes ou d'erreurs et elles sont considérées comme significatives lorsqu'il est raisonnable de s'attendre à ce que, individuellement ou collectivement, elles puissent influencer sur les décisions économiques que les utilisateurs des états financiers prennent en se fondant sur ceux-ci.

Dans le cadre d'un audit réalisé conformément aux normes d'audit généralement reconnues du Canada, nous exerçons notre jugement professionnel et faisons preuve d'esprit critique tout au long de cet audit.

En outre :

- nous identifions et évaluons les risques que les états financiers comportent des anomalies significatives, que celles-ci résultent de fraudes ou d'erreurs, concevons et mettons en œuvre des procédures d'audit en réponse à ces risques, et réunissons des éléments probants suffisants et appropriés pour fonder notre opinion.

Le risque de non-détection d'une anomalie significative résultant d'une fraude est plus élevé que celui d'une anomalie significative résultant d'une erreur, car la fraude peut impliquer la collusion, la falsification, les omissions volontaires, les fausses déclarations ou le contournement du contrôle interne;



Page 3

- nous acquérons une compréhension des éléments du contrôle interne pertinents pour l'audit afin de concevoir des procédures d'audit appropriées aux circonstances, et non dans le but d'exprimer une opinion sur l'efficacité du contrôle interne de l'entité;
- nous apprécions le caractère approprié des méthodes comptables retenues et le caractère raisonnable des estimations comptables faites par la direction, de même que des informations y afférentes fournies par cette dernière;
- nous tirons une conclusion quant au caractère approprié de l'utilisation par la direction du principe comptable de continuité de l'exploitation et, selon les éléments probants obtenus, quant à l'existence ou non d'une incertitude significative liée à des événements ou situations susceptibles de jeter un doute important sur la capacité de l'entité à poursuivre son exploitation. Si nous concluons à l'existence d'une incertitude significative, nous sommes tenus d'attirer l'attention des lecteurs de notre rapport de l'auditeur sur les informations fournies dans les états financiers au sujet de cette incertitude ou, si ces informations ne sont pas adéquates, d'exprimer une opinion modifiée. Nos conclusions s'appuient sur les éléments probants obtenus jusqu'à la date de notre rapport de l'auditeur. Des événements ou situations futurs pourraient par ailleurs amener l'entité à cesser son exploitation;
- nous évaluons la présentation d'ensemble, la structure et le contenu des états financiers, y compris les informations fournies dans les notes, et apprécions si les états financiers représentent les opérations et événements sous-jacents d'une manière propre à donner une image fidèle;
- nous communiquons aux responsables de la gouvernance notamment l'étendue et le calendrier prévus des travaux d'audit et nos constatations importantes, y compris toute déficience importante du contrôle interne que nous aurions relevée au cours de notre audit.

KPMG A.R.L. / S.E.N.C.R.L.

Comptables professionnels agréés, experts-comptables autorisés

Vaughan, Canada

Le 20 juin 2024

LA FONDATION TRILLIUM DE L'ONTARIO

État de la situation financière

Au 31 mars 2024, avec informations comparatives pour 2023

	2024	2023
Actif		
Trésorerie	795 208 \$	1 033 599 \$
Débiteurs et autres	721 000	1 020 156
Placements (note 2)	107 178 299	131 804 191
Immobilisations (note 3)	135 546	273 511
	<u>108 830 053 \$</u>	<u>134 131 457 \$</u>
Passif et actif net		
Passif		
Créiteurs et charges à payer	2 145 818 \$	1 848 653 \$
Apports reportés [note 4 a)]	7 275 743	8 846 081
Subventions à payer [note 4 b)]	96 836 450	120 864 681
	<u>106 258 011</u>	<u>131 559 415</u>
Actif net		
Investi en immobilisations	135 546	273 511
Non affecté	2 436 496	2 298 531
	<u>2 572 042</u>	<u>2 572 042</u>
	<u>108 830 053 \$</u>	<u>134 131 457 \$</u>

Se reporter aux notes afférentes aux états financiers.

Au nom du conseil,

 , administrateur
 , administrateur

LA FONDATION TRILLIUM DE L'ONTARIO

État des résultats

Exercice clos le 31 mars 2024, avec informations comparatives pour 2023

	2024	2023
Produits		
Financement du gouvernement de l'Ontario [note 4 a)]	122 066 038 \$	122 644 869 \$
Subventions annulées ou recouvrées [note 4 a)]	5 118 255	5 788 783
Revenus de placement [note 4 a)]	3 203 778	3 588 420
	<u>130 388 071</u>	<u>132 022 072</u>
Charges		
Activités du programme		
Subventions promises [notes 4 a) et b)]	110 300 100	110 148 900
Charges découlant de l'octroi de subventions [notes 4 a) et 5]	15 545 024	15 824 669
Subventions remises à l'agent payées [note 4 a)]	89 800	1 070 000
Subventions de partenariat [notes 4 a), 5 et 6]	1 594 480	2 465 599
	<u>127 529 404</u>	<u>129 509 168</u>
Services de soutien [notes 4 a) et 5]	2 730 869	2 393 769
Amortissement des immobilisations	127 798	119 135
	<u>130 388 071</u>	<u>132 022 072</u>
Excédent des produits par rapport aux charges	<u>- \$</u>	<u>- \$</u>

Se reporter aux notes afférentes aux états financiers.

LA FONDATION TRILLIUM DE L'ONTARIO

État de l'évolution de l'actif net

Exercice clos le 31 mars 2024, avec informations comparatives pour 2023

			2024	2023
	Investi en immobilisations	Non affecté	Total	Total
Actif net à l'ouverture de l'exercice	273 511 \$	2 298 531 \$	2 572 042 \$	2 572 042 \$
Excédent (insuffisance) des produits par rapport aux charges	(139 444)	139 444	–	–
Acquisition d'immobilisations	1 479	(1 479)	–	–
Actif net à la clôture de l'exercice	135 546 \$	2 436 496 \$	2 572 042 \$	2 572 042 \$

Se reporter aux notes afférentes aux états financiers.

LA FONDATION TRILLIUM DE L'ONTARIO

État des flux de trésorerie

Exercice clos le 31 mars 2024, avec informations comparatives pour 2023

	2024	2023
Flux de trésorerie liés aux activités suivantes :		
Activités d'exploitation		
Éléments sans effet sur la trésorerie		
Amortissement d'immobilisations	127 798 \$	119 135 \$
Perte sur la cession d'immobilisations	11 646	–
Variation des éléments hors trésorerie liés aux activités d'exploitation	(25 002 248)	(94 101 868)
	(24 862 804)	(93 982 733)
Activités d'investissement en immobilisations		
Acquisition d'immobilisations, montant net	(1 479)	(60 432)
Activités d'investissement		
Acquisition de placements	(1 154 388 600)	(1 281 834 428)
Cession de placements	1 179 014 492	1 363 367 793
	24 625 892	81 533 365
Diminution de la trésorerie	(238 391)	(12 509 800)
Trésorerie à l'ouverture de l'exercice	1 033 599	13 543 399
Trésorerie à la clôture de l'exercice	795 208 \$	1 033 599 \$

Se reporter aux notes afférentes aux états financiers.

LA FONDATION TRILLIUM DE L'ONTARIO

Notes afférentes aux états financiers

Exercice clos le 31 mars 2024

La Fondation Trillium de l'Ontario (la « Fondation » ou « FTO »), organisme du ministère du Tourisme, de la Culture et du Sport (le « MTCS »), est soutenue financièrement par le gouvernement de l'Ontario. La FTO a entrepris ses activités à titre d'organisme sans lien de dépendance avec le gouvernement de l'Ontario le 23 août 1982 et a été constituée sans capital-actions en vertu des lois de l'Ontario selon des lettres patentes datées du 17 novembre 1982. La mission de la FTO consiste à favoriser l'épanouissement de communautés saines et dynamiques partout en Ontario en investissant dans les initiatives communautaires et en renforçant l'incidence du secteur sans but lucratif de l'Ontario.

Le financement du gouvernement est assujéti à un protocole d'entente qui établit la façon dont les fonds doivent être investis et distribués.

1. Principales méthodes comptables

Les états financiers ont été préparés par la direction conformément aux Normes comptables canadiennes pour le secteur public, y compris la norme 4200 qui s'applique aux organismes sans but lucratif du secteur public.

a) Constatation des produits

La FTO suit la méthode du report pour comptabiliser les apports, qui comprennent le financement accordé par le gouvernement. Les apports non affectés sont constatés à titre de produits lorsqu'ils sont reçus ou à recevoir, s'ils peuvent faire l'objet d'une estimation raisonnable et s'il est raisonnablement assuré qu'ils seront reçus. Les apports grevés d'une affectation d'origine externe sont reportés et constatés à titre de produits dans l'exercice au cours duquel les charges connexes sont engagées.

Les produits financiers sont constatés selon la méthode de la comptabilité d'exercice.

b) Instruments financiers

Les instruments financiers sont comptabilisés à leur juste valeur au moment de la comptabilisation initiale. Tous les autres instruments financiers sont ultérieurement comptabilisés au coût ou au coût après amortissement, sauf si la direction a choisi de comptabiliser les instruments à la juste valeur. La Fondation n'a pas choisi de comptabiliser ces instruments financiers à leur juste valeur.

Les instruments financiers sont ajustés en fonction des coûts de transaction amortis engagés au moment de l'acquisition et des frais de financement, lesquels sont amortis selon la méthode du taux d'intérêt effectif.

Tous les actifs financiers font l'objet d'un test de dépréciation une fois l'an. S'il est établi qu'ils ont subi une moins-value durable, le montant de la perte est présenté dans l'état des résultats.

Puisque les instruments financiers sont comptabilisés au coût ou au coût après amortissement, un état des gains et pertes de réévaluation n'a pas été inclus.

LA FONDATION TRILLIUM DE L'ONTARIO

Notes afférentes aux états financiers (suite)

Exercice clos le 31 mars 2024

1. Principales méthodes comptables (suite)

c) Subventions

Les subventions accordées par la Fondation sont comptabilisées à titre de charges relatives aux subventions promises dans l'exercice au cours duquel la Fondation les approuve.

Les subventions accordées par des organismes tiers pour lesquels la Fondation agit en qualité d'agent administratif sont comptabilisées à titre de subventions remises à l'agent payées lorsque les paiements sont effectués.

d) Ventilation des charges au titre des services de soutien

La Fondation classe les charges par fonction dans son état des résultats. Elle ventile certains coûts en déterminant la méthode de ventilation appropriée et en l'appliquant de la même façon pour chaque exercice. La Fondation ventile ses charges au titre des services de soutien de façon proportionnelle par habitant.

e) Immobilisations

Les immobilisations sont comptabilisées au coût, moins l'amortissement cumulé. L'amortissement est calculé selon la méthode de l'amortissement linéaire sur les périodes suivantes :

Mobilier et agencements	5 ans
Matériel informatique	4 ans
Logiciels	3 ans

f) Recours à des estimations

La préparation d'états financiers exige que la direction fasse des estimations et pose des hypothèses qui influent sur la valeur comptable des actifs et des passifs et sur les informations relatives aux actifs et passifs éventuels à la date des états financiers ainsi que sur la valeur comptable des produits et des charges de l'exercice. Les éléments donnant lieu à des estimations et à des hypothèses comprennent la ventilation des charges. Les résultats réels pourraient différer de ces estimations.

LA FONDATION TRILLIUM DE L'ONTARIO

Notes afférentes aux états financiers (suite)

Exercice clos le 31 mars 2024

2. Placements

	2024	2023
Placements à court terme	32 605 485 \$	57 276 373 \$
Portefeuille échelonné d'obligations	74 572 814	74 527 818
	107 178 299 \$	131 804 191 \$

Tous les placements, à l'exception du portefeuille échelonné d'obligations, sont effectués en trésorerie ou équivalents de trésorerie ou dans des titres à revenu fixe et ils viennent à échéance au cours des 11 prochains mois (43 mois en 2023). Ces placements dans des titres à revenu fixe portent intérêt à des taux variant de 4,500 % à 5,180 % (4,419 % à 4,80 % en 2023).

Dans le portefeuille échelonné d'obligations de la FTO, tous les placements obligataires sont des titres à revenu fixe et leur échéance va de 3 mois à 3 ans (de 2 mois à 3 ans en 2023). Ces placements portent intérêt à des taux variant de 0,738 % à 4,558 % (0,546 % à 3,867 % en 2023).

L'Office ontarien de financement agit à titre de gestionnaire de placements de la FTO en vertu d'une convention relative aux conseils en investissement qui respecte les politiques et procédures de la FTO régissant le risque et contient également des mesures supplémentaires liées au risque.

Tous les placements achetés depuis le 1^{er} avril 2019 sont comptabilisés au coût. Les placements achetés avant le 1^{er} avril 2019 sont comptabilisés au coût amorti.

3. Immobilisations

	Coût	Amortissement cumulé	2024 Valeur comptable nette	2023 Valeur comptable nette
Mobilier et agencements	– \$	– \$	– \$	26 629 \$
Matériel informatique	384 293	273 386	110 907	208 804
Logiciels	267 249	242 610	24 639	38 078
	651 542 \$	515 996 \$	135 546 \$	273 511 \$

LA FONDATION TRILLIUM DE L'ONTARIO

Notes afférentes aux états financiers (suite)

Exercice clos le 31 mars 2024

4. Apports reportés et subventions à payer

- a) Les apports reportés représentent le financement accordé par les ministères qui n'a pas encore été promis comme subventions ni investi dans le fonctionnement. Ces fonds sont affectés jusqu'au moment où les subventions sont approuvées par le Conseil d'administration et promises à des tiers et jusqu'au moment où les paiements sont effectués, ou jusqu'à ce que les dépenses de fonctionnement soient payées. La FTO a mis en place des contrôles afin de s'assurer que les affectations relatives aux promesses de subventions soient respectées avant de recourir à ces fonds.

					2024	2023
	Activités générales	Fonds Perspectives Jeunesse	Emploi et Développement social Canada	Fonds pour le développement des collectivités	Total	Total
Apports reportés à l'ouverture de l'exercice	6 688 177 \$	629 418 \$	– \$	1 528 486 \$	8 846 081 \$	13 164 732 \$
Financement reçu ou à recevoir						
Ministère du Tourisme, de la Culture et du Sport	103 557 000	–	–	–	103 557 000	103 557 000
Ministère des Services à l'enfance et des Services sociaux et communautaires	–	16 846 700	–	–	16 846 700	15 247 426
Emploi et Développement social Canada	–	–	92 000	–	92 000	657 500
Financement remboursé						
Ministère des Services à l'enfance et des Services sociaux et communautaires	–	–	–	–	–	(1 135 708)
	103 557 000	16 846 700	92 000	–	120 495 700	118 326 218
Produits financiers comptabilisés à titre de produits	2 902 328	301 450	–	–	3 203 778	3 588 420
Subventions promises	(96 126 700)	(14 173 400)	–	–	(110 300 100)	(110 148 900)
Subventions remises à l'agent payées	–	–	–	(89 800)	(89 800)	(1 070 000)
Charges découlant de l'octroi de subventions	(11 726 220)	(3 426 158)	(5 520)	(387 126)	(15 545 024)	(15 824 669)
Services de soutien	(2 730 869)	–	–	–	(2 730 869)	(2 393 769)
Amortissement	(126 679)	(1 119)	–	–	(127 798)	(119 135)
Subventions de partenariat	(1 508 000)	–	(86 480)	–	(1 594 480)	(2 465 599)
Subventions annulées ou recouvrées	3 378 655	674 300	–	1 065 300	5 118 255	5 788 783
Montants constatés au titre du financement du gouvernement de l'Ontario	(105 937 485)	(16 624 927)	(92 000)	588 374	(122 066 038)	(122 644 869)
Variation au cours de l'exercice	(2 380 485)	221 773	–	588 374	(1 570 338)	(4 318 651)
Apports reportés à la clôture de l'exercice	4 307 692 \$	851 191 \$	– \$	2 116 860 \$	7 275 743 \$	8 846 081 \$

LA FONDATION TRILLIUM DE L'ONTARIO

Notes afférentes aux états financiers (suite)

Exercice clos le 31 mars 2024

4. Apports reportés et subventions à payer (suite)

a) (suite)

Fonds Perspectives Jeunesse

Le 7 novembre 2013, la Fondation a signé un accord avec le ministère des Services à l'enfance et à la jeunesse lui permettant de gérer le Fonds Perspectives Jeunesse afin de subventionner des projets locaux et des projets axés sur le développement positif des jeunes du Grand Toronto qui améliorent la condition des jeunes qui font face à de multiples obstacles les empêchant d'obtenir des résultats positifs.

Fonds pour le développement des collectivités

Le 11 février 2021, la Fondation a conclu une entente avec le MTCS pour administrer le programme du Fonds pour le développement des collectivités. Le financement total reçu du MTCS s'élevait à 105 000 000 \$. L'objectif du programme consistait à fournir un soutien de rétablissement aux municipalités, communautés autochtones et organismes sans but lucratif dans les domaines du patrimoine, des sports et activités récréatives, du tourisme et de la culture touchés par la COVID-19. Sous réserve de la présentation d'une demande de subvention au cours d'une période de soumission limitée, le programme offre du financement aux organisations admissibles par le biais de trois flux de financement : i) financement des activités d'exploitation; ii) financement des immobilisations; et iii) initiatives stratégiques. Le financement des activités d'exploitation offrait un allègement d'urgence pour l'exploitation. Le financement des immobilisations appuyait les investissements dans la réparation, la remise en état et la rénovation d'infrastructures dans le but de respecter les protocoles de la santé publique et les besoins des collectivités locales. Les subventions aux initiatives stratégiques ont été approuvées par le MTCS pour les organismes dont les besoins dépassaient le seuil maximal du programme et/ou ne respectaient pas les paramètres du programme.

Programme de préparation à l'investissement d'Emploi et Développement social Canada

Le 25 mars 2022, la Fondation a signé un accord avec Emploi et Développement social Canada (« EDSC ») pour administrer le Programme de préparation à l'investissement de la stratégie d'innovation sociale et de finance sociale. L'objectif du programme était d'aider des organismes à vocation sociale à améliorer leurs capacités et leurs compétences à participer au marché de la finance sociale, à accéder à de nouvelles possibilités d'investissement et à progresser sur le continuum de la préparation à l'investissement. Le programme a pris fin le 31 mars 2024.

LA FONDATION TRILLIUM DE L'ONTARIO

Notes afférentes aux états financiers (suite)

Exercice clos le 31 mars 2024

4. Apports reportés et subventions à payer (suite)

- b) Lorsque la FTO promet la distribution d'une subvention, celle-ci est comptabilisée comme subvention à payer. Les subventions promises qui ne sont pas encore distribuées sont à payer à la réception des fonds par la FTO et si les bénéficiaires satisfont à certains critères de rendement. L'historique des subventions d'investissement communautaire à payer se détaille comme suit :

	2024	2023
Subventions promises	110 300 100 \$	110 148 900 \$
Subventions annulées	(3 744 000)	(4 291 900)
Subventions payées	(130 106 200)	(194 959 700)
	(23 550 100)	(89 102 700)
Subventions à payer à l'ouverture de l'exercice	119 477 800	208 580 500
Subventions à payer à la clôture de l'exercice	95 927 700 \$	119 477 800 \$

Subventions à payer à divers organismes au cours des exercices qui seront clos le 31 mars :

2025	65 068 400 \$
2026	21 629 260
2027	7 338 340
2028	1 528 000
2029	338 700
Par la suite	25 000
	95 927 700 \$

Les subventions à payer comprennent un montant de 908 750 \$ (1 386 881 \$ en 2023) lié aux subventions de partenariat.

5. Ventilation des charges

La Fondation ventile certaines de ses charges au titre des services de soutien en fonction de la proportion du nombre total de membres du personnel qui participent directement à l'octroi de subventions et de subventions de partenariat. Les pourcentages qui suivent ont servi à calculer la ventilation : 56,24 % pour l'octroi de subventions (55,28 % en 2023) et 0,78 % pour les subventions de partenariat (0,75 % en 2023).

Les services de soutien de 2 730 869 \$ (2 393 769 \$ en 2023) inscrits à l'état des résultats tiennent compte de 3 576 327 \$ (3 384 036 \$ en 2023) au titre des charges découlant de l'octroi de subventions et de 41 971 \$ (37 809 \$ en 2023) au titre des subventions de partenariat.

LA FONDATION TRILLIUM DE L'ONTARIO

Notes afférentes aux états financiers (suite)

Exercice clos le 31 mars 2024

6. Subventions de partenariat

Les subventions de partenariat sont des subventions à des organismes sans but lucratif dont les activités comprennent la recherche et le développement, les convocations, le partage de connaissances, le renforcement des capacités et l'aide technique au secteur. Ces partenariats sont de nature novatrice et leur objectif est d'avoir une incidence maximale sur l'ensemble du secteur et de la province. Les subventions sont accordées conformément à la Politique d'investissements en partenariat de la FTO, qui a été instaurée en 2021.

7. Indemnisation des dirigeants et des administrateurs

La FTO indemnise ses administrateurs, dirigeants, salariés et bénévoles, passés, présents et futurs, à l'égard de frais (y compris les frais juridiques), de jugements et de toute somme réellement ou raisonnablement engagée par ces derniers relativement à une action, poursuite ou procédure intentée contre eux dans le cadre de leurs fonctions, s'ils ont agi avec intégrité et bonne foi dans l'intérêt véritable de la FTO. La nature de cette indemnisation empêche la FTO d'estimer raisonnablement le risque maximal. La FTO a souscrit une assurance responsabilité civile pour ses administrateurs et ses dirigeants relativement à cette indemnisation.

8. Risques financiers

a) Risque de liquidité

Le risque de liquidité est le risque que la Fondation ne soit pas en mesure d'honorer ses engagements en temps opportun ou à un coût raisonnable. La Fondation gère son risque de liquidité en surveillant ses besoins sur le plan du fonctionnement. La Fondation prépare des prévisions budgétaires et de trésorerie afin de faire en sorte de disposer des fonds suffisants pour honorer ses engagements.

Les crédateurs et charges à payer sont généralement exigibles dans les 60 jours suivant la réception de la facture.

b) Risque de marché

Le risque de marché est le risque que la fluctuation des prix de marché comme les taux de change et les taux d'intérêt influent sur les produits de la Fondation ou sur la valeur des instruments financiers qu'elle détient. L'objectif de la gestion du risque de marché est de contenir le risque de marché auquel la Fondation est exposée dans les limites de paramètres acceptables tout en optimisant le rendement du capital investi.

LA FONDATION TRILLIUM DE L'ONTARIO

Notes afférentes aux états financiers (suite)

Exercice clos le 31 mars 2024

8. Risques financiers (suite)

c) Risque de taux d'intérêt

Le risque de taux d'intérêt est le risque que la juste valeur des flux de trésorerie futurs ou d'un instrument financier fluctue avec les taux d'intérêt du marché.

Les actifs et les passifs financiers à taux d'intérêt variable exposent la Fondation au risque de taux d'intérêt lié aux flux de trésorerie. La Fondation est exposée à ce risque en raison de ses placements.

Au 31 mars 2024, si les taux d'intérêt en vigueur avaient augmenté ou diminué de 1 %, en présumant une courbe de rendement parallèle, toutes les autres variables restant constantes, l'incidence estimée sur la valeur de marché des obligations aurait été d'environ 910 000 \$.

Les placements de la Fondation sont présentés à la note 2.

Il n'y a eu aucune variation importante du risque par rapport à 2023.