

FONDATION TRILLIUM DE L'ONTARIO
RAPPORT ANNUEL 2015 | 2016

Bâtir des communautés saines et dynamiques



ACTIVES VERTES
CONNECTÉES PERSONNES JEUNES
INSPIRÉES PROSPÈRES PROMETTEUSES



Ontario
Trillium
Foundation



Fondation
Trillium
de l'Ontario

An agency of the Government of Ontario
Un organisme du gouvernement de l'Ontario

Le 29 juillet 2016

L'honorable Eleanor McMahon
Ministre du Tourisme, de la Culture et du Sport de l'Ontario
900, rue Bay, 9e étage, édifice Hearst
Toronto, Ontario M7A 2E1

Madame la ministre,

Au nom du conseil d'administration de la Fondation Trillium de l'Ontario (FTO), je suis heureuse de présenter notre rapport annuel pour l'exercice 2015-2016.

Vous trouverez dans ce rapport un résumé exposant les objectifs atteints par la FTO ainsi qu'une liste des subventions octroyées et nos états financiers vérifiés.

La FTO s'est engagée à favoriser l'épanouissement de communautés saines et dynamiques en Ontario, en investissant dans des initiatives communautaires qui renforcent la capacité du secteur bénévole. Nous sommes reconnaissants au gouvernement de sa confiance et de son financement annuel qui nous ont permis de continuer d'avoir un fort impact sur les communautés aux quatre coins de la province.

Les membres bénévoles de notre conseil d'administration et de nos équipes d'évaluation des demandes de subvention, appuyés par un personnel professionnel, dévoué et compétent, continuent d'offrir un leadership exceptionnel. C'est avec une fierté collective que nous présentons les réussites de la FTO décrites dans le présent rapport.

Nous apprécions la relation de travail efficace que la FTO entretient avec votre ministère, et nous serons heureux de poursuivre avec vous le travail important que nous accomplissons ensemble.

Veuillez agréer mes salutations distinguées.



Janet Yale
Présidente du conseil d'administration

TABLE DES MATIÈRES

●	Message de la présidente, Janet Yale	5
●	Message de la chef de la direction, Andrea Cohen Barrack.....	7
●	RESPONSABILITÉ, IMPACT ET EFFICACITÉ ORGANISATIONNELLE	
●	Aperçu des réalisations de 2015-2016 de la FTO	10
●	Mission et valeurs	16
●	Stratégie d'investissement	17
	BÂTIR DES COMMUNAUTÉS SAINES ET DYNAMIQUES	
	Activités de financement	21
	Sommaire des subventions	22
	Subventions communautaires	23
	Algoma, Cochrane, Manitoulin, Sudbury	23
	Champlain	24
	Durham, Haliburton, Kawartha, Pine Ridge	26
	Essex, Kent, Lambton	28
	Grand River	29
	Grey, Bruce, Huron, Perth	30
	Halton-Peel	31
	Hamilton	33
	Muskoka, Nipissing, Parry Sound, Timiskaming	34
	Niagara	35
	Nord-Ouest	36
	Quinte, Kingston, Rideau	37
	Simcoe-York	39
	Thames Valley	41
	Toronto	42
	Waterloo, Wellington, Dufferin	45
	Impact collectif	46
	Subventions provinciales	47
	Fonds Perspectives Jeunesse	50
	Sommaires des subventions du Fonds Perspectives Jeunesse	53
	PARTENAIRES AU SERVICE DE L'ONTARIO	
	Membres du conseil d'administration	54
	Membres des équipes d'évaluation des demandes de subvention	55
	RAPPORT FINANCIER	
	Rapport sur le rendement financier	63
	Rapport des vérificateurs	64
	Bilan	67
	État des résultats	68
	État de l'évolution des actifs nets	69
	État des flux de trésorerie	70
	Notes afférentes aux états financiers	71

MESSAGE DE LA PRÉSIDENTE, JANET YALE

- Je suis vraiment heureuse d'être la nouvelle présidente du conseil d'administration de la Fondation Trillium de l'Ontario (FTO), car j'ai toujours aimé travailler avec
- les autres membres du conseil, les bénévoles qui se chargent de l'évaluation des
- demandes de subvention, les membres de l'Équipe de la haute direction de la FTO
- et les organismes communautaires. Je suis honorée de suivre les traces de Dev Sainani, qui s'est retiré en juin 2015, après quatre années de grande réussite.

Cette année a été très dynamique pour la FTO, car nous avons mis en œuvre notre nouvelle stratégie d'investissement. Grâce à une approche fondée sur des faits probants, cette stratégie vise à ce que les fonds consacrés aux subventions aient le plus d'impact possible.

Les rapports sommaires sur les investissements préparés pour cet exercice ([cycle 1](#) et [cycle 2](#)) démontrent que le personnel chargé de l'octroi des subventions et les membres des équipes qui évaluent les demandes de subvention comprennent bien la nouvelle stratégie et son application.

Tout au long de l'année, la FTO a fait preuve de leadership, tant au sein du secteur du bienfait public que parmi les organismes provinciaux. Nous sommes devenus la première fondation subventionnaire au Canada à se joindre au mouvement Données ouvertes et nous continuons à être un leader à l'égard d'un gouvernement ouvert en rendant publique l'analyse des subventions octroyées. Nous avons aussi mis sur pied de nombreuses initiatives axées sur le partage des connaissances, la transparence et la responsabilité.

En juin 2015, la FTO s'est jointe aux organismes et aux fondations qui ont signé la [Déclaration d'action](#) de la communauté philanthropique avec les Premières Nations, les Métis et les Inuits au Canada. Cette déclaration vise à ce que les peuples autochtones et non autochtones unissent leurs efforts pour appuyer le ressourcement et la réconciliation pour les futures générations. Dans le cadre de cet engagement, nous avons commencé à reconnaître, lors de nos séances d'information publiques en personne, que nous sommes tous sur les terres des Premières Nations. En mars 2016, nous avons aussi participé à un groupe de travail de la Counselling Foundation of Canada pour discuter de la façon dont les bailleurs de fonds peuvent renforcer leurs capacités et se renseigner sur les questions entourant la réconciliation.

En 2015-2016, la FTO est demeurée un bailleur de fonds de choix. Nous avons conclu une entente officielle avec le Bureau de la Stratégie de réduction de la pauvreté en vue d'établir un partenariat pour l'administration des subventions octroyées en vertu du nouveau Fonds pour les initiatives locales de réduction de la pauvreté de la province, doté de 50 millions de dollars sur six ans. Dans le cadre du budget provincial, le ministère des Services à l'enfance et à la jeunesse a étoffé le Fonds Perspectives Jeunesse de 3 millions de dollars (le budget du programme étant de 8 millions de dollars). Le programme a ainsi pu être offert aux communautés des quatre coins de l'Ontario. La décision du ministère indique clairement le succès du programme que la FTO dispense depuis deux ans.



Janet Yale

Cette année, nous avons travaillé en étroite collaboration avec tous nos bénévoles pour nous assurer qu'ils participent à la mise en œuvre de la nouvelle stratégie d'investissement et qu'ils utilisent au maximum leurs aptitudes et de leur expertise.

En 2015-2016, la Fondation a investi 101 817 500 \$ dans 659 subventions octroyées à des organismes de bienfaisance et sans but lucratif, dans ses six [domaines d'action](#) partout dans la province :

- Nous avons accordé 16 102 600 \$ de subventions qui aideront plus de 100 000 personnes à avoir des modes de vie plus actifs.
- Nous avons versé 18 365 800 \$ en subventions qui permettront de bâtir des communautés inclusives et engagées pour près de 50 000 personnes.
- Nous avons octroyé 11 172 200 \$ en subventions pour inciter plus de 275 000 personnes à soutenir un environnement sain et durable.
- Nous avons accordé 15 928 400 \$ en subventions pour enrichir la vie d'environ 1 million de personnes par les arts, la culture et le patrimoine.
- Nous avons versé 22 497 800 \$ pour favoriser le développement positif de près d'1 million d'enfants et de jeunes de l'Ontario.
- Nous avons octroyé 17 750 700 \$ pour améliorer le mieux-être économique de près de 300 000 personnes.

Le 23 mars 2016, le conseil d'administration a pris la difficile décision de suspendre sa source d'investissement Immobilisations pour 2016-2017, suite à la publication du Budget des dépenses du gouvernement, qui indiquait une réduction de 25 millions de dollars de l'allocation budgétaire de la FTO, pour la ramener à 90 millions de dollars. Par ailleurs, le gouvernement de l'Ontario a alloué 25 millions de dollars à un programme d'immobilisations communautaires ponctuel pour célébrer les 150 ans du Canada, et la FTO sera chargée de l'administration de ce programme. Nous serons heureux de relever ce nouveau défi parce qu'il nous permettra d'appuyer le genre d'investissements que la FTO, en tant que fondation subventionnaire importante en Ontario, juge essentiels à l'épanouissement de communautés saines et dynamiques.

En cette période dynamique pour la FTO, j'aimerais remercier le conseil d'administration bénévole, les membres des équipes d'évaluation des demandes de subvention et les membres du personnel qui ont travaillé fort cette année et contribué aux réussites inédites que nous avons connues. En tant que présidente du conseil, il me tarde d'aider la FTO à poursuivre son travail important et à assurer son succès. Pour favoriser l'épanouissement de communautés fortes et saines, il faut travailler en équipe, et je suis honorée de faire partie de cette importante équipe.



Janet Yale,
Chair of the Board

MESSAGE DE LA CHEF DE LA DIRECTION, ANDREA COHEN BARRACK

- Cet exercice a été une autre année occupée et très productive pour la Fondation Trillium de l'Ontario (FTO), ayant exécuté avec succès le premier cycle d'octroi de subventions en vertu de sa nouvelle stratégie d'investissement.
- Le 5 mai 2015, après une période intense de planification et la participation initiale à plus de 200 séances de sensibilisation dans des communautés des quatre coins de la province, nous avons mis en œuvre la stratégie d'investissement, ainsi qu'un nouveau système d'octroi de subventions en ligne, qui a été activé le 22 juillet.

En raison de la mise en œuvre de notre nouvelle stratégie d'investissement, tout le monde a dû mettre la main à la pâte au cours de l'été. Nous avons affiché le plus haut taux de demande de notre histoire à un moment où tous les systèmes et les processus étaient nouveaux non seulement pour les organismes demandeurs et le secteur, mais aussi pour notre personnel.

Dans le cadre du premier cycle, nous avons reçu plus de 1 432 demandes de subventions totalisant 271 millions de dollars. Au total, 326 subventions évaluées à 53,5 millions de dollars ont été approuvées par le conseil. Pour le deuxième cycle, 1 438 demandes totalisant 261 millions de dollars ont été reçues. Au total, 314 subventions évaluées à 48,0 millions de dollars ont été approuvées par le conseil.

Ces subventions auront un impact pour plus de 2,8 millions d'Ontariens et d'Ontariennes cette année et amélioreront plus de 580 programmes au cours des trois prochaines années. Les investissements de la FTO dans les subventions d'immobilisations cette année ont permis de continuer à contribuer à l'amélioration de l'infrastructure, ce qui devrait donner lieu à la construction ou la rénovation de plus de 1 million de pieds carrés d'installations au cours des 12 à 15 prochains mois.

Cette année, nous avons aussi exécuté deux cycles d'octroi de subventions dans le cadre de notre source [Impact collectif](#). Au total, 19 projets ont été financés pour une somme totale de 396 462 \$. Nous savons que ce n'est que le début d'une série de projets ciblant des problèmes systémiques complexes.

La gestion des connaissances est un élément crucial de la nouvelle stratégie de la FTO visant à favoriser le changement dans les communautés ontariennes en mettant l'accent sur nos six domaines d'action. Pour appuyer cet objectif, nous avons mis en place une nouvelle stratégie de gestion des connaissances et commencé à travailler à l'établissement d'un Centre des connaissances en ligne pour les bénévoles et le personnel de la FTO, ainsi que les partenaires du secteur du bienfait public. Ce centre, qui sera mis en œuvre plus tard en 2016, favorisera l'apprentissage, le renforcement des capacités, ainsi que le financement et l'évaluation à l'aide d'un système axé sur les résultats perfectionné.



Andrea Cohen Barrack

Conformément à la [Directive sur les données ouvertes](#) (données par défaut) du gouvernement de l'Ontario, le 13 août 2015, nous sommes devenus la première fondation subventionnaire du Canada à rendre nos données publiques. Nous avons divulgué les données sur les subventions sous format ouvert, brut et lisible à la machine pour permettre aux organismes, aux chercheurs ainsi qu'aux décideurs d'avoir plus facilement accès à ces données et d'effectuer de manière plus fiable de meilleures comparaisons. Nous sommes d'avis qu'avec le temps, cela permettra d'améliorer les politiques et l'innovation dans tout le secteur sans but lucratif.

Nous avons également mis en œuvre un plan d'intelligence opérationnelle intégré qui permettra :

- La prise de décisions fondées sur des faits probants plus éclairée pour nos activités.
- La préparation de rapports stratégiques et opérationnels rehaussés pour l'évaluation de l'impact grâce à l'intégration de nombreuses données et de renseignements de diverses sources.

Dans le cadre de l'engagement pris par la FTO à l'égard de la transparence et de la responsabilité, nous avons embauché un analyste de l'accès à l'information et de la protection de la vie privée, chargé de préparer l'organisme à se conformer en 2016 à la *Loi sur l'accès à l'information et la protection de la vie privée* (LAIPVP).

Les programmes provinciaux de la FTO ont aussi pris de l'expansion au cours de l'année. Le Fonds Perspectives Jeunesse est devenu une initiative à l'échelle de la province et nous avons entrepris l'administration du Fonds pour les initiatives locales de réduction de la pauvreté (FILRP) pour le compte du gouvernement de l'Ontario. La FTO a aussi assumé la responsabilité de la gestion des 41 subventions octroyées dans le cadre du FILRP la première année du programme, en vertu duquel 50 millions de dollars seront accordés sur six ans pour appuyer les initiatives de réduction de la pauvreté partout en Ontario.

En juin 2015, le conseil de la FTO a approuvé les services au programme communautaire, une nouvelle approche pour fournir du soutien en vue du renforcement des capacités au secteur du bienfait public. La Fondation se joint ainsi à de nombreuses fondations importantes qui, en plus d'une subvention, offrent de l'aide en vue d'améliorer les chances de succès de leurs stratégies en matière d'octroi de subventions.

La nouvelle approche tient compte des principales conclusions des récents rapports sur la perception des demandeurs et des bénéficiaires de subvention préparés par le Centre for Effective Philanthropy, pour le compte de la FTO. La FTO affectera désormais un maximum de 1,5 % des dépenses totales à ce programme, ce qui a commencé avec 1 % ou 1,2 million de dollars pour le présent exercice. Les priorités ont été de renforcer les capacités dans le domaine de l'évaluation des programmes, ainsi que d'améliorer la compréhension des initiatives d'impact collectif en Ontario et d'en favoriser la mise en œuvre.

L'exercice 2015-2016 a en outre été une année d'apprentissage pour la FTO. Notre nouveau modèle d'octroi des subventions nous permet de recueillir des données utiles sur les communautés ontariennes, en fonction de chacun de nos six domaines d'action. Ces données, conjuguées à notre sérieux engagement à l'égard de notre programme d'apprentissage et aux renseignements que nous recueillons auprès de nos bénévoles, des bénéficiaires de subvention et des organismes demandeurs, permettront à la FTO de mettre en place les mesures de soutien et les initiatives qui s'imposent afin que notre stratégie d'investissement donne les résultats escomptés.

Nous avons effectué un sondage sur l'engagement des employés, pendant une période de changements de près de deux ans, et les résultats ont été très positifs. L'engagement de notre personnel a beaucoup augmenté et notre vision organisationnelle stimule cet engagement positif. Le travail d'équipe demeure un atout clé de la FTO.

Je désire féliciter nos employés compétents et dévoués pour le travail qu'ils accomplissent au nom de la Fondation et du secteur du bienfait public en Ontario. Je les remercie de leur travail acharné et de leur engagement et leur résilience au cours d'une année où de nombreux changements se sont produits.

Une de nos grandes forces continue d'être le fait que nous appuyons les prises de décisions par des bénévoles locaux par l'entremise de nos équipes d'évaluation des demandes de subvention. J'aimerais souligner l'expertise et l'engagement indéfectible de nos bénévoles des quatre coins de la province.

Je remercie, en mon nom personnel, notre présidente, Janet Yale, et les autres membres du conseil de l'orientation qu'ils fournissent et du leadership dont ils font preuve.

Je suis honorée de faire partie d'un organisme qui a un impact sur un si grand nombre de communautés partout en Ontario.



Andrea Cohen Barrack,
Chef de la direction
Fondation Trillium de l'Ontario

RESPONSABILISATION, IMPACT ET EFFICACITÉ ORGANISATIONNELLE

EXAMEN DE LA FONDATION
TRILLIUM DE L'ONTARIO
DES RÉALISATIONS
DE 2015-2016

Le Plan d'activités de la Fondation Trillium de l'Ontario (FTO) pour l'année englobait quatre principaux buts concernant le rendement, chacun étant appuyé par des objectifs. Le texte ci dessous résume les réalisations de la FTO liées à ces buts et objectifs.

● **BUT 1 : APPORTER DE LA VALEUR À NOS PARTIES PRENANTES**

● **Objectif 1 : Engendrer l'innovation sociale et les changements systémiques**

● **Réalisations :**

- Favorisé l'utilisation d'approches de données ouvertes et de mesures communes chez d'autres bailleurs de fonds et au sein du secteur du bienfait public. En tant que leader dans le domaine des données ouvertes au Canada, nous continuons de surpasser les exigences de la Directive sur les données ouvertes de l'Ontario. Nous avons instauré un Portail de données ouvertes et planifions actuellement la mise en place d'une communauté de pratique virtuelle de données ouvertes.
- Continué à favoriser la croissance dans les domaines de l'innovation sociale et des finances sociales, incluant des partenariats potentiels dans des initiatives de paiement aux résultats comme des obligations d'impact social. La FTO a participé activement au groupe consultatif d'entreprises sociales (Social Enterprise Advisory Group), ainsi qu'à ses tables rondes sur des sujets particuliers, tenues par le ministère du Développement économique, de l'Emploi et de l'Infrastructure, afin d'éclairer l'élaboration d'une nouvelle stratégie d'entreprise sociale pour la province.

Objectif 2 : Offrir des investissements de grande valeur et responsables à partir des fonds publics

● **Réalisations :**

- Investi dans des subventions ayant le plus grand impact communautaire pour l'argent dépensé. Le conseil d'administration de la FTO a approuvé 659 investissements à grand impact

totalisant près de 102 millions \$, ayant une incidence sur 2,8 millions d'Ontariens, engendrant 1,1 million de pieds carrés d'espaces d'immobilisations nouveaux et rénovés.

- Continué à améliorer les politiques et pratiques de la FTO en matière d'assurance de la qualité, de gestion des risques et de surveillance, incluant des activités de vérification interne. Les objectifs de 2015-2016 relativement à la vérification des bénéficiaires et des processus internes (10 % des subventions) ont été atteints.
- Fait des investissements dans six domaines d'action alignés sur des indicateurs de l'Indice canadien du mieux-être. La distribution de subventions des sources Immobilisations, Démarrage et Croissance, parmi les domaines d'action, s'est faite ainsi : 115 dans Personnes actives, 123 dans Personnes inspirées, 149 dans Personnes connectées, 65 dans Personnes vertes, 85 dans Personnes prospères et 103 dans Jeunes personnes prometteuses.
- Atteint les cibles organisationnelles globales. Pour l'exercice 2015-2016, 659 subventions totalisant 101 817 500 \$ ont été octroyées dans le cadre des programmes de subventions communautaires, du Fonds de l'Ontario et d'investissement à impact collectif de la FTO. De plus, dans le cadre du Fonds Perspectives Jeunesse, le conseil d'administration de la FTO a approuvé 31 subventions totalisant 7 751 500 \$, ce qui porte à 109 569 000 \$ le montant total des subventions approuvées.

2,8

millions
d'Ontariens
bénéficiant
d'investissements
totalisant près de
102 millions \$



659

subventions totalisant 101 817 500 \$ ont été octroyées dans le cadre des programmes de subventions communautaires, du Fonds de l'Ontario et d'investissement à impact collectif de la FTO

Objectif 3 : Appuyer les demandeurs et les bénéficiaires de subvention afin d'optimiser leur impact

Réalisations :

- Mis en œuvre des programmes d'octroi de subventions rationalisés, comportant des processus de demande de subvention, de prise de décisions et de surveillance qui cadrent avec l'objectif, la taille et la durée de l'investissement. Les demandes ainsi que les processus d'évaluation et de surveillance pour chacune des sources – Immobilisations, Démarrage, Croissance et Impact collectif – ont été simplifiés et adaptés en fonction de l'objectif, de la taille et de la durée des investissements dans chaque source. Les sources Immobilisations et Démarrage ont été conçues pour nécessiter moins d'efforts et de temps globalement, étant donné les montants de demandes inférieurs et les durées de subvention plus courtes. Le processus de la source Croissance nécessite plus d'efforts, étant donné que les demandes de cette source d'investissement comportent des risques accrus, et sont de plus grande taille et de plus longues durées. La source Impact collectif a intégré des processus de demande et d'évaluation simplifiés pour les demandes de financement à petits montants, à faible risque et de courte durée, alors que les demandes de montants plus importants et de plus longue durée nécessitaient des processus plus approfondis et à profond engagement.
- Alloué plus de temps pour fournir aux bénéficiaires du soutien qui les aidera à réussir. La mise en œuvre de la nouvelle stratégie d'investissement fondée sur les résultats a rééquilibré

les efforts du personnel, passant d'un accent sur les liens avec les demandeurs durant l'évaluation à l'accent sur la collaboration avec les bénéficiaires de subvention et sur le soutien à ces derniers.

- Offert des communications, de la sensibilisation et du soutien à la clientèle efficaces afin d'assurer un accès pratique aux programmes d'octroi de subventions de la FTO. Nous avons tenu plus de 250 séances d'information entre avril et novembre 2015, joignant plus de 10 000 personnes grâce à des présentations en personne et des webinaires. Durant la deuxième moitié de l'exercice, la sensibilisation a mis l'accent sur les conseils concernant la façon d'améliorer les demandes en fonction des leçons tirées du premier cycle d'octroi de subventions. Un centre de soutien distinct a été établi pour répondre aux questions relatives aux inscriptions et aux demandes de financement, ainsi que pour traiter les inscriptions des organismes.
- Instauré un nouveau cadre de mesure des résultats et des outils connexes afin de permettre aux bénéficiaires de mieux démontrer les résultats de leur impact sur les collectivités. Nous pouvons maintenant raconter notre impact prévu et notre impact actuel dans tous les domaines d'action et toutes les sources, et toute l'information est affichée dans le Portail de données ouvertes. Nous avons établi un partenariat avec *Forum*, un leader mondial en recherche, pour réaliser les sondages d'évaluation avant et après la subvention pour les subventions de croissance.

Surpassé
les exigences
de la Directive
sur les données
ouvertes

Engendré
l'innovation
sociale et les
changements
systémiques

Mis à profit nos ressources grâce à des partenariats

Continué d'établir des partenariats d'investissement social

● **BUT 2 : OPTIMISER NOS RESSOURCES FINANCIÈRES**

- **Objectif 1 : Investir dans un portefeuille de subventions équilibré afin de réaliser des changements positifs immédiats et à long terme**

Réalisations :

- Mis en œuvre et raffiné un portfolio d'investissements équilibré fondé sur quatre sources de financement clairement différenciées – Immobilisations, Démarrage, Croissance et Impact collectif. La distribution des sources pour l'année a été comme suit : 15 % Capital, 13 % Démarrage et 72 % Croissance, dont 77 % de subventions approuvées par les équipes d'évaluation des demandes de subventions et 22 % de subventions du Fonds de l'Ontario (plus 0,4 % de subventions à impact collectif).

- Appuyé les équipes d'évaluation des demandes de subventions bénévoles afin qu'elles gèrent efficacement la distribution des investissements dans leur région de subvention, selon une approche de portfolio équilibré et les besoins uniques de leurs collectivités. Nous avons offert diverses séances de formation et occasions d'apprentissage afin d'aider les bénévoles à connaître la Stratégie d'investissement et le nouveau système d'octroi de subventions.

- Surveiller la distribution des investissements à l'échelle provinciale grâce aux quatre nouvelles sources et en faire rapport sont devenus pratique courante grâce à la nouvelle méthode d'octroi de subventions qui intègre une approche fondée sur les résultats et une architecture de données exceptionnelles dans les processus et le système d'octroi de subventions de la FTO.

Objectif 2 : Mettre à profit nos ressources grâce à des partenariats

Réalisations :

- Continué d'établir des partenariats d'investissement social fondés sur le

cadre de travail approuvé par le conseil d'administration.

- Déterminé et saisi des occasions de cofinancer des projets et des initiatives avec d'autres bailleurs de fonds, incluant des partenaires du secteur privé. La FTO a rassemblé des groupes ayant des intérêts communs relativement aux taux d'achèvement des études secondaires et de chômage chez les jeunes.
- Continué de nous informer sur des mécanismes appropriés pour gérer et octroyer des fonds offerts par d'autres bailleurs de fonds.

Objectif 3 : Aligner les ressources sur les résultats de subvention qui mènent aux effets prioritaires

Réalisations :

- Mis en œuvre le nouveau cadre d'investissement fondé sur 12 effets prioritaires appuyant six domaines d'action. Les résultats de subvention et les mesures appropriées ont été déterminés pour chacun des 12 effets prioritaires, en tenant compte des sources et des domaines d'action.
- Appuyé les bénéficiaires afin qu'ils puissent mesurer efficacement leurs résultats de subvention en fonction des effets prioritaires de la FTO. Le travail de planification a débuté en vue du lancement d'une communauté de pratique virtuelle, afin de collaborer avec le secteur relativement à la mesure et à l'évaluation. Des cafés et des conversations Twitter sur l'évaluation ont été tenus en tant qu'activités de sensibilisation au renforcement de la capacité.
- Surveillé l'alignement des investissements à l'échelle provinciale sur les effets prioritaires approuvés par le conseil d'administration et en avons fait rapport.

● BUT 3 : AMÉLIORER L'APPRENTISSAGE ET LA CROISSANCE

● Objectif 1 : Créer, utiliser et partager les connaissances

● Réalisations :

- Élaboré une base de connaissances fondée sur les recherches actuelles dans les six domaines d'action de la stratégie d'investissement de la FTO, ainsi que sur l'expérience de la FTO en matière d'octroi de subventions, afin d'appuyer un investissement plus efficace des fonds publics.
- Accru le Centre d'apprentissage de la FTO qui appuie la mobilisation des connaissances internes et externes.
- Élaboré et mis en œuvre la Phase 1 de la stratégie de gestion des connaissances révisée, incluant une plateforme et des outils d'apprentissage en ligne, ainsi qu'une base de connaissances en ligne en tant que ressource pour le personnel.
- Formé un partenariat avec l'*Ontario Telemedicine Network* (OTN) afin de mettre à profit l'investissement existant de l'Ontario dans une infrastructure de collaboration virtuelle, pour mettre en œuvre la stratégie de gestion des connaissances de la FTO comprenant des modules d'apprentissage en ligne à l'intention du personnel et des bénévoles.

Objectif 2 : Créer une culture à haut rendement auprès de notre personnel et de nos bénévoles

Réalisations :

- Mis en œuvre un nouveau système de gestion du rendement qui inclut des aspects de perfectionnement professionnel.
- Continué à appuyer les groupes consultatifs d'engagement des bénévoles et des employés, ainsi que mis en œuvre leurs recommandations. Le groupe consultatif d'engagement des bénévoles a contribué à élaborer le plan d'engagement et d'apprentissage des bénévoles qui a intégré plusieurs

des recommandations du groupe relativement à la façon de maintenir et d'accroître l'engagement des bénévoles.

- Surveillé les tendances de rémunération pour nous assurer que nos employés sont rémunérés de façon appropriée.
- Mis en œuvre un Système d'information sur les ressources humaines (SIRH) afin d'appliquer les pratiques dominantes en matière de ressources humaines, notamment le recrutement, la gestion du rendement et la gestion de l'absentéisme.
- Continué de centraliser et d'officialiser les pratiques de communications internes afin d'appuyer et de maintenir l'engagement du personnel et des bénévoles. Le lancement d'un nouvel Intranet s'est révélé une façon plus engageante de communiquer à l'interne.

Objectif 3 : Raconter notre impact

Réalisations :

- Amélioré les stratégies de communication en adoptant une approche de communications numériques intégrée. Cela a inclus le recours accru à des notes de service aux employés, des webinaires, des captures d'écran ainsi qu'une bibliothèque de diapositives maîtresse afin d'assurer l'uniformité des messages à l'échelle de la FTO pour les activités de sensibilisation. À l'externe, la FTO a accru sa présence dans les médias sociaux, en tenant des conversations Twitter mensuelles pour engager les parties prenantes.
- Mis en œuvre une stratégie de sensibilisation plus dynamique, incluant une campagne provinciale visant à promouvoir le *ReDesign2015*. Nous avons tenu régulièrement des webinaires en tant que moyen d'interagir avec les demandeurs

Élargi
le Centre
d'apprentissage
de la FTO

Créé, utilisé
et partagé les
connaissances

Mis
en œuvre une
stratégie de
sensibilisation
plus
dynamique

de subvention qui ne peuvent pas participer à des séances en personne. La première campagne de publicité de la FTO des dernières années – promouvant la date limite d’inscription de l’organisme du mois de mars – a joint près de 400 000 personnes, en majorité par l’entremise de 8 700 clics et partages sur Facebook. Le lien web spécifique a reçu plus de 7 900 clics.

- Accru le nombre de partenariats interpromotionnels en tenant des conférences et des événements spéciaux, ainsi qu’en provoquant d’autres occasions d’engagement. La croissance des partenariats externes a contribué à l’image positive de la FTO.

Le Fonds Perspectives Jeunesse, et les partenariats avec *The W. Garfield Weston Foundation*, Glencore, ainsi que les Jeux panaméricains et parapanaméricains de Toronto, ont favorisé grandement les possibilités d’exposition médiatique et de communications.

- Favorisé une couverture médiatique positive des investissements que la province fait par l’entremise de la FTO et du travail de nos bénéficiaires de subvention. Près de 100 % des mentions de la FTO dans les médias en 2015-2016 étaient positives ou neutres, comme dans les années précédentes.

Appuyé une mise en œuvre uniforme dans les 16 régions de subventions de la FTO

● **BUT 4 : ADOPTER DES PRATIQUES ORGANISATIONNELLES EFFICACES**

- **Objectif 1 : Adopter des pratiques d’octroi de subventions simplifiées, équitables et transparentes**

● **Réalisations :**

- Instauré de nouveaux processus de demandes de subventions, d’évaluation, de surveillance et de production de rapports afin d’appuyer quatre nouvelles sources d’investissement. *ReDesign2015* a été mis en œuvre avec succès, y compris des pratiques d’affaires conçues pour être alignées sur la nouvelle Stratégie d’investissement, ainsi qu’un principe sous-jacent visant à assurer une expérience simplifiée fondée sur l’équité et la transparence. Le formulaire de demande de subvention, les procédures d’évaluation et les étapes de surveillance ont tous appuyé des investissements fondés sur les résultats grâce à une approche alignée sur les sources d’investissement de la FTO.
- Appuyé une mise en œuvre uniforme dans les 16 régions de subventions de la FTO. De nombreuses séances de formation et possibilités d’apprentissage continues ont été offertes au personnel et aux bénévoles partout dans la province au sujet des divers aspects de la stratégie et du nouveau système. Une équipe de transition a été mise sur pied afin de nous assurer qu’une approche globale était adoptée pour tous les ajouts aux systèmes ou procédés et les rajustements, afin de maintenir une uniformité.
- Nous sommes assurés que les nouveaux processus justifiaient des décisions de financement de la FTO plus transparentes et défendables. Cela est accompli de diverses façons :
 - Les critères utilisés pour évaluer les subventions sont affichés sur *otf.ca* et partagés avec les demandeurs potentiels lors des séances de sensibilisation.
 - Les conflits d’intérêts sont déclarés dans le système d’octroi de subventions en ligne à toute étape de la phase d’examen où un conflit est reconnu.
 - Le pointage de chaque demande est effectué dans le portail d’octroi de subventions individuellement par le personnel et les bénévoles. Les validations assurent que le

pointage est effectué à temps et selon les exigences. Les évaluations des demandes sont effectuées en fonction des réponses fournies par les questions de la demande, sans qu'il y ait de communication additionnelle avec le demandeur.

- Le portail d'octroi de subventions produit automatiquement des rapports de notation pour chaque source dans chaque région de subvention, afin d'éclairer les recommandations finales des équipes d'évaluation des demandes de subventions. Des justifications solides doivent être documentées pour tout changement apporté au rapport de notation.

Objectif 2 : Permettre une prise de décisions pertinentes et éclairées

Réalisations :

- L'élaboration de la Phase 1 d'une stratégie de renseignements d'entreprise visant à commencer l'intégration des sources de données abondantes de la FTO à la gestion des connaissances ainsi qu'à la conformité et la gestion des risques a été retardée en raison de changements relatifs au personnel et d'incertitudes budgétaires.
- Une nouvelle stratégie et de nouveaux systèmes de gestion de l'information afin de favoriser un partage ainsi qu'une utilisation plus efficaces des données et du capital de connaissances connexes de la FTO en sont maintenant à leur deuxième année.
- Réorganisé les ressources internes afin de permettre un accès et une utilisation plus faciles relativement à des ressources d'information fiable et précise.

Objectif 3 : Mesurer et évaluer pour démontrer et améliorer nos résultats

Réalisations :

- Instauré un nouveau cadre de mesure du rendement qui favorisera une meilleure production de rapports des résultats principaux des bénéficiaires et permettra à la FTO de faire rapport plus efficacement sur l'impact intégral de ses investissements dans les six domaines d'action.
- Élaboré un modèle de données et une architecture de données qui permettent à la FTO de faire facilement rapport sur les résultats, les enseignements et les effets des subventions.
- Collaboré avec d'autres bailleurs de fonds, incluant des ministères du gouvernement, afin de promouvoir des approches communes de mesure et de reddition de comptes concernant les résultats collectifs de leurs subventions. La FTO est approchée par les ministères de l'Ontario pour discuter de son approche fondée sur les résultats et la partager avec eux.

**Instauré
un nouveau
cadre de mesure
du rendement**

**Permis
une prise de
décisions
pertinentes
et éclairées**

NOTRE MISSION ET NOS VALEURS

- La Fondation Trillium de l'Ontario est un organisme du gouvernement de l'Ontario, ainsi que la fondation subventionnaire la plus importante au Canada.
- La mission de la Fondation Trillium de l'Ontario est de favoriser l'épanouissement de communautés saines et dynamiques en Ontario en renforçant les capacités du secteur bénévole grâce à des investissements dans des initiatives communautaires.

Nos valeurs guident la Fondation, orientent ses activités et imprègnent sa culture. Nos bénévoles et notre personnel démontrent ces valeurs qui se reflètent dans leurs actions et leurs relations de travail.

- Nous faisons preuve d'intégrité et d'équité.
- Nous offrons un excellent service à la clientèle.
- Nous menons des changements qui comptent pour les communautés.
- Nous visons l'excellence dans tout ce que nous faisons.
- Nous nous perfectionnons grâce aux connaissances et à l'apprentissage.
- Nous instaurons la confiance grâce à la transparence et à la responsabilité.



STRATÉGIE D'INVESTISSEMENT

- Dans la prochaine décennie, la Fondation Trillium de l'Ontario investira plus d'un milliard de dollars dans le secteur du bienfait public de la province. En tant qu'organisme public qui rend des comptes sur l'utilisation des deniers publics, nous voulons nous assurer que nous pouvons mesurer et démontrer les avantages de cet investissement et que nous menons des changements qui comptent.

Étant donné que certains types d'investissements ont un plus grand impact, nous avons élaboré une stratégie d'investissement qui explique ce que nous subventionnons et comment nous le faisons, ainsi que les raisons pour lesquelles nous avons choisi d'investir dans six domaines.

Notre nouvelle stratégie d'investissement indique les changements les plus importants qui, à notre avis, doivent se produire en Ontario au cours des 10 prochaines années afin de favoriser l'épanouissement de communautés plus saines et plus dynamiques.

Indice canadien du mieux-être

Pour mesurer l'impact à long terme de notre travail, nous nous sommes associés à l'**Indice canadien du mieux-être (ICMÊ)**. Lancé en 2009, l'ICMÊ utilise des recherches rigoureuses pour déterminer si les Canadiens progressent vers un mieux-être durable dans huit domaines interreliés. L'ICMÊ utilise 64 indicateurs, tirés de plus de 130 sources de données, pour surveiller ces domaines.

La FTO a commandé un rapport provincial à l'ICMÊ intitulé [Comment les Ontariens se portent-ils véritablement?](#) Ce rapport, qui couvre une période de 17 ans comprise entre 1994 et 2010, fait état des réussites et des défis de l'Ontario dans les huit domaines du mieux-être analysés par l'ICMÊ.

Par suite de cette collaboration, la FTO a décidé de concentrer ses investissements sur 12 des 64 indicateurs de mesure de l'ICMÊ. Bien que ces indicateurs soient influencés par de nombreux autres facteurs, ils constituent la meilleure mesure de l'impact cumulé de la FTO au cours de la prochaine décennie.

Investir pour avoir de l'impact

Pour cibler nos efforts, permettre une meilleure prise de décision et mesurer nos résultats à court et à moyen terme, nous avons élaboré notre stratégie d'investissement autour d'une théorie du changement :

- Les domaines d'action définissent ce que nous entendons par des communautés saines et dynamiques. Ces domaines sont alignés sur les 12 indicateurs à long terme du mieux-être communautaire extraits de l'Indice canadien du mieux-être.
- Les effets prioritaires sont les résultats que nous visons à obtenir avec nos investissements; ils sont définis par deux ou trois résultats de subvention.
- Les résultats de subvention sont des composants qui, une fois combinés, atteignent l'effet prioritaire. Ils peuvent être mesurés à l'aide d'indicateurs ou de paramètres particuliers.
- Les sources d'investissement déterminent comment les demandeurs seront dirigés au sein de la FTO, ainsi que le type de subvention le mieux adapté à l'ampleur et à la portée de leur projet.

Dans la prochaine décennie, la FTO investira plus d'un milliard de dollars en Ontario

Les domaines d'action sont alignés sur les 12 indicateurs de l'ICMÊ

STRATÉGIE D'INVESTISSEMENT

● CE QUE NOUS SUBVENTIONNONS

-
-
-
-
-
-

Fréquence mensuelle moyenne de participation à une activité physique durant plus de 15 minutes	% de personnes déclarant participer à des activités structurées	Empreinte écologique
% de personnes déclarant être atteintes du diabète	% de personnes exprimant un sentiment d'appartenance à la communauté très ou passablement profond	

DOMAINES D'ACTION



Favoriser des modes de vie plus actifs



Bâtir ensemble des communautés inclusives et engagées



Inciter les gens à soutenir un environnement sain et durable

EFFETS PRIORITAIRES

Programmes et infrastructures de plus grande qualité afin de favoriser l'activité physique	Plus de personnes deviennent physiquement actives	Les groupes diversifiés travaillent mieux ensemble pour façonner la communauté	Isolément social diminué	Plus d'écosystèmes sont protégés et restaurés	Les gens réduisent leur impact sur l'environnement
--	---	--	--------------------------	---	--

RÉSULTATS DE SUBVENTIONS

Des entraîneurs, officiels et bénévoles formés et accrédités	Les infrastructures sont accessibles et disponibles pour de l'activité physique	Les gens peuvent intervenir pour façonner les services et programmes qui leur tiennent à cœur	Les personnes isolées ont des liens dans leur communauté	Les gens participent aux efforts de conservation et de restauration des écosystèmes	Les gens sont en contact avec l'environnement et comprennent leur impact sur celui-ci
Les programmes sont sécuritaires, inclusifs et équitables, adaptés à l'âge et aux capacités	Les Ontariens adoptent un mode de vie actif	Les personnes marginalisées assument des rôles de leaders dans leur communauté		Les efforts de conservation et de restauration sont mieux planifiés et plus durables	Les gens et les utilisateurs de ressources prennent des mesures délibérées pour avantager l'environnement
Infrastructures pour des activités physiques structurées et non structurées		Les groupes diversifiés collaborent pour améliorer la vie communautaire			Des mécanismes sont élaborés pour promouvoir l'intendance responsable des ressources



DOMAINES D'ACTION



EFFETS PRIORITAIRES

RÉSULTATS DE SUBVENTIONS

QUATRE SOURCES D'INVESTISSEMENT

● QUELS TYPES DE SUBVENTIONS OCTROYONS-NOUS?

- Dans le cadre de sa stratégie d'investissement, la FTO a octroyé des subventions
- dans quatre sources d'investissement en 2015. Chacune d'entre elles repose sur
- la taille et les besoins de nos bénéficiaires de subvention.



**Lancer des projets
au stade d'idée ou
de conception**



**Accroître l'accès
aux espaces
communautaires
et les améliorer**



**Miser sur la réussite
d'un modèle ou d'un
programme éprouvé**

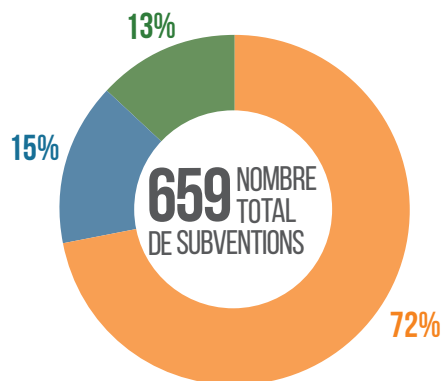


**Provoquer des
changements
fondamentaux par
l'action collective**

ACTIVITÉS DE FINANCEMENT EN 2015-2016

SUBVENTIONS APPROUVÉES – SOURCES D'INVESTISSEMENT DE LA FTO

SOURCE D'INVESTISSEMENT	MONTANT APPROUVÉ	NOMBRE DE SUBVENTIONS
Immobilisations	14 952 600 \$	190
Démarrage	13 250 600 \$	243
Croissance	73 217 800 \$	207
Impact collectif	396 500 \$	19
Total de subventions approuvées	101 817 500 \$	659

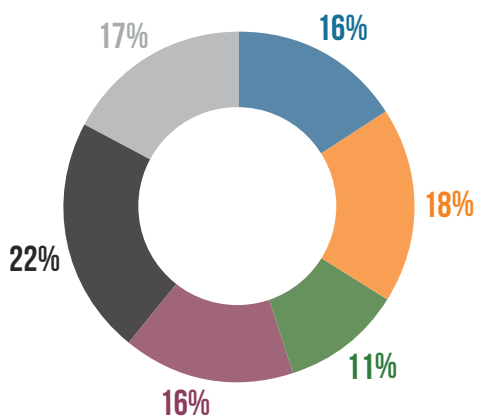


FINANCEMENT DE LA FTO PAR SOURCE D'INVESTISSEMENT 1^{ER} AVRIL 2015 AU 31 MARS 2016

CROISSANCE 72%
IMMOBILISATIONS 15%
DÉMARRAGE 13%
MOINS DE 1% D'IMPACT COLLECTIF

SUBVENTIONS APPROUVÉES – DOMAINES D'ACTION DE LA FTO

DOMAINE D'ACTION	MONTANT APPROUVÉ	NOMBRE DE SUBVENTIONS
Personnes actives	16 102 600 \$	117
Personnes connectées	18 365 800 \$	153
Personnes vertes	11 172 200 \$	69
Personnes inspirées	15 928 400 \$	123
Jeunes personnes prometteuses	22 497 800 \$	108
Personnes prospères	17 750 700 \$	89
Total de subventions approuvées	101 817 500 \$	659



FINANCEMENT DE LA FTO PAR DOMAINE D'ACTION 1^{ER} AVRIL 2015 AU 31 MARS 2016

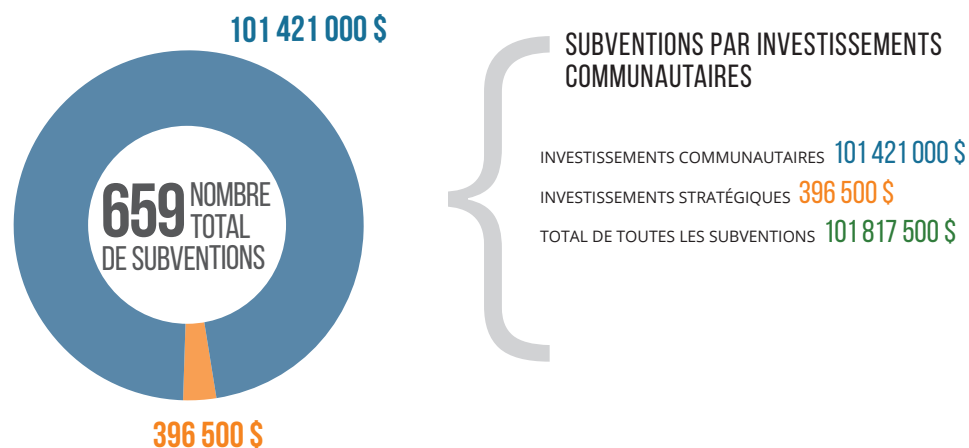
PERSONNES ACTIVES 16%
PERSONNES CONNECTÉES 18%
PERSONNES VERTES 11%
PERSONNES INSPIRÉES 16%
JEUNES PERSONNES PROMETTEUSES 22%
PERSONNES PROSPÈRES 17%

SOMMAIRE DES SUBVENTIONS



INVESTISSEMENTS STRATÉGIQUES

● INVESTISSEMENTS COMMUNAUTAIRES	MONTANT APPROUVÉ	NOMBRE DE SUBVENTIONS
● Algoma, Cochrane, Manitoulin & Sudbury	2 885 000 \$	23
● Champlain	7 824 700 \$	58
● Durham, Haliburton, Kawartha & Pine Ridge	6 043 700 \$	53
● Essex, Kent, Lambton	4 168 200 \$	22
● Grand River	1 779 800 \$	18
● Grey, Bruce, Huron & Perth	2 147 000 \$	26
● Halton Peel	8 804 300 \$	50
● Hamilton	2 884 800 \$	20
● Muskoka, Nipissing, Parry Sound & Timiskaming	1 567 300 \$	20
● Niagara	2 904 200 \$	26
● Nord-Ouest	1 781 000 \$	17
● Quinte, Kingston, Rideau	3 499 900 \$	38
● Simcoe York	9 203 300 \$	50
● Thames Valley	4 086 900 \$	27
● Toronto	14 375 000 \$	80
● Waterloo, Wellington & Dufferin	4 666 100 \$	26
● Ontario	22 608 600 \$	84
Sous-total	101 229 800 \$	638
Subventions annulées ou modifiées par la suite	191 200 \$	2
Investissements communautaires	101 421 000 \$	640
Investissements stratégiques	396 500 \$	19
TOTAL DE TOUTES LES SUBVENTIONS	101 817 500 \$	659



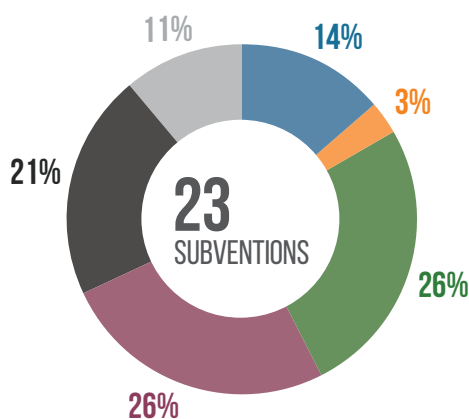
ALGOMA, COCHRANE, MANITOULIN & SUDBURY

NOM DE L'ORGANISME	MONTANT OCTROYÉ	DURÉE
4elements Living Arts	49 700 \$	1 an
4elements Living Arts		
en tant qu'organisme principal de ce partenariat	75 000 \$	1 an
Art Gallery of Algoma	150 000 \$	8 mois
Centre de consultation pour l'embauche des jeunes	198 200 \$	35 mois
Centre for Social Justice and Good Works		
en tant qu'organisme principal de ce partenariat	75 000 \$	11 mois
Comhaltas Ceoltoiri Eireann Sudbury Irish Arts Association, Inc.	29 600 \$	11 mois
Economic Development Corporation of Wawa		
en tant qu'organisme principal de ce partenariat	220 000 \$	25 mois
Fort Albany First Nation	149 800 \$	10 mois
Iroquois Falls Cross Country Ski Club	13 000 \$	11 mois
LAMBAC en tant qu'organisme principal de ce partenariat	51 700 \$	11 mois
Le Carrefour francophone de Sudbury	222 100 \$	35 mois
Le Carrefour francophone de Sudbury	16 200 \$	5 mois
Le Salon Du Livre de Hearst	65 100 \$	11 mois
Mnaamodzawin Health Services		
en tant qu'organisme principal de ce partenariat	74 600 \$	8 mois
Northern Water Sports Centre	92 400 \$	1 an
Régie Locale des Services Publics de Jogues	150 000 \$	1 an
reThink Green	315 700 \$	35 mois
Sudbury Indie Cinema	174 600 \$	3 ans
The Corporation of the Township of Chapleau		
en tant qu'organisme principal de ce partenariat	25 000 \$	5 mois
The Friends of Misery Bay	90 000 \$	1 an
The Learning Disabilities Association of Sudbury	600 000 \$	3 ans
TREC Education	41 300 \$	10 mois
Young Sudbury Singers		
en tant qu'organisme principal de ce partenariat	6 000 \$	1 mois
Nombre de subventions	23	
Sous-total	2 885 000 \$	

2 885 000 \$

23

SUBVENTIONS



DOMAINES D'ACTION DES SUBVENTIONS

PERSONNES ACTIVES 14%

PERSONNES CONNECTÉES 3%

PERSONNES VERTES 26%

PERSONNES INSPIRÉES 26%

JEUNES PERSONNES PROMETTEUSES 21%

PERSONNES PROSPÈRES 11%

CHAMPLAIN

7 824 700 \$

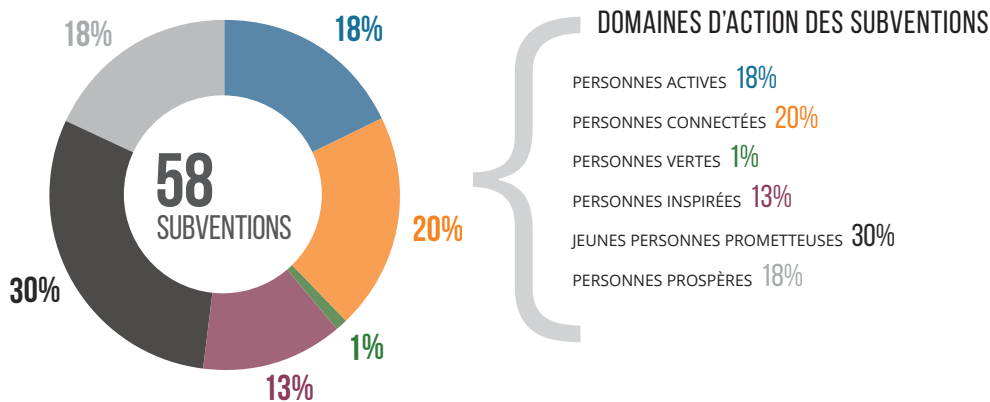


SUBVENTIONS

NOM DE L'ORGANISME	MONTANT OCTROYÉ	DURÉE
A Love of Tennis	17 100 \$	3 mois
ACORN Institute Canada en tant qu'organisme principal de ce partenariat	29 600 \$	1 an
Alzheimer Society of Ottawa and Renfrew County	75 000 \$	11 mois
Beyond 21	182 600 \$	3 ans
Centre de ressources communautaires de la Basse-Ville	69 700 \$	6 mois
Centre de ressources communautaires de la Basse-Ville	100 300 \$	2 ans
Centre de ressources communautaires Orléans-Cumberland	28 000 \$	1 an
Centre d'éducation financière EBO (Entraide Budgétaire Ottawa) en tant qu'organisme principal de ce partenariat	46 800 \$	11 mois
Citizen Advocacy of Ottawa en tant qu'organisme principal de ce partenariat	150 300 \$	2 ans
Corona Competitive Gymnastics Group	20 000 \$	6 mois
Cumberland Panthers Football Club	69 800 \$	6 mois
Dovercourt Recreation Association en tant qu'organisme principal de ce partenariat	150 000 \$	3 mois
EcoEquitable	50 000 \$	11 mois
EcoEquitable	35 000 \$	11 mois
Glengarry, Nor'Westers and Loyalist Museum	5 800 \$	1 mois
House of PainT Festival of Urban Arts and Culture	36 200 \$	8 mois
Just Food Ottawa	75 000 \$	1 an
La Nouvelle Scène	340 500 \$	26 mois
Lancaster & District Curling Club	38 200 \$	1 an
Lancaster & District Curling Club	10 000 \$	1 an
Le Chenail Inc.	150 000 \$	1 an
Martintown Mill Preservation Society en tant qu'organisme principal de ce partenariat	61 700 \$	8 mois
MIFO	196 400 \$	33 mois
MIFO	46 000 \$	5 mois
Musée Bytown Museum	20 000 \$	1 mois
Museoparc Vanier Museopark en tant qu'organisme principal de ce partenariat	27 400 \$	1 an
OCH Foundation en tant qu'organisme principal de ce partenariat	600 400 \$	35 mois
Opeongo Nordic	24 700 \$	11 mois
Ottawa Community Loan Fund	472 500 \$	35 mois
Ottawa Fringe Festival	242 400 \$	3 ans
Ottawa Gymnastics Centre	35 000 \$	6 mois
Ottawa Lions Track and field Club	40 700 \$	1 mois
Ottawa River Runners	150 000 \$	3 mois
Ottawa Rotary Home Foundation	50 000 \$	1 an
Ottawa Sport Council	61 900 \$	11 mois
Planned Parenthood Ottawa	74 900 \$	11 mois
Planned Parenthood Ottawa	266 100 \$	35 mois
Regroupement des parents et amis des enfants sourds et malentendants franco-ontariens	74 700 \$	1 an

CHAMPLAIN

NOM DE L'ORGANISME	MONTANT OCTROYÉ	DURÉE
Richmond Curling Club	57 000 \$	5 mois
Roberts/Smart Centre	545 000 \$	35 mois
Rural Ottawa South Support Services (ROSSS)	46 900 \$	11 mois
Shepherds Of Good Hope	703 900 \$	35 mois
Shepherds Of Good Hope en tant qu'organisme principal de ce partenariat	71 300 \$	11 mois
Social Planning Council of Ottawa / Conseil de planification sociale d'Ottawa en tant qu'organisme principal de ce partenariat	649 200 \$	3 ans
St. Lawrence River Institute of Environmental Sciences en tant qu'organisme principal de ce partenariat	25 300 \$	8 mois
The Friends of the Killaloe and District Public Library	8 100 \$	11 mois
The Ottawa Inuit Children's Centre	550 600 \$	35 mois
The Renfrew Curling Rink	90 600 \$	4 mois
Théâtre de la Vieille 17	24 600 \$	6 mois
Township of Bonnechere Valley	16 300 \$	1 mois
Township of Greater Madawaska en tant qu'organisme principal de ce partenariat	95 000 \$	8 mois
Township of North Glengarry	58 500 \$	2 mois
Township of North Glengarry en tant qu'organisme principal de ce partenariat	21 000 \$	5 mois
Trips for Kids Ottawa	226 000 \$	3 ans
Water Rangers	65 200 \$	6 mois
Women's Sexual Assault Centre of Renfrew County	40 700 \$	6 mois
Youth Ottawa en tant qu'organisme principal de ce partenariat	182 800 \$	3 ans
Youth Ottawa en tant qu'organisme principal de ce partenariat	222 000 \$	3 ans
Nombre de subventions	58	
Sous-total	7 824 700 \$	



DURHAM, HALIBURTON, KAWARTHA & PINE RIDGE

6 043 700 \$

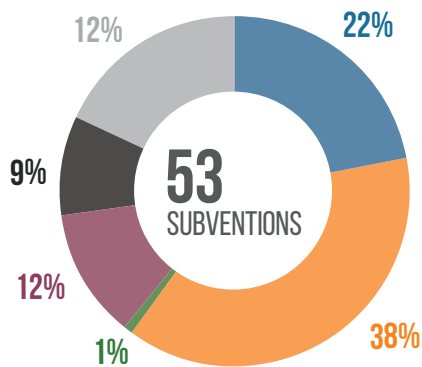


SUBVENTIONS

NOM DE L'ORGANISME	MONTANT OCTROYÉ	DURÉE
Alzheimer Society of Durham Region	486 000 \$	3 ans
Aron Theatre Co-operative Inc.	33 200 \$	1 mois
Arts and Heritage Centre of Warkworth	73 900 \$	11 mois
BIKE: The Peterobrough Community Cycling Hub en tant qu'organisme principal de ce partenariat	388 500 \$	35 mois
Bawaajigewin Aboriginal Community Circle	65 400 \$	11 mois
Brain Injury Association of Durham Region	75 000 \$	1 an
Brain Injury Association of Durham Region	67 600 \$	11 mois
Brain Injury Association of Durham Region en tant qu'organisme principal de ce partenariat	75 000 \$	11 mois
Brock Youth Centre	75 000 \$	11 mois
Children's Services Council en tant qu'organisme principal de ce partenariat	74 800 \$	1 an
COIN	235 300 \$	2 ans
Community Care Northumberland	90 000 \$	1 an
Community Development Council of Durham en tant qu'organisme principal de ce partenariat	273 200 \$	3 ans
Community Development Council of Durham en tant qu'organisme principal de ce partenariat	46 700 \$	11 mois
Community Living Haliburton County en tant qu'organisme principal de ce partenariat	29 700 \$	11 mois
Community Living Oshawa/Clarington en tant qu'organisme principal de ce partenariat	148 400 \$	3 mois
Council for Persons with Disabilities en tant qu'organisme principal de ce partenariat	227 300 \$	35 mois
Durham Region Unemployed Help Centre en tant qu'organisme principal de ce partenariat	197 900 \$	35 mois
Green Trails Alliance en tant qu'organisme principal de ce partenariat	6 800 \$	1 mois
GreenUP en tant qu'organisme principal de ce partenariat	10 000 \$	4 mois
GreenUP en tant qu'organisme principal de ce partenariat	52 500 \$	1 an
Haliburton Curling Club	150 000 \$	4 mois
Haliburton Highlands Guild of Fine Arts	50 100 \$	3 mois
Heads Up for Inclusion	179 600 \$	3 ans
Kawartha Art Gallery en tant qu'organisme principal de ce partenariat	11 400 \$	2 mois
Kinark Outdoor Center en tant qu'organisme principal de ce partenariat	523 800 \$	30 mois
Lake Simcoe Conservation Foundation	45 000 \$	4 mois
Marie Dressler Foundation	29 400 \$	11 mois
Municipality of Highlands East	150 000 \$	3 mois
North House Transitional Housing	75 000 \$	11 mois
Ontario Federation of Agriculture en tant qu'organisme principal de ce partenariat	150 000 \$	1 an
Oshawa Senior Citizens Centres	7 800 \$	6 mois
PARN-Your Community AIDS Resource Network en tant qu'organisme principal de ce partenariat	285 200 \$	3 ans
Peterborough Social Planning Council	62 300 \$	11 mois

DURHAM, HALIBURTON, KAWARTHA & PINE RIDGE

NOM DE L'ORGANISME	MONTANT OCTROYÉ	DURÉE
Peterborough Theatre Guild (PTG)	101 900 \$	3 mois
Pickering Soccer Club	68 700 \$	11 mois
Port Hope Community Health Centre	45 000 \$	2 mois
Precious Minds en tant qu'organisme principal de ce partenariat	26 900 \$	11 mois
Royal Canadian Legion Branch #519	115 000 \$	4 mois
Save Our Heritage Organization	17 000 \$	6 mois
SERA Community Ventures limited en tant qu'organisme principal de ce partenariat	73 600 \$	1 an
Sounds of the Next Generation (SONG) en tant qu'organisme principal de ce partenariat	25 000 \$	11 mois
Supportive Initiative for Residents in the County of Haliburton	74 400 \$	11 mois
Team Impact Wrestling Club	363 000 \$	3 ans
The Living Room Community Art Studio	240 100 \$	3 ans
Theatre 3x60	5 100 \$	4 mois
Theatre 3x60	10 000 \$	7 mois
Tides Canada Initiatives	29 100 \$	11 mois
Tides Canada Initiatives	40 200 \$	11 mois
Township of Brock en tant qu'organisme principal de ce partenariat	90 800 \$	11 mois
Township of Selwyn en tant qu'organisme principal de ce partenariat	55 000 \$	8 mois
WindReach Farm	150 000 \$	5 mois
YWCA Peterborough Haliburton en tant qu'organisme principal de ce partenariat	61 100 \$	3 mois
Nombre de subventions	53	
Sous-total	6 043 700 \$	



DOMAINES D'ACTION DES SUBVENTIONS

- PERSONNES ACTIVES 22%
- PERSONNES CONNECTÉES 38%
- PERSONNES VERTES 1%
- PERSONNES INSPIRÉES 12%
- JEUNES PERSONNES PROMETTEUSES 9%
- PERSONNES PROSPÈRES 18%

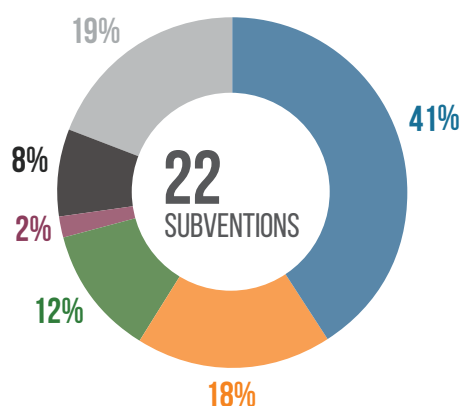
ESSEX, KENT, LAMBTON

4 168 200 \$

22

SUBVENTIONS

NOM DE L'ORGANISME	MONTANT OCTROYÉ	DURÉE
Access County Community Support Services (ACCESS) en tant qu'organisme principal de ce partenariat	367 100 \$	35 mois
Alpha Kai Omega Fraternity, or AKO	118 500 \$	4 mois
Alpha Kai Omega Fraternity, or AKO	39 900 \$	1 an
Assisted Living Southwestern Ontario (ALSO)	68 900 \$	1 an
BANA	57 000 \$	1 an
Big Brothers Big Sisters of Windsor Essex	50 000 \$	8 mois
Bike Friendly Windsor Essex	279 000 \$	35 mois
Blenheim and Community 50+ Seniors Centre	150 000 \$	5 mois
Chatham Sports Hall of Fame en tant qu'organisme principal de ce partenariat	72 500 \$	1 an
Chatham-Kent Hospice en tant qu'organisme principal de ce partenariat	150 000 \$	3 mois
Family Services Windsor-Essex en tant qu'organisme principal de ce partenariat	63 800 \$	7 mois
Friends of the St. Clair River en tant qu'organisme principal de ce partenariat	160 300 \$	3 ans
Gesstwood Camp and Retreat Centre	150 000 \$	4 mois
Habitat For Humanity Chatham-Kent	359 300 \$	3 ans
Hindu Temple and Cultural Centre of Windsor	86 400 \$	3 mois
Life After Fifty	235 000 \$	35 mois
Skate Amherstburg	100 300 \$	3 ans
St. Leonard's House, Windsor	53 000 \$	11 mois
Wallaceburg Minor Lacrosse Association	266 800 \$	32 mois
Windsor Youth Centre	732 000 \$	35 mois
YMCA of Western Ontario	383 400 \$	2 ans
Youth Diversion	225 000 \$	35 mois
Nombre de subventions		22
Sous-total	4 168 200 \$	



DOMAINES D'ACTION DES SUBVENTIONS

PERSONNES ACTIVES 41%

PERSONNES CONNECTÉES 18%

PERSONNES VERTES 12%

PERSONNES INSPIRÉES 2%

JEUNES PERSONNES PROMETTEUSES 8%

PERSONNES PROSPÈRES 19%

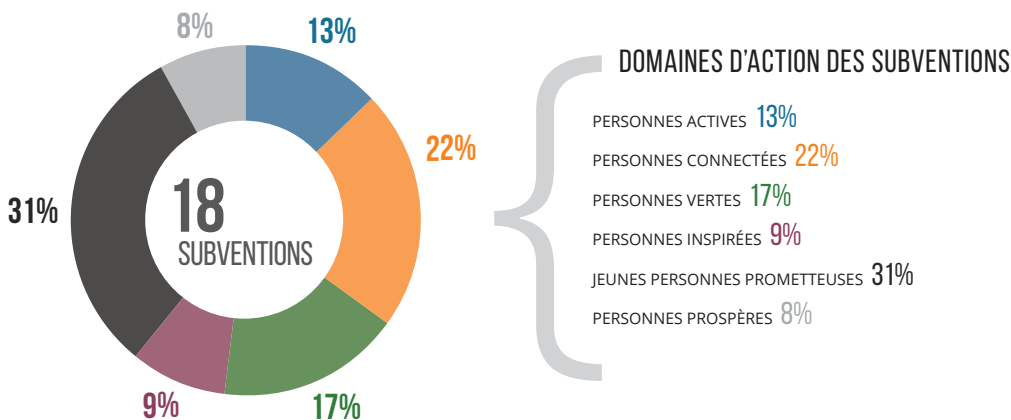
GRAND RIVER

NOM DE L'ORGANISME	MONTANT OCTROYÉ	DURÉE
ALUS Norfolk	307 000 \$	32 mois
Brant Cycling Club		
en tant qu'organisme principal de ce partenariat	150 000 \$	4 mois
Brant Theatre Workshops		
en tant qu'organisme principal de ce partenariat	45 000 \$	4 mois
Brantwood Community Services	280 300 \$	3 ans
Glen Morris & District Lions Club		
en tant qu'organisme principal de ce partenariat	75 000 \$	5 mois
Glenhyrst Art Gallery of Brant	50 000 \$	4 mois
Grand River Community Health Centre		
en tant qu'organisme principal de ce partenariat	11 900 \$	1 an
Kids Can Fly en tant qu'organisme principal de ce partenariat	114 800 \$	35 mois
Nova Vita Domestic Violence Prevention Services		
en tant qu'organisme principal de ce partenariat	291 300 \$	35 mois
Royal Canadain Legion	12 000 \$	1 an
Simcoe Little Theatre	10 800 \$	1 mois
Six Nations of the Grand River	27 500 \$	1 mois
Six Nations of the Grand River	19 100 \$	3 mois
Six Nations of the Grand River	50 000 \$	1 mois
Six Nations Polytechnic	70 000 \$	1 an
Strong Start	100 000 \$	32 mois
The Harmony Collaboration		
en tant qu'organisme principal de ce partenariat	22 000 \$	11 mois
Workforce Planning Board of Grand Erie		
en tant qu'organisme principal de ce partenariat	143 100 \$	2 ans
Nombre de subventions	18	
Sous-total	1 779 800 \$	

1 779 800 \$

18

SUBVENTIONS



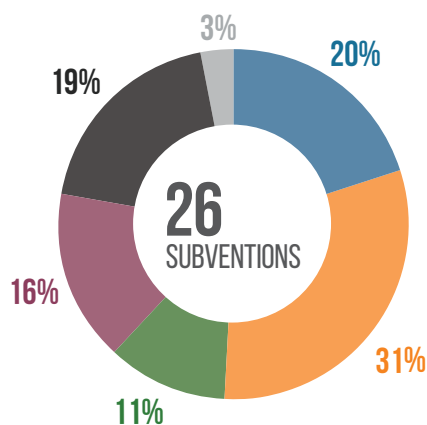
GREY, BRUCE, HURON & PERTH

2 147 000 \$

26

SUBVENTIONS

NOM DE L'ORGANISME	MONTANT OCTROYÉ	DURÉE
Alzheimer Society Huron County en tant qu'organisme principal de ce partenariat	385 400 \$	3 ans
Bruce Peninsula Biosphere Association	241 500 \$	34 mois
Canadian Mental Health Association Grey Bruce en tant qu'organisme principal de ce partenariat	325 700 \$	3 ans
Community Living Kincardine & District Corporation of the Township of North Huron en tant qu'organisme principal de ce partenariat	116 800 \$	23 mois
Elsinore Community Centre Inc.	30 000 \$	10 mois
G2G Rail Trail en tant qu'organisme principal de ce partenariat	24 300 \$	1 mois
Gallery Stratford	150 000 \$	1 an
Huron Business Development Corporation	6 700 \$	11 mois
Huron County Food Bank Distribution Centre	68 900 \$	11 mois
Launch Pad en tant qu'organisme principal de ce partenariat	50 400 \$	6 mois
Living History Multimedia Association en tant qu'organisme principal de ce partenariat	80 000 \$	11 mois
Municipality of Brockton en tant qu'organisme principal de ce partenariat	139 100 \$	2 ans
Municipality of Grey Highlands	25 000 \$	2 mois
Municipality of North Perth en tant qu'organisme principal de ce partenariat	19 000 \$	5 mois
Municipality of Northern Bruce Peninsula	50 000 \$	5 mois
Paisley Events Association	34 000 \$	1 mois
Rural Response for Healthy Children en tant qu'organisme principal de ce partenariat	9 800 \$	9 mois
Saugeen Economic Development Corporation	31 800 \$	11 mois
St. Joseph's Kingsbridge Community (SJKC)	5 000 \$	3 mois
St. Marys Community Players en tant qu'organisme principal de ce partenariat	84 000 \$	5 mois
The Community Waterfront Heritage Centre	38 300 \$	2 mois
Town of St. Marys	30 000 \$	1 mois
Township of Ashfield-Colborne-Wawanosh	36 700 \$	8 mois
Township of Perth South en tant qu'organisme principal de ce partenariat	100 300 \$	7 mois
United Way of Perth-Huron en tant qu'organisme principal de ce partenariat	54 500 \$	2 mois
	9 800 \$	11 mois
Nombre de subventions		26
Sous-total		2 147 000 \$



DOMAINES D'ACTION DES SUBVENTIONS

- PERSONNES ACTIVES 20%
- PERSONNES CONNECTÉES 31%
- PERSONNES VERTES 11%
- PERSONNES INSPIRÉES 16%
- JEUNES PERSONNES PROMETTEUSES 19%
- PERSONNES PROSPÈRES 3%

HALTON PEEL

NOM DE L'ORGANISME	MONTANT OCTROYÉ	DURÉE
Acclaim Health	24 800 \$	7 mois
Acclaim Health	177 400 \$	3 ans
Anba Abraam Coptic Charity	35 000 \$	1 mois
Big Brothers Big Sisters of Halton en tant qu'organisme principal de ce partenariat	202 700 \$	3 ans
Bob Rumball Associations for the Deaf	60 400 \$	6 mois
Burlington B.G.'s Gymnastics	150 000 \$	3 mois
CameronHelps en tant qu'organisme principal de ce partenariat	138 900 \$	25 mois
Catholic Family Services of Peel-Dufferin en tant qu'organisme principal de ce partenariat	291 000 \$	35 mois
CEREFRAAC en tant qu'organisme principal de ce partenariat	72 000 \$	1 an
Community Development Halton	347 000 \$	3 ans
Community Environment Alliance	75 000 \$	11 mois
Community Living Burlington	74 700 \$	1 an
CONNECTURE CANADA	72 400 \$	9 mois
CONNECTURE CANADA	60 800 \$	11 mois
Crime Stoppers of Halton	14 800 \$	2 mois
EcoSource Mississauga	504 600 \$	3 ans
Epilepsy Halton Peel Hamilton	52 200 \$	8 mois
Erin Mills Youth Centre	609 900 \$	35 mois
ErinoakKids Centre for Treatment & Development en tant qu'organisme principal de ce partenariat	746 700 \$	3 ans
Halton Environmental Network en tant qu'organisme principal de ce partenariat	45 000 \$	1 an
Halton Hills Cultural Roundtable en tant qu'organisme principal de ce partenariat	74 800 \$	1 an
HeartHouse Hospice Inc.	500 000 \$	35 mois
HeartHouse Hospice Inc.	303 700 \$	35 mois
HeartHouse Hospice Inc.	225 500 \$	35 mois
Learning Disabilities Association of Halton Inc. en tant qu'organisme principal de ce partenariat	234 100 \$	3 ans
Milton Community Resource Centre (MCRC) en tant qu'organisme principal de ce partenariat	507 000 \$	35 mois
Mississauga Arts Council	52 600 \$	3 mois
Mississauga Parent-Child Resource Centres	106 500 \$	2 ans
Oakvillegreen Conservation Association	169 100 \$	2 ans
Peel HIV/AIDS Network en tant qu'organisme principal de ce partenariat	55 000 \$	11 mois
Redleaf Cultural Integration (RCI)	209 300 \$	3 ans
Reflét Salvéo	21 800 \$	3 mois
Regeneration Outreach Community	33 000 \$	10 mois
SADDEC – ECED en tant qu'organisme principal de ce partenariat	75 000 \$	11 mois
Safe City Mississauga	376 500 \$	35 mois
Scout Environmental en tant qu'organisme principal de ce partenariat	69 800 \$	11 mois
Single Moms, Fresh Start	61 500 \$	9 mois

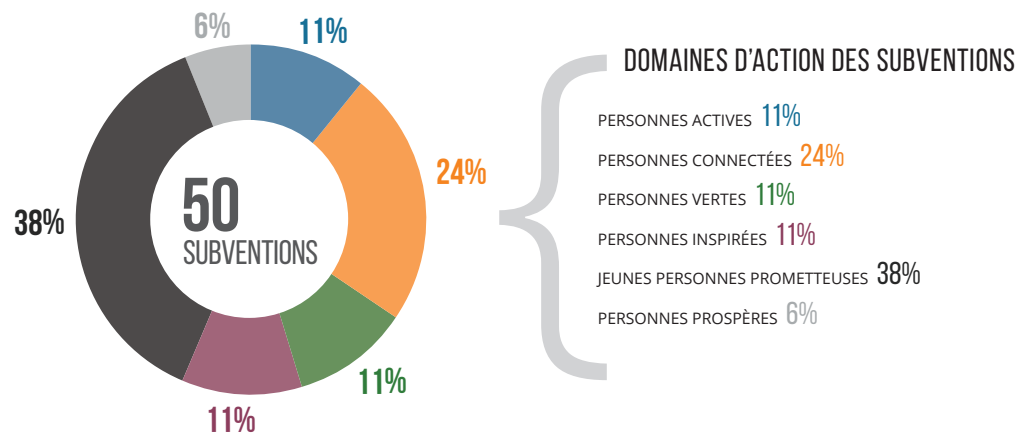
8 804 300 \$

50

SUBVENTIONS

HALTON PEEL

NOM DE L'ORGANISME	MONTANT OCTROYÉ	DURÉE
Spectra Helpline	72 300 \$	8 mois
St. Christophers Church	126 500 \$	2 ans
St. Peter's, Erindale	150 000 \$	2 mois
The Chamber Music Society of Mississauga	70 000 \$	6 mois
The Dam	11 200 \$	7 mois
The Festival of Literary Diversity (the FOLD)	38 500 \$	1 an
The Living Arts Centre in Mississauga	304 300 \$	35 mois
The Mississauga Food Bank	151 400 \$	2 ans
The Regional Diversity Roundtable	417 800 \$	2 ans
Trout Unlimited Canada en tant qu'organisme principal de ce partenariat	64 500 \$	11 mois
Volunteer MBC	67 300 \$	1 an
YMCA of Oakville	250 000 \$	35 mois
YMCA of Oakville	250 000 \$	35 mois
Nombre de subventions	50	
Sous-total	8 804 300 \$	



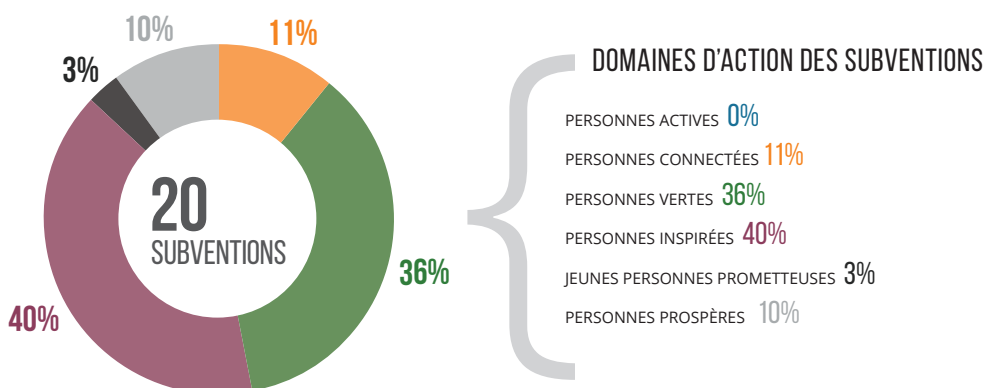
HAMILTON

NOM DE L'ORGANISME	MONTANT OCTROYÉ	DURÉE
Bay Area Restoration Council	17 500 \$	11 mois
Centre français Hamilton	257 500 \$	31 mois
Centre[3] for Print and Media Arts		
en tant qu'organisme principal de ce partenariat	225 000 \$	34 mois
Dundas Valley Orchestra	23 000 \$	5 mois
Federated Women's Institutes of Ontario (FWIO)	17 000 \$	8 mois
Good Shepherd Centre (Hamilton)		
en tant qu'organisme principal de ce partenariat	75 000 \$	1 an
Green Venture en tant qu'organisme principal de ce partenariat	254 600 \$	35 mois
Hamilton Music Collective		
en tant qu'organisme principal de ce partenariat	225 000 \$	35 mois
Hamilton Naturalists' Club	25 600 \$	11 mois
Hamilton Naturalists' Club		
en tant qu'organisme principal de ce partenariat	344 900 \$	35 mois
Hamilton Philharmonic Orchestra	64 000 \$	11 mois
Hamilton Philharmonic Orchestra	190 500 \$	34 mois
Neighbour to Neighbour Centre (Hamilton)	150 000 \$	4 mois
Royal Botanical Gardens	215 800 \$	3 ans
Rygiel Supports for Community Living		
en tant qu'organisme principal de ce partenariat	150 000 \$	6 mois
Social Planning and Research Council of Hamilton		
en tant qu'organisme principal de ce partenariat	174 500 \$	2 ans
Stewards of Cootes Watershed		
en tant qu'organisme principal de ce partenariat	184 900 \$	2 ans
Tottering Biped Theatre		
en tant qu'organisme principal de ce partenariat	10 000 \$	2 mois
Workers Arts and Heritage Centre	130 000 \$	5 mois
YWCA Hamilton	150 000 \$	4 mois
Nombre de subventions	20	
Sous-total	2 884 800 \$	

2 884 800 \$

20

SUBVENTIONS



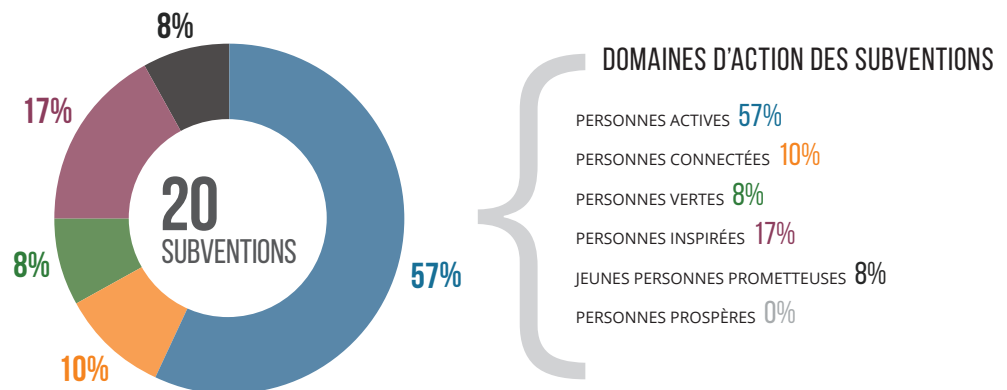
MUSKOKA, NIPISSING, PARRY SOUND & TIMISKAMING

1 567 300 \$

20

SUBVENTIONS

NOM DE L'ORGANISME	MONTANT OCTROYÉ	DURÉE
Big Brothers Big Sisters of North Bay and District	103 000 \$	2 ans
Big Brothers Big Sisters of North Bay and District		
en tant qu'organisme principal de ce partenariat	25 000 \$	1 an
City of Temiskaming Shores	150 000 \$	10 mois
Discovery Routes Trails Organization	55 100 \$	7 mois
Georgian Bay Land Trust	54 000 \$	1 an
Huntsville Curling Club	150 000 \$	4 mois
Katrine Community Centre Club		
en tant qu'organisme principal de ce partenariat	40 300 \$	1 an
Municipality of West Nipissing		
en tant qu'organisme principal de ce partenariat	125 000 \$	6 mois
Muskoka Lawn Bowling Club	150 000 \$	6 mois
Muskoka Parry Sound Sexual Assault Services	53 300 \$	1 an
North Bay & District Chamber of Commerce		
en tant qu'organisme principal de ce partenariat	75 000 \$	10 mois
North Bay Granite Club		
en tant qu'organisme principal de ce partenariat	150 000 \$	11 mois
Rotary Club of Parry Sound		
en tant qu'organisme principal de ce partenariat	6 000 \$	1 an
Severn Bridge Agricultural Society	85 000 \$	4 mois
Temagami First Nation	75 000 \$	1 an
Town of Kirkland Lake	85 000 \$	7 mois
Town of Latchford	19 900 \$	1 an
Town of Latchford	26 700 \$	4 mois
Township of Chisholm	80 600 \$	8 mois
White Water Gallery	58 400 \$	1 an
Nombre de subventions	20	
Sous-total	1 567 300 \$	



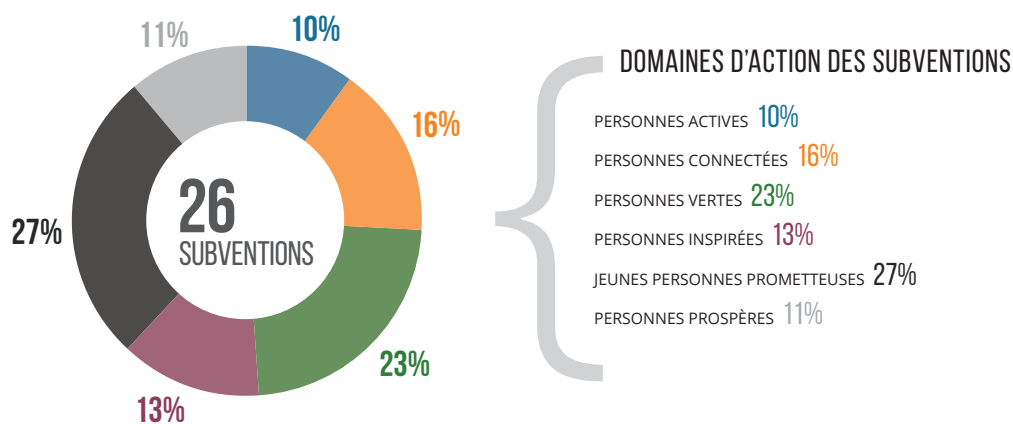
NIAGARA

NOM DE L'ORGANISME	MONTANT OCTROYÉ	DURÉE
Alzheimer Society of Niagara Region	126 000 \$	35 mois
Consumer/Survivor Initiative of Niagara		
en tant qu'organisme principal de ce partenariat	59 300 \$	8 mois
Friends Over 55 Recreation Centre	77 700 \$	7 mois
Greater Niagara Chamber of Commerce	107 900 \$	26 mois
Head Injury Association of Fort Erie		
en tant qu'organisme principal de ce partenariat	45 600 \$	11 mois
Heartland Forest Nature Experience	470 100 \$	3 ans
Lifelong Learning Niagara	52 000 \$	10 mois
Literacy Link Niagara	58 900 \$	11 mois
Niagara Centre for Independent Living	287 200 \$	35 mois
Niagara Children's Centre	47 000 \$	11 mois
Niagara Falls Art Gallery/Niagara Children's Museum	135 700 \$	1 mois
Niagara Falls Community Health Centre	150 000 \$	11 mois
Niagara Falls Rowing Club	25 000 \$	5 mois
Niagara Folk Arts Multicultural Centre	71 600 \$	11 mois
Niagara Historical Society	5 500 \$	5 mois
Niagara Restoration Council	114 000 \$	25 mois
Niagara Restoration Council	75 000 \$	11 mois
Pathstone Mental Health	113 700 \$	10 mois
Project SHARE en tant qu'organisme principal de ce partenariat	159 800 \$	3 ans
SOFIFRAN (Solidarité des femmes et familles immigrantes francophones de Niagara/Hamilton) en tant qu'organisme principal de ce partenariat	75 000 \$	11 mois
St. Catharines Rowing Club	110 000 \$	5 mois
Start Me Up Niagara	65 000 \$	5 mois
Strive Niagara	245 000 \$	35 mois
The Foster Festival	10 000 \$	11 mois
Town of Niagara-on-the-Lake	67 200 \$	2 mois
Town of Niagara-on-the-Lake en tant qu'organisme principal de ce partenariat	150 000 \$	9 mois
Nombre de subventions	26	
Sous-total	2 904 200 \$	

2 904 200 \$

26

SUBVENTIONS



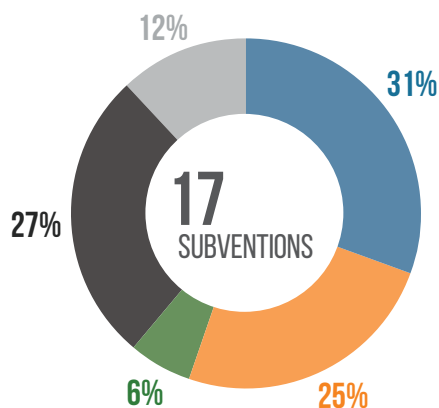
NORD-OUEST

1 781 000 \$

17

SUBVENTIONS

NOM DE L'ORGANISME	MONTANT OCTROYÉ	DURÉE
Alzheimer Society of Thunder Bay		
en tant qu'organisme principal de ce partenariat	75 000 \$	11 mois
Aroland First Nation	150 000 \$	1 an
Coopérative du regroupement des organismes francophones de Thunder Bay Inc. en tant qu'organisme principal de ce partenariat	150 000 \$	7 mois
Frontier College	450 000 \$	35 mois
New Starts for Women Inc.	12 500 \$	10 mois
NorWest Community Health Centres	150 000 \$	10 mois
OJEN/ROEJ	33 100 \$	1 an
Ojibways of Pic River	50 000 \$	5 mois
Ontario Nature en tant qu'organisme principal de ce partenariat	49 000 \$	1 an
Roots to Harvest	67 100 \$	1 an
Roots to Harvest	194 700 \$	2 ans
The Corporation of the Township of Alberton	52 500 \$	3 mois
The Municipality of Shuniah	6 000 \$	2 mois
Town of Fort Frances	150 000 \$	4 mois
Township of Ignace		
en tant qu'organisme principal de ce partenariat	85 000 \$	6 mois
Township of Nipigon	46 200 \$	6 mois
Township of Nipigon		
en tant qu'organisme principal de ce partenariat	59 900 \$	4 mois
Nombre de subventions		17
Sous-total		1 781 000 \$



DOMAINES D'ACTION DES SUBVENTIONS

PERSONNES ACTIVES 31%

PERSONNES CONNECTÉES 25%

PERSONNES VERTES 6%

PERSONNES INSPIRÉES 0%

JEUNES PERSONNES PROMETTEUSES 27%

PERSONNES PROSPÈRES 12%

QUINTE, KINGSTON, RIDEAU

NOM DE L'ORGANISME	MONTANT OCTROYÉ	DURÉE
Alzheimer Society Lanark Leeds Grenville en tant qu'organisme principal de ce partenariat	101 800 \$	2 ans
Autism Society Ontario	44 600 \$	11 mois
Batawa Lions Club en tant qu'organisme principal de ce partenariat	135 000 \$	5 mois
Boys and Girls Club of Kingston & Area	150 000 \$	3 ans
Canadian Mental Health Association, Hastings and Prince Edward Branch	287 100 \$	35 mois
Central Frontenac Railway Heritage Society en tant qu'organisme principal de ce partenariat	10 000 \$	1 mois
Central Frontenac Railway Heritage Society en tant qu'organisme principal de ce partenariat	7 200 \$	1 mois
Children's Mental Health of Leeds and Grenville	66 100 \$	11 mois
Community Development Council of Quinte en tant qu'organisme principal de ce partenariat	334 400 \$	3 ans
Community Living Belleville and Area	234 200 \$	35 mois
Community Living Kingston and District	244 300 \$	3 ans
Elizabeth Fry Kingston	75 000 \$	1 an
Kemptville Snowmobile Klub en tant qu'organisme principal de ce partenariat	88 500 \$	11 mois
Kingston Association of Museums, Art Galleries & Historic Sites en tant qu'organisme principal de ce partenariat	113 200 \$	2 ans
Lanark County Community Justice Program	318 000 \$	3 ans
Lanark Renfrew Health & Community Services	21 300 \$	3 mois
Le Centre social et culturel Frontenac	28 300 \$	1 an
Limestone Boat and Board Club en tant qu'organisme principal de ce partenariat	23 900 \$	5 mois
Marmora and Area Curling Club	81 200 \$	3 mois
Mills Community Support Corporation en tant qu'organisme principal de ce partenariat	80 000 \$	7 mois
Municipality of Mississippi Mills en tant qu'organisme principal de ce partenariat	35 000 \$	1 mois
Municipality of Mississippi Mills en tant qu'organisme principal de ce partenariat	7 000 \$	2 mois
Northern Frontenac Community Services Corporation	45 000 \$	10 mois
Ontario Lawn Bowls Association	94 800 \$	4 mois
Open Voices Community Choir	23 600 \$	11 mois
Prince Edward Fitness & Aquatic Centre (PEFAC)	73 700 \$	7 mois
Prince Edward Learning Centre	150 000 \$	3 mois
Rideau Community Health Services	75 000 \$	11 mois
South Grenville Foodbank	30 000 \$	1 an
Supportive Initiative for Residents in the County of Haliburton	75 000 \$	11 mois
The Heart of Hastings Hospice	127 900 \$	2 ans
The YMCA of Kingston	35 000 \$	1 an
Town of Gananoque	80 000 \$	1 an

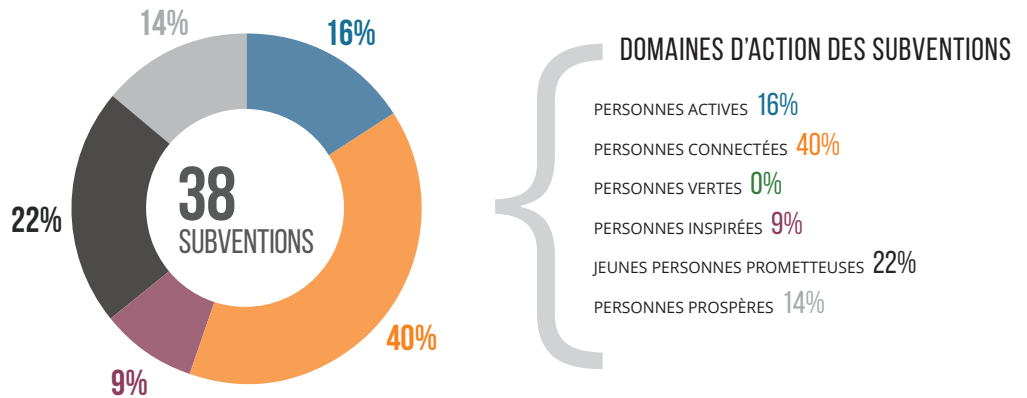
3 499 900 \$

38

SUBVENTIONS

QUINTE, KINGSTON, RIDEAU

NOM DE L'ORGANISME	MONTANT OCTROYÉ	DURÉE
Township of Edwardsburgh Cardinal	60 000 \$	2 mois
Trenton Curling Club	10 000 \$	8 mois
Wolfe Island Boat Club	19 800 \$	5 mois
YMCA of Central East Ontario	14 000 \$	1 an
Young Imaginations en tant qu'organisme principal de ce partenariat	100 000 \$	2 ans
Nombre de subventions	38	
Sous-total	3 499 900 \$	



SIMCOE YORK

NOM DE L'ORGANISME	MONTANT OCTROYÉ	DURÉE
Abilities In Motion	6 700 \$	5 mois
AIDS Committee of York Region		
en tant qu'organisme principal de ce partenariat	40 000 \$	11 mois
Big Brothers Big Sisters of Orillia & District		
en tant qu'organisme principal de ce partenariat	56 100 \$	11 mois
Bird Ecology and Conservation Ontario	41 600 \$	11 mois
Blue Mountain Foundation for the Arts	39 300 \$	1 mois
Blue Mountain Watershed Trust Foundation	60 700 \$	1 an
Boys and Girls Clubs of North Simcoe	150 000 \$	35 mois
Canadian Mental Health Association, Simcoe County Branch		
en tant qu'organisme principal de ce partenariat	66 800 \$	11 mois
Chabad of Maple Inc.	17 500 \$	1 an
Children's Treatment Network of Simcoe York		
en tant qu'organisme principal de ce partenariat	75 000 \$	1 an
Community Living Huronia	75 000 \$	5 mois
Community Living Newmarket/Aurora District	150 000 \$	8 mois
DANI en tant qu'organisme principal de ce partenariat	333 000 \$	35 mois
DANI en tant qu'organisme principal de ce partenariat	75 000 \$	7 mois
Dress for Success Orillia and Barrie	232 500 \$	35 mois
Education Arts Canada	75 000 \$	11 mois
Gilbert Centre	68 700 \$	11 mois
Girls Incorporated of York Region	15 500 \$	1 mois
GTTI-The Training Centre		
en tant qu'organisme principal de ce partenariat	498 800 \$	2 ans
Human Endeavour		
en tant qu'organisme principal de ce partenariat	334 100 \$	3 ans
Huronia Cultural Campus Foundation(HCCF)	75 000 \$	1 an
JIAS (Jewish Immigrant Aid Services) Toronto	563 200 \$	35 mois
Job Skills	748 700 \$	3 ans
John Howard Society of York Region		
en tant qu'organisme principal de ce partenariat	60 000 \$	1 an
Kempfenfelt Community Players	14 500 \$	1 an
Kindred Spirits Orchestra	138 900 \$	11 mois
L'Association des francophones de la région de York Inc. (AFRY)		
en tant qu'organisme principal de ce partenariat	51 700 \$	1 mois
New Leaf: Living and Learning Together Inc.	69 400 \$	4 mois
New Path Youth and Family Services	150 000 \$	5 mois
New Path Youth and Family Services		
en tant qu'organisme principal de ce partenariat	383 500 \$	3 ans
Oak Ridges Moraine Land Trust		
en tant qu'organisme principal de ce partenariat	25 600 \$	11 mois
Ranji Singh Foundation	440 000 \$	3 ans
Ranji Singh Foundation	29 500 \$	11 mois
Richmond Hill Curling Club	48 000 \$	1 an
Rose of Sharon Services for Young Mothers	149 400 \$	35 mois
Rotary Club of Innisfil		
en tant qu'organisme principal de ce partenariat	150 000 \$	3 mois

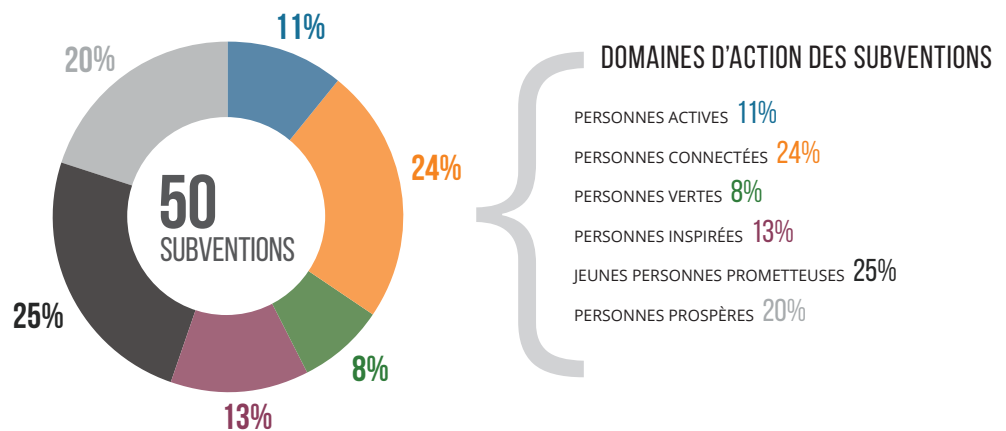
9 203 300 \$

50

SUBVENTIONS

SIMCOE YORK

NOM DE L'ORGANISME	MONTANT OCTROYÉ	DURÉE
Shadowpath	275 100 \$	35 mois
Sport Aurora	749 500 \$	35 mois
Talk Is Free Theatre	75 000 \$	1 an
The Gibson Cultural Centre Corporation	75 000 \$	1 an
The York Centre for Children, Youth and Families en tant qu'organisme principal de ce partenariat	163 800 \$	35 mois
Town of Midland	75 000 \$	8 mois
Weston Mathematics and Music Community Centre en tant qu'organisme principal de ce partenariat	18 300 \$	9 mois
Windfall Ecology Centre	422 500 \$	3 ans
Women's Support Network of York Region en tant qu'organisme principal de ce partenariat	612 400 \$	35 mois
Wye Marsh Wildlife Centre	150 000 \$	8 mois
Yellow Brick House	177 000 \$	3 ans
Yellow Brick House	152 900 \$	3 ans
Yellow Brick House en tant qu'organisme principal de ce partenariat	49 500 \$	1 an
Youth Assisting Youth	698 600 \$	35 mois
Nombre de subventions	50	
Sous-total	9 203 300 \$	



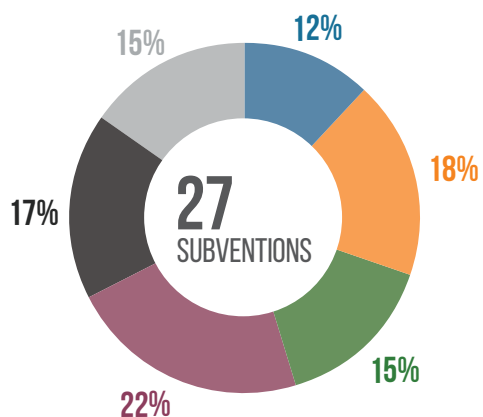
THAMES VALLEY

NOM DE L'ORGANISME	MONTANT OCTROYÉ	DURÉE
ATN Access Inc.	374 100 \$	35 mois
Big Brothers Big Sisters of London and Area en tant qu'organisme principal de ce partenariat	75 000 \$	11 mois
Carolinian Canada Coalition Centre communautaire régional de London en tant qu'organisme principal de ce partenariat	225 000 \$	35 mois
Centre communautaire régional de London en tant qu'organisme principal de ce partenariat	74 600 \$	11 mois
Centre communautaire régional de London en tant qu'organisme principal de ce partenariat	249 900 \$	35 mois
Family Service Thames Valley en tant qu'organisme principal de ce partenariat	71 600 \$	11 mois
Friends of the Coves Subwatershed Inc. en tant qu'organisme principal de ce partenariat	150 000 \$	23 mois
HOPE Hospice Outreach Programs of Elgin	75 000 \$	11 mois
Hutton House	135 400 \$	1 an
Junior Achievement London & District	37 500 \$	11 mois
L'Arche London	150 000 \$	11 mois
London Arts Council en tant qu'organisme principal de ce partenariat	376 700 \$	3 ans
London Family Court Clinic en tant qu'organisme principal de ce partenariat	75 000 \$	1 an
London Youth Advisory Council	252 900 \$	3 ans
LondonFUSE	367 300 \$	35 mois
Mount Brydges Lions Charitable Foundation en tant qu'organisme principal de ce partenariat	25 000 \$	1 an
Municipality of Dutton Dunwich	145 300 \$	7 mois
Nokee Kwe	75 000 \$	11 mois
Pathways Skill Development and Placement Centre en tant qu'organisme principal de ce partenariat	75 000 \$	9 mois
ReForest London	200 000 \$	2 ans
South Central Ontario Region Economic Development Corporation en tant qu'organisme principal de ce partenariat	193 000 \$	2 ans
Thames Talbot Land Trust	49 500 \$	8 mois
Township of Blandford – Blenheim	88 000 \$	11 mois
Township of Southwold	150 000 \$	1 an
Vanier Children's Services en tant qu'organisme principal de ce partenariat	46 400 \$	6 mois
Women's Rural Resource Centre of Strathroy & Area	75 000 \$	1 an
Youth Opportunities Unlimited	274 700 \$	2 ans
Nombre de subventions	27	
Sous-total	4 086 900 \$	

4 086 900 \$

27

SUBVENTIONS



DOMAINES D'ACTION DES SUBVENTIONS

PERSONNES ACTIVES 12%

PERSONNES CONNECTÉES 18%

PERSONNES VERTES 15%

PERSONNES INSPIRÉES 22%

JEUNES PERSONNES PROMETTEUSES 17%

PERSONNES PROSPÈRES 15%

TORONTO

14 375 000 \$

80

SUBVENTIONS

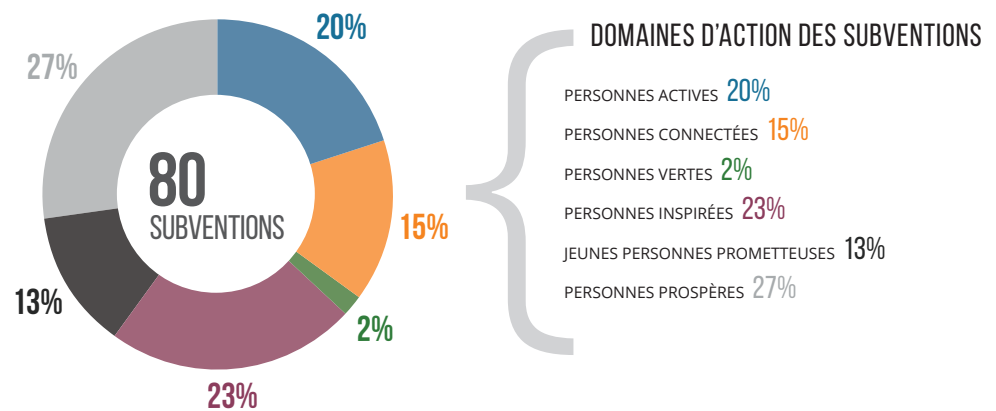
NOM DE L'ORGANISME	MONTANT OCTROYÉ	DURÉE
416 Community Support for Women	7 000 \$	1 an
ACCES Employment		
en tant qu'organisme principal de ce partenariat	75 000 \$	11 mois
Access Community Capital Fund		
en tant qu'organisme principal de ce partenariat	52 900 \$	11 mois
Agincourt Community Services Association		
en tant qu'organisme principal de ce partenariat	427 200 \$	35 mois
Alzheimer Society of Toronto	137 700 \$	2 ans
Alzheimer Society of Toronto	75 000 \$	11 mois
Art Starts	492 200 \$	35 mois
Art Starts en tant qu'organisme principal de ce partenariat	750 000 \$	35 mois
Art Starts en tant qu'organisme principal de ce partenariat	75 000 \$	1 an
Artbarn School	9 000 \$	1 an
Artscape	450 000 \$	3 ans
Botanicus Art Ensemble	75 000 \$	10 mois
CameronHelps en tant qu'organisme principal de ce partenariat	222 500 \$	2 ans
Centre for Equality Rights in Accommodation in Ontario	68 300 \$	1 an
Commfest Community Film Festival	22 000 \$	1 an
Covenant House Toronto		
en tant qu'organisme principal de ce partenariat	75 000 \$	11 mois
Crow's Theatre	150 000 \$	9 mois
CultureLink Settlement Services Of Metropolitan Toronto		
en tant qu'organisme principal de ce partenariat	750 000 \$	3 ans
Davenport Perth Neighbourhood & Community Health Centre		
en tant qu'organisme principal de ce partenariat	52 000 \$	8 mois
Doorsteps Neighbourhood Services		
en tant qu'organisme principal de ce partenariat	149 200 \$	33 mois
Evergreen	74 000 \$	11 mois
Flemingdon Health Centre		
en tant qu'organisme principal de ce partenariat	547 400 \$	3 ans
Food Forward en tant qu'organisme principal de ce partenariat	67 800 \$	11 mois
FoodShare Toronto en tant qu'organisme principal de ce partenariat	24 000 \$	11 mois
FoodShare Toronto en tant qu'organisme principal de ce partenariat	75 000 \$	11 mois
For Youth Initiative en tant qu'organisme principal de ce partenariat	70 000 \$	10 mois
For Youth Initiative en tant qu'organisme principal de ce partenariat	65 600 \$	11 mois
Gerstein Crisis Centre		
en tant qu'organisme principal de ce partenariat	469 100 \$	3 ans
Good Shepherd Ministries	41 000 \$	2 mois
GRAMEN	74 900 \$	11 mois
Green Thumbs Growing Kids	30 300 \$	11 mois
Harmony Place Support Services	36 800 \$	1 mois
Information and Communications Technology Council (ICTC)	42 700 \$	5 mois
Inner City Angels en tant qu'organisme principal de ce partenariat	150 000 \$	3 ans
Luso Canadian Charitable Society (LUSO)	75 000 \$	11 mois
MABELLEarts	192 800 \$	35 mois

TORONTO

NOM DE L'ORGANISME	MONTANT OCTROYÉ	DURÉE
MNjcc	150 000 \$	5 mois
Mural Routes	565 100 \$	35 mois
Native Child and Family Services of Toronto en tant qu'organisme principal de ce partenariat	55 300 \$	11 mois
New Circles Community Services	248 500 \$	35 mois
North York Community House	67 800 \$	9 mois
North York Seniors Centre	150 000 \$	1 mois
Ontario Tennis Association en tant qu'organisme principal de ce partenariat	150 000 \$	2 mois
Parkdale Activity – Recreation Centre (Toronto) en tant qu'organisme principal de ce partenariat	619 700 \$	3 ans
Polycultural Immigrant and Community Services en tant qu'organisme principal de ce partenariat	70 300 \$	11 mois
Reelworld	75 000 \$	5 mois
Senior Social	50 200 \$	1 an
Small World Music Society	70 000 \$	11 mois
Social Planning Toronto	35 000 \$	8 mois
Sojourn House	9 200 \$	6 mois
St. Alban's Boys' and Girls' Club en tant qu'organisme principal de ce partenariat	150 000 \$	11 mois
St. Clair West Services for Seniors (SCWSS)	26 000 \$	6 mois
St. Michael's Homes	150 000 \$	3 mois
Story Planet	341 200 \$	3 ans
TCBN en tant qu'organisme principal de ce partenariat	719 200 \$	35 mois
The Art Gallery at Harbourfront (operating as The Power Plant)	241 000 \$	34 mois
The Living City Foundation	75 000 \$	1 an
The Toronto Consort	9 000 \$	1 mois
The United Athletics Centre en tant qu'organisme principal de ce partenariat	39 600 \$	2 mois
Tides Canada Initiatives	75 600 \$	2 mois
Tides Canada Initiatives	41 900 \$	1 mois
Tides Canada Initiatives	58 300 \$	7 mois
Tides Canada Initiatives en tant qu'organisme principal de ce partenariat	15 900 \$	4 mois
Tides Canada Initiatives en tant qu'organisme principal de ce partenariat	71 200 \$	11 mois
Toronto Aboriginal Support Services Council (TASSC) en tant qu'organisme principal de ce partenariat	392 800 \$	35 mois
Toronto Environmental Alliance	67 700 \$	11 mois
Toronto Park People	66 700 \$	1 an
Toronto Rape Crisis Centre/Multicultural Women Against Rape	19 400 \$	9 mois
Toronto Region Immigrant Employment Council (TRIEC) en tant qu'organisme principal de ce partenariat	750 000 \$	35 mois
TREC Education	41 700 \$	11 mois

TORONTO

NOM DE L'ORGANISME	MONTANT OCTROYÉ	DURÉE
Triluma Living Collaborative	54 300 \$	11 mois
Trinity Square Video	118 800 \$	2 mois
UrbanArts	743 500 \$	3 ans
Warden Woods Community Centre	150 000 \$	5 mois
Warden Woods Community Centre	314 200 \$	3 ans
West Neighbourhood House en tant qu'organisme principal de ce partenariat	75 000 \$	6 mois
Women's Habitat of Etobicoke	66 400 \$	2 mois
WoodGreen Community Services	716 200 \$	3 ans
YMCA of Greater Toronto	150 000 \$	5 mois
Youth Empowering Parents	166 900 \$	35 mois
Nombre de subventions	80	
Sous-total	14 375 000 \$	



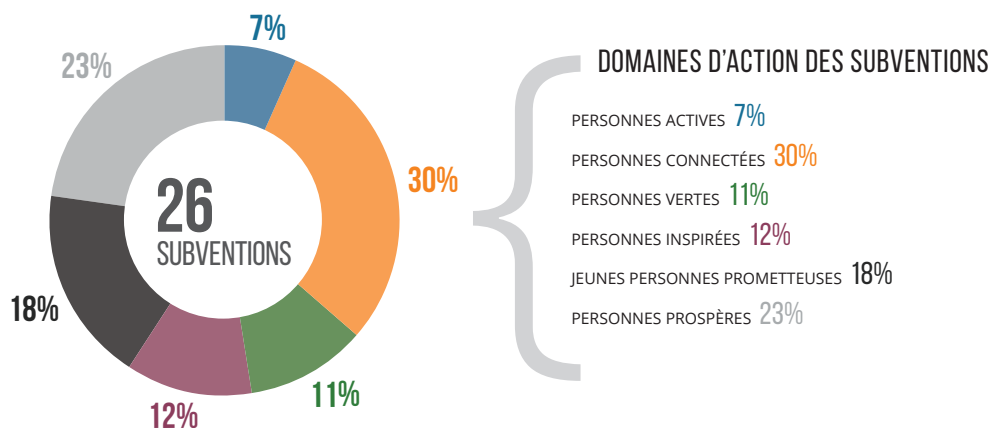
WATERLOO, WELLINGTON & DUFFERIN

NOM DE L'ORGANISME	MONTANT OCTROYÉ	DURÉE
Argus Residence for Young People	100 000 \$	2 ans
Cambridge Shelter Corporation	582 500 \$	3 ans
Community Justice Initiatives of Waterloo Region en tant qu'organisme principal de ce partenariat	74 900 \$	1 an
Community Justice Initiatives of Waterloo Region en tant qu'organisme principal de ce partenariat	73 600 \$	1 an
Community Justice Initiatives of Waterloo Region en tant qu'organisme principal de ce partenariat	75 000 \$	1 an
Dufferin County Cultural Resource Centre (DCCRC) en tant qu'organisme principal de ce partenariat	75 000 \$	7 mois
Eden Mills Writers' Festival	40 000 \$	8 mois
Elora Curling Club	126 500 \$	4 mois
Extend-A-Family Waterloo Region en tant qu'organisme principal de ce partenariat	65 700 \$	11 mois
FarmStart en tant qu'organisme principal de ce partenariat	61 200 \$	8 mois
Guelph Soccer	19 800 \$	1 mois
Headwaters Communities in Action	299 700 \$	2 ans
House of Friendship	150 000 \$	6 mois
K-W Working Centre for the Unemployed	750 000 \$	35 mois
Minto-Mapleton Family Health Team	30 000 \$	2 mois
Nutrition for Learning Inc.	277 800 \$	2 ans
Parents for Community Living en tant qu'organisme principal de ce partenariat	66 100 \$	11 mois
Planned Parenthood Waterloo Region	186 500 \$	35 mois
Project READ Literacy Network	205 900 \$	2 ans
REEP Green Solutions en tant qu'organisme principal de ce partenariat	439 500 \$	35 mois
The Community Players of New Hamburg en tant qu'organisme principal de ce partenariat	145 000 \$	4 mois
Theatre Orangeville	102 500 \$	2 mois
THEMUSEUM	249 500 \$	3 ans
Woolwich Recreational Facilities Foundation en tant qu'organisme principal de ce partenariat	150 000 \$	3 mois
Woolwich Recreational Facilities Foundation en tant qu'organisme principal de ce partenariat	150 000 \$	2 mois
YWCA Kitchener-Waterloo en tant qu'organisme principal de ce partenariat	169 400 \$	2 ans
Nombre de subventions	26	
Sous-total	4 666 100 \$	

4 666 100 \$

26

SUBVENTIONS



IMPACT COLLECTIF

396 500 \$

19

SUBVENTIONS

NOM DE L'ORGANISME	MONTANT OCTROYÉ	DURÉE
Alzheimer Society of Ontario	1 500 \$	1 an
Boys and Girls of London	20 000 \$	7 mois
Canadian Mental Health Association Grey Bruce	20 000 \$	1 an
Catholic Family Services of Peel-Dufferin	10 000 \$	1 an
Freshwater Future Canada	20 000 \$	1 an
Green Communities Association	20 000 \$	10 mois
Halton Poverty Roundtable	20 000 \$	1 an
Kerr Street Community Service	20 000 \$	7.5 mois
Kidactive	20 000 \$	3 mois
Lac Seul First Nation	20 000 \$	9 mois
Niagara Connect	75 000 \$	1 an
Ontario Nature	20 000 \$	6 mois
PARO Centre for Women's Enterprise	20 000 \$	1 an
Raising the Roof	20 000 \$	1 an
Scout Environmental	20 000 \$	1 an
Social Planning Council of Sudbury	20 000 \$	9 mois
The Corporation of the Municipality of Central Elgin	20 000 \$	1 an
The Ontario College of family Physicians	10 000 \$	1 an
Thornccliffe Neighborhood Office	20 000 \$	6 mois
Nombre de subventions		19
Sous-total	396 500 \$	

ONTARIO

NOM DE L'ORGANISME	MONTANT OCTROYÉ	DURÉE
Actua	750 000 \$	35 mois
Actua	650 000 \$	35 mois
Aiding Dramatic Change in Development	62 100 \$	8 mois
Alzheimer Society of Niagara Region en tant qu'organisme principal de ce partenariat	25 200 \$	8 mois
Arts Council – Haliburton Highlands en tant qu'organisme principal de ce partenariat	548 000 \$	3 ans
ArtsBuild Ontario	259 000 \$	2 ans
Association for Canadian Educational Resources (ACER)	69 700 \$	11 mois
Autism Society Ontario en tant qu'organisme principal de ce partenariat	68 600 \$	5 mois
Bird Studies Canada	42 000 \$	11 mois
Canadian Abilities Foundation	48 900 \$	11 mois
Canadian Arts Presenting Association/l'Association canadienne des organismes artistiques (CAPACOA) en tant qu'organisme principal de ce partenariat	75 000 \$	11 mois
Canadian Network for Arts and Learning Foundation	541 000 \$	35 mois
Canadian Organic Growers	65 100 \$	11 mois
Canadian Orthopaedic Foundation en tant qu'organisme principal de ce partenariat	743 400 \$	35 mois
Canadian Women's Hockey League	75 000 \$	7 mois
Cercle de l'amitié	75 000 \$	11 mois
Child Development Institute en tant qu'organisme principal de ce partenariat	750 000 \$	35 mois
Children's Peace Theatre en tant qu'organisme principal de ce partenariat	555 000 \$	35 mois
Chinese Canadian National Council Toronto Chapter en tant qu'organisme principal de ce partenariat	72 300 \$	9 mois
Coalition for Music Education en tant qu'organisme principal de ce partenariat	745 200 \$	35 mois
Conseil de la coopération d'Ontario	214 900 \$	2 ans
Conseil de la coopération d'Ontario	75 000 \$	11 mois
Dance Ontario Association	160 000 \$	3 ans
DeafBlind Ontario Services en tant qu'organisme principal de ce partenariat	75 000 \$	11 mois
Diabetes Hope Foundation	74 800 \$	11 mois
Ducks Unlimited Canada en tant qu'organisme principal de ce partenariat	75 000 \$	1 an
Earth Day Canada	465 000 \$	3 ans
Ecological Farmers Association of Ontario	75 000 \$	1 an
Elder Abuse Ontario en tant qu'organisme principal de ce partenariat	47 400 \$	11 mois
Environmental Defence	450 000 \$	35 mois
Expect Theatre	65 000 \$	11 mois
Faith & The Common Good/La foi et le bien commun en tant qu'organisme principal de ce partenariat	48 500 \$	11 mois
Fédération de la jeunesse franco-ontarienne (FESFO)	43 000 \$	4 mois
Fédération de la jeunesse franco-ontarienne (FESFO)	69 800 \$	11 mois

22 608 600 \$

84

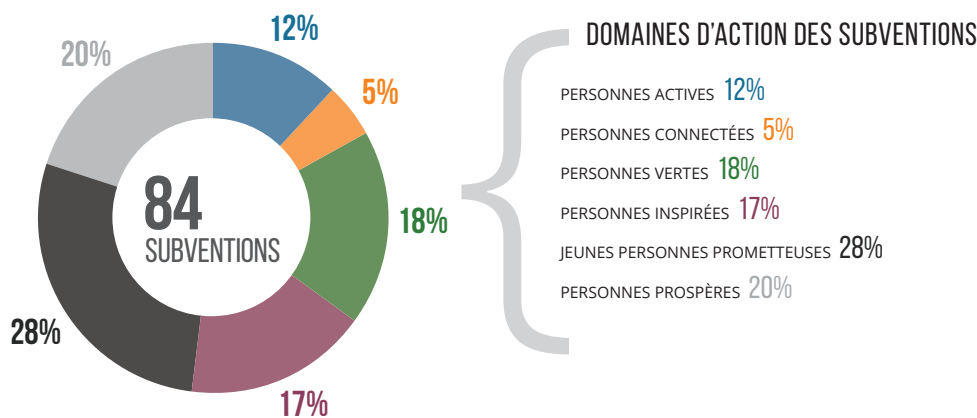
SUBVENTIONS

ONTARIO

NOM DE L'ORGANISME	MONTANT OCTROYÉ	DURÉE
Freestyle Skiing Ontario Inc.	434 100 \$	35 mois
Green Communities Canada	600 000 \$	27 mois
Hot Docs	448 500 \$	32 mois
Job Skills	699 400 \$	35 mois
Jumblies Theatre	60 000 \$	11 mois
Learning Disabilities Association of Ontario	75 000 \$	10 mois
MCIS Language Services	749 600 \$	35 mois
Near North Mobile Media Lab en tant qu'organisme principal de ce partenariat	700 300 \$	3 ans
Newcomer Centre of Peel en tant qu'organisme principal de ce partenariat	664 500 \$	35 mois
North Claybelt Community Futures Development Corporation en tant qu'organisme principal de ce partenariat	451 800 \$	35 mois
Northern Centre for Advanced Technology (NORCAT)	75 000 \$	7 mois
Ontario Agri-Food Education Inc.	29 600 \$	8 mois
Ontario Co-operative Association	486 500 \$	2 ans
Ontario Farmland Trust	374 000 \$	35 mois
Ontario Handball Association (OHA)	10 000 \$	4 mois
Ontario Land Trust Alliance en tant qu'organisme principal de ce partenariat	420 000 \$	3 ans
Ontario Nature en tant qu'organisme principal de ce partenariat	695 900 \$	35 mois
Ontario Society of Senior Citizens Organizations en tant qu'organisme principal de ce partenariat	75 000 \$	10 mois
Outward Bound Canada	379 900 \$	35 mois
Parks and Recreation Ontario en tant qu'organisme principal de ce partenariat	493 300 \$	34 mois
Parks and Recreation Ontario en tant qu'organisme principal de ce partenariat	747 500 \$	35 mois
Passerelle Intégration et Développement Economique	636 600 \$	35 mois
Planet in Focus	75 000 \$	1 an
Project READ Literacy Network	71 500 \$	11 mois
R.A.R.E. Theatre Company en tant qu'organisme principal de ce partenariat	394 400 \$	3 ans
Reach for the Rainbow	75 000 \$	11 mois
Réseau du patrimoine franco-ontarien	75 000 \$	11 mois
Schizophrenia Society of Ontario	23 000 \$	6 mois
Schizophrenia Society of Ontario	28 400 \$	11 mois
Small Change Fund	74 600 \$	11 mois
St.Leonard's House, Windsor	9 500 \$	11 mois
Sustainability CoLab en tant qu'organisme principal de ce partenariat	482 800 \$	2 ans
SustainMobility	75 000 \$	1 an
Tallgrass Ontario (TgO)	75 000 \$	11 mois
Tara Luz Danse	168 600 \$	3 ans

ONTARIO

NOM DE L'ORGANISME	MONTANT OCTROYÉ	DURÉE
Thames Valley Children's Centre en tant qu'organisme principal de ce partenariat	383 800 \$	35 mois
The Canadian Coalition for Green Health Care	199 100 \$	34 mois
The Living City Foundation	20 000 \$	2 mois
The Psychology Foundation of Canada	629 300 \$	35 mois
The Shelley Gautier Para-Sport Foundation	75 000 \$	11 mois
Toronto Concert Orchestra	56 500 \$	1 an
Trout Unlimited Canada	438 000 \$	3 ans
Trout Unlimited Canada en tant qu'organisme principal de ce partenariat	50 000 \$	1 an
Up With Women	617 600 \$	3 ans
Visions of Science Network for Learning	55 200 \$	10 mois
Voilà Community Help en tant qu'organisme principal de ce partenariat	180 100 \$	26 mois
Waterlution - A Water Learning Experience	237 300 \$	25 mois
Whalefeather Community en tant qu'organisme principal de ce partenariat	50 300 \$	2 mois
Won with One en tant qu'organisme principal de ce partenariat	71 500 \$	10 mois
WorkInCulture	451 700 \$	35 mois
Nombre de subventions	84	
Sous-total	22 608 600 \$	





13

*millions \$ promis
par le MSEJ pour
le cycle de
subvention de
2017-2018*

Le Fonds Perspectives Jeunesse (FPJ) est un programme administré par la FTO pour le compte du ministère des Services à l'enfance et à la jeunesse (MSEJ). Maintenant dans sa troisième année, ce programme offre des subventions et du soutien en renforcement de la capacité à des collaborations et groupes communautaires menés par des jeunes servant des jeunes faisant face à de multiples obstacles au bien-être économique et social. En juin 2015, le FPJ est devenu une initiative provinciale dotée d'un budget de 8,71 millions de dollars. À ce moment-là, le MSEJ a demandé à la FTO d'offrir des soutiens au renforcement de la capacité aux demandeurs comme aux bénéficiaires et a augmenté le budget de fonctionnement pour la prestation du programme. De plus, le MSEJ a promis 12,9 millions de dollars pour le cycle de subvention de 2016-2017 et 13 millions de dollars pour le cycle de subvention de 2017-2018.

Le FPJ est spécialement conçu pour engager et favoriser les jeunes de l'Ontario âgés de 12 à 25 ans qui sont des :

- Jeunes autochtones (c.-à-d. les jeunes des Premières nations, Métis ou Inuits)
- Jeunes racialisés
- Jeunes nouveaux arrivants
- Jeunes personnes qui sont lesbiennes, gaies, bissexuelles, transgenres, bispirituelles ou queer (LGBTBQ)
- Jeunes francophones
- Jeunes ayant un handicap ou des besoins spéciaux âgés de 12 à 29 ans
- Jeunes résidant dans des communautés rurales ou éloignées
- Jeunes ayant des démêlés avec la justice ou étant à risque d'en avoir
- Jeunes pris en charge ou quittant la prise en charge
- Jeunes en situation de faible revenu ou issus de familles à faible revenu
- Jeunes ayant abandonné leurs études ou étant à risque de le faire

Modèle de profond engagement

La FTO continue d'utiliser un modèle d'octroi de subventions à profond engagement qui encourage l'apprentissage, l'innovation et la collaboration dans tout le secteur. Le FPJ offre un ensemble de soutiens au renforcement de la capacité et à l'évaluation conçus pour mettre en œuvre le travail des bénéficiaires et démontrer efficacement son impact. La FTO offre des ateliers de préparation d'une demande de subvention et des séances d'encadrement à ceux qui font une demande au FPJ. Elle offre aussi aux bénéficiaires de subvention du FPJ des ateliers d'acquisition de compétences ainsi que des séances de formation pour les aider dans la réalisation et l'évaluation de leur initiative.

La FTO appuie les initiatives qui se concentrent sur au moins un des cinq résultats du FPJ :

1. Les jeunes établissent et entretiennent des relations saines et étroites

Il s'agit ici de fournir aux jeunes des espaces et des possibilités sécuritaires leur permettant d'interagir avec des pairs et des adultes de façons positives. Il s'agit aussi d'appuyer les jeunes pour qu'ils acquièrent une identité sociale, des relations saines et des aptitudes aux relations interpersonnelles.

2. Les jeunes ont dans leur vie au moins une personne attentionnée et stable

Il s'agit ici d'accroître l'accès des jeunes à des adultes attentionnés. Il s'agit aussi de renforcer la capacité de ces adultes attentionnés à mieux soutenir les jeunes ainsi qu'à être leurs alliés. Les faits probants ont démontré que tous les jeunes, peu importe les obstacles auxquels ils font face, bénéficient de relations de mentorat avec un adulte qui n'est pas un de leurs parents.

3. Les familles et les personnes responsables des jeunes disposent de moyens pour aider ces jeunes à s'épanouir

Ce thème vise à appuyer les parents et les personnes responsables de sorte qu'ils disposent des moyens pour répondre aux besoins fondamentaux des jeunes, à renforcer leur capacité de favoriser le développement positif des jeunes ainsi qu'à les aider à trouver du soutien additionnel au besoin.

4. Les jeunes participent à la vie de leur collectivité

Il s'agit ici d'engager les jeunes de façons qui leur conviennent, de s'assurer qu'ils connaissent les possibilités qui leur sont offertes ainsi que de cultiver leur sens de la responsabilité envers leur communauté.

5. Les jeunes connaissent les ressources mises à leur disposition dans leur collectivité et comprennent facilement comment y avoir accès

Il s'agit ici de faciliter l'accès des jeunes aux soutiens, particulièrement durant les périodes de transition. Il s'agit aussi d'améliorer la collaboration entre les secteurs, de sorte qu'il existe un système collaboratif et intégré de services et de soutiens afin de répondre aux besoins changeants des jeunes au cours des transitions importantes sur les plans de l'âge, du développement et de la scolarité.

Augmenté
l'accès des jeunes
à des adultes
attentionnés

Intégré
les services
et soutiens afin
de répondre
aux besoins
des jeunes

31

*subventions
totalisant
7 751 500 \$
octroyées à
des organismes
locaux,
communautaires
et dirigés par
des jeunes
dans toute
la province
de l'Ontario*

Deux sources de financement

Le FPJ est doté de deux sources de financement :

La **source Collaborations stratégiques** investit dans des collaborations d'organismes qui créent des possibilités d'améliorer la qualité et l'efficacité des services aux jeunes qui font face à de multiples obstacles, en mettant l'accent sur les changements aux systèmes et les activités de collaboration.

La **source Innovations communautaires** investit dans des subventions qui créent des espaces où les groupes communautaires et les groupes dirigés par des jeunes peuvent concrétiser leurs idées audacieuses sur la manière de façonner et renforcer leur communauté. Pour ces groupes, il s'agit d'une occasion d'acquérir des compétences, d'accroître leurs réseaux ainsi que de régler les problèmes de façons novatrices et inspirantes.

En 2015-2016, la FTO a annoncé 31 subventions totalisant 7 751 500 \$ octroyées à des organismes locaux, communautaires et dirigés par des jeunes dans toute la province de l'Ontario. Des groupes de Moose Factory, Fort Albany, Peterborough, Kingston, Sachigo Lake, ainsi que de la région du Grand Toronto et des régions de York et Peel ont reçu du financement.

Voici quelques initiatives :

- **Dixie Bloor Neighbourhood Drop-In Centre**

785 400 \$, échelonnés sur 60 mois, seront utilisés par le partenariat du Healthy City Stewardship Centre pour aider les jeunes marginalisés, dont ceux qui sont racialisés, nouveaux arrivants, LGBTTTQ, handicapés et ceux qui ont des besoins particuliers, à accéder aux ressources pour l'emploi dans la région de Peel. Les fonds serviront à embaucher un coordonnateur des services pour les jeunes chargé de superviser le projet, d'élaborer et de mettre en œuvre une stratégie et de préparer du matériel de communication.

- **REX Pride a/s de Leave Out Violence (LOVE)**

387 000 \$, échelonnés sur 48 mois, pour coordonner un réseau de soutien local pour les jeunes LGBTTTQ et offrir du soutien et des services aux jeunes et aux organismes servant les jeunes du quartier Rexdale de Toronto. Les fonds défraieront la dotation en personnel pour les projets, ainsi que des coûts liés aux programmes et au matériel de marketing.

- **Conseil des jeunes MoCreebec Eeyoud a/s de la Première Nation MoCreebec**

140 000 \$, échelonnés sur 24 mois, pour mettre sur pied officiellement un conseil des jeunes dans la communauté de la Première Nation MoCreebec et pour offrir des possibilités aux jeunes de jouer un rôle actif. Les fonds serviront à appuyer la mobilisation des jeunes, des aînés et des leaders de la communauté.

- **Ohero:kon "Under the Husk" a/s de Onake Corporation**

400 000 \$, échelonnés sur 48 mois, pour élargir la portée de l'initiative liée aux rites de passage à l'intention des jeunes Haudenosaunee faisant face à des obstacles afin de leur offrir plus de soutien à long terme, des possibilités d'acquérir des aptitudes et d'établir des liens dans la communauté d'Akwesasne, et pour partager cette initiative avec d'autres communautés Haudenosaunee de l'Ontario. Les fonds serviront à la dotation en personnel pour le projet, ainsi qu'aux coûts du mentorat, des déplacements et des réunions, et des fournitures pour le projet, dont un jardin à partager.

FONDS PERSPECTIVES JEUNESSE*— SOMMAIRE DES SUBVENTIONS 2015-2016

COLLABORATIONS STRATÉGIQUES

NOM DE L'ORGANISME	MONTANT OCTROYÉ	DURÉE
Dixie Bloor Neighbourhood Drop-In Centre	785 400 \$	5 ans
Peacebuilders International	507 300 \$	3 ans
Six Nation Polytechnic	900 000 \$	4 ans
The Students Commission of Canada	700 000 \$	4 ans
Nombre de subventions	4	
Sous-total	2 892 700 \$	

COLLABORATIONS
STRATÉGIQUES
2 892 700 \$

INNOVATIONS COMMUNAUTAIRES

NOM DE L'ORGANISME	MONTANT OCTROYÉ	DURÉE
Atikameksheng Organics a/s de Atikameksheng Anishinawbek	210 000 \$	3 ans
Black Women in Motion a/s de For Youth Initiative	70 000 \$	1 an
BrAIDS for AIDS a/s de Youth Action Network	92 000 \$	3 ans
CANVAS Arts Action Program a/s de Youth Assisting Youth	140 000 \$	2 ans
Cipher a/s de ACCESS	33 600 \$	1 an
Fort Albany First Nation Youth Council a/s de Fort Albany First Nation	210 000 \$	3 ans
Iakwa'shatste Youth Fitness a/s de The Aboriginal Sport and Wellness Council of Ontario	70 000 \$	1 an
LAB B a/s de Youth Action Network	300 000 \$	3 ans
Legalswipe a/s de Ontario Justice Education Network	137 200 \$	2 ans
MoCreebec Eeyoud Youth Council a/s de MoCreebec First Nation	140 000 \$	2 ans
Native Youth Sexual Health Network a/s de Ontario Federation of Indigenous Friendship Centres	400 000 \$	4 ans
Next Gen Men a/s de 360kids Support Services	210 000 \$	3 ans
NGen a/s de Boys and Girls Club of Hamilton	400 000 \$	4 ans
Ohero:kon "Under the Husk" a/s de Onake Corporation	400 000 \$	4 ans
Parkour Toronto a/s de For Youth Initiative	19 500 \$	1 an
Power to Girls Foundation a/s de SKETCH Working Arts for Street-involved and Homeless Youth	185 000 \$	3 ans
Regaining Cultural Identity a/s de Sachigo Lake First Nation	210 000 \$	3 ans
REX Pride a/s de Leave Out Violence Everywhere (LOVE) Ontario	387 000 \$	4 ans
RISE Edutainment a/s de VIBE Arts	70 000 \$	1 an
S.E.E.D.S. a/s de Thornecliffe Neighbourhood Office (TNO)	107 700 \$	3 ans
Sacred Water Circle a/s de Green Communities Canada	70 000 \$	1 an
Silver Linings Family CircleTuck Shop a/s de Community Living York South	100 500 \$	3 ans
SoundCheck a/s de The HopeWorks Connection	137 500 \$	3 ans
Sunset Service a/s de SKETCH Working Arts for Street-involved and Homeless Youth	108 800 \$	3 ans
T-Miut a/s de Tungasuvingat Inuit	210 000 \$	3 ans
Trust 15 a/s de YMCA of Greater Toronto	300 000 \$	3 ans
World Changers Society a/s de Rapport Youth & Family Services	140 000 \$	2 ans
Nombre de subventions	27	
Sous-total	4 858 800 \$	
TOTAL	7 751 500 \$	

INNOVATIONS
COMMUNAUTAIRES
4 858 800 \$

31

SUBVENTIONS

TOTAL
7 751 500 \$

*La FTO administre le Fonds Perspectives Jeunesse (FPJ) au nom du gouvernement de l'Ontario. Le FPJ offre des subventions et des soutiens en renforcement de la capacité à des groupes communautaires dirigés par des jeunes et à des organismes communautaires servant les jeunes qui font face à de multiples obstacles au mieux-être économique et social.

PARTENAIRES AU SERVICE DE L'ONTARIO



- MEMBRES DU CONSEIL D'ADMINISTRATION DE
- LA FONDATION TRILLIUM DE L'ONTARIO
- AU SERVICE EN 2015-2016

	DÉBUT DU MANDAT	FIN DU MANDAT
Janet Yale, <i>présidente</i>	04.05.11	AGA 2017
Frank Passaro, <i>vice-président</i>	04.05.11	AGA 2017
Tim Jackson, <i>trésorier</i>	11.12.13	AGA 2016
Denise Amyot	05.12.14	AGA 2017
Nicholas Chambers	04.05.11	AGA 2017
Tracy Elop	22.07.15	AGA 2018
P.Chinyere Eni-Mclean	11.09.15	AGA 2018
Kamala-Jean Gopie	15.01.16	AGA 2018
Maxim Jean-Louis	22.06.15	AGA 2018
Amos Key Jr	15.06.10	AGA 2017
Ruby Lam	28.07.10	AGA 2016
Reynolds Mastin	03.02.14	AGA 2016
Earl Miller	15.06.10	AGA 2016
Emily Ng	15.09.10	AGA 2016
Claudette Paquin	25.09.13	AGA 2016
Lucille Roch	15.06.10	AGA 2016
Susan Scotti	22.06.15	AGA 2018
Andrea Wood	08.10.14	AGA 2017

MEMBRES DES ÉQUIPES D'ÉVALUATION DES DEMANDES DE SUBVENTION DE LA FONDATION TRILLIUM DE L'ONTARIO

● BÉNÉVOLES AU SERVICE DE LA FONDATION EN 2015-2016

● Algoma, Cochrane, Manitoulin, Sudbury

	DÉBUT DU MANDAT	FIN DU MANDAT
Connie Witty, <i>Présidente</i>	07.08.2010	07.07.2015
Connie Witty	04.28.2010	07.21.2018
Janet Castellan	10.09.2013	10.08.2016
Lisa Corbiere-Addison	06.11.2008	12.09.2017
Marc Dupuis	12.03.2008	12.02.2016
Michael Erskine	05.28.2008	05.27.2017
Niilo Saari	08.12.2008	11.19.2017
Romana Siegel	05.11.2005	12.15.2018
Ron Leduc	12.08.2010	12.07.2016
Suzette Gauthier	05.04.2011	05.03.2017
Tina Montgomery	08.07.2013	08.06.2016
Paul Marleau*	12.04.2013	12.03.2016
Bob Giroux	06.28.2006	10.16.2015
Sergio Saccucci	07.15.2005	06.01.2016
Sally Hagman	07.08.2010	07.07.2015
Angela Becks	04.11.2006	10.16.2015

* Démissionné octobre 2015



CONNIE WITTY,
PRÉSIDENTE

Champlain

	DÉBUT DU MANDAT	FIN DU MANDAT
Ruth MacKenzie, <i>Présidente</i>	04.09.2014	04.08.2017
Benoit Paré	08.12.2008	11.19.2017
Diane McKinnon	02.01.2013	01.31.2016
Guy Jamieson	10.01.2008	09.30.2016
James Puddicombe	04.30.2014	04.29.2017
Kristina Inrig	12.09.2015	12.08.2018
Paulette Hébert	08.12.2008	11.25.2017
Ruth MacKenzie	04.09.2014	04.08.2017
Seniha Khan	04.02.2014	04.01.2017
Stuart Sykes	09.08.2014	07.09.2017
Pierre Caron	02.01.2013	01.31.2016
Colleen Sauriol	08.24.2006	10.30.2015
Denise St. Laurent*	09.15.2010	09.14.2016
Sandra Lalonde	08.01.2006	10.02.2015
Sherrell Franklin**	11.03.2010	11.02.2016

* Démissionné juillet 2015

**Démissionné juin 2015



RUTH MACKENZIE,
PRÉSIDENTE

BÉNÉVOLES AU SERVICE DE LA FONDATION EN 2015-2016

JACK
BREZINA,
PRÉSIDENT

Durham, Haliburton, Kawartha, Pine Ridge

	DÉBUT DU MANDAT	FIN DU MANDAT
Jack Brezina, <i>Président</i>	03.10.2010	03.26.2016
Heather Kirby	07.17.2013	07.16.2016
James Simmons	04.07.2010	04.29.2018
John Stafford	08.25.2015	08.24.2018
Kathryn Rogers	08.01.2012	07.31.2018
Leslie Orpana	08.29.2012	08.28.2018
Penny Smith	08.12.2009	12.09.2017
Ramesh Makhija	05.27.2009	05.26.2017
Shirley Van Steen	04.16.2014	04.15.2017
James Tomkins*	06.13.2012	09.11.2018
Brian Markle	08.10.2006	10.16.2015
Mark Darroch**	02.09.2011	03.25.2017

* Démissionné mars 2016

** Démissionné octobre 2015

RICCARDO
VENNETILLI,
PRÉSIDENT

Essex, Kent, Lambton

	DÉBUT DU MANDAT	FIN DU MANDAT
Riccardo Vennettilli, <i>Président</i>	10.20.2010	10.19.2016
Daniel Allen	09.08.2014	09.07.2017
Elaine Babcock	02.01.2013	01.31.2016
James Stein	09.15.2010	11.17.2018
Patricia Peters	02.20.2013	02.19.2016
Riccardo Vennettilli	10.20.2010	10.19.2016
Rita Chappell Arsenault	04.02.2014	01.04.2017
Harold Gillies	09.12.2012	09.11.2015
Maurice Janisse	12.08.2010	01.22.2016

BÉNÉVOLES AU SERVICE DE LA FONDATION EN 2015-2016

Grand River

	DÉBUT DU MANDAT	FIN DU MANDAT
Anne Tinker, <i>Présidente</i>	02.04.2009	03.31.2018
Andrew Kooistra	02.10.2016	02.09.2019
Anne Tinker	02.04.2009	03.31.2018
Catherine Stidsen	02.20.2013	02.19.2016
Chuck Beach	02.10.2016	02.09.2019
Dominique Lemieux	05.02.2012	05.01.2018
James Peters	12.19.2008	04.21.2018
Larry Davis	12.10.2008	12.09.2016
Melissa Collver	08.15.2012	11.17.2018
Michelle Bomberry	12.19.2008	03.31.2018
Lance Calbeck	05.16.2007	05.15.2016
Betty-Anne Whitney*	05.04.2011	05.03.2017

* Démissionné octobre 2015

ANNE
TINKER,
PRÉSIDENTE

Grey, Bruce, Huron, Perth

	DÉBUT DU MANDAT	FIN DU MANDAT
Rena Spevack, <i>Présidente</i>	05.04.2011	05.03.2017
Donald Butland	06.13.2012	07.21.2018
Donna Atkinson	01.29.2014	01.28.2017
Harriet Mitchell	10.03.2012	11.17.2018
Janice McEachnie	06.20.2012	07.21.2018
Judith Keightley	09.30.2015	09.29.2018
Marnie Speck	02.26.2014	02.25.2017
Nancy Primak	02.20.2013	02.19.2016
Rena Spevack	05.04.2011	05.03.2017
Roger Cosgrove	02.09.2011	02.08.2016
Allan Simpson	06.13.2012	06.12.2015
James Murray	05.16.2012	05.15.2015
Richard Smelski*	04.11.2007	06.01.2016

* Démissionné mars 2016

RENA
SPEVACK,
PRÉSIDENTE

BÉNÉVOLES AU SERVICE DE LA FONDATION EN 2015-2016

GAYLE
WADDEN,
PRÉSIDENTE

Halton-Peel

	DÉBUT DU MANDAT	FIN DU MANDAT
Gayle Wadden, <i>Présidente</i>	04.18.2007	06.01.2016
A.Alex Dhanjal	02.14.2014	02.14.2017
Atul Ahuja*	09.08.2014	09.07.2017
Gayle Wadden	04.18.2007	06.01.2016
Janice Moro	02.12.2014	02.11.2017
Jaz Singh	04.02.2014	04.01.2017
Linden King	05.12.2010	08.14.2018
Lynn McNeil	05.27.2009	05.26.2017
Margherita Bialy	04.09.2014	04.08.2017
Mark Emmanuel	01.29.2014	01.28.2017
Monty Fidda	09.30.2015	09.29.2018
Rohit Mehta	04.18.2011	04.17.2017
Sheila Wilson	09.08.2015	09.07.2018
Tanya Rumble	05.27.2009	05.26.2015
Bill Allison	03.07.2007	06.01.2016

TERRY
MIOSI,
PRÉSIDENTE

Hamilton

	DÉBUT DU MANDAT	FIN DU MANDAT
Terry Miosi, <i>Présidente</i>	08.28.2013	08.27.2016
Anne Tennier	06.26.2013	06.25.2016
Bonnie Tolton	05.04.2011	05.03.2017
Lionel Joyner	09.25.2013	09.24.2016
Nancy McKibbin-Gray	05.17.2011	05.16.2017
Roxanne Rapedius	04.09.2014	04.09.2017
Russell Powers	04.30.2014	04.29.2017
Terry Miosi	08.28.2013	08.27.2016
Patrica Wright, <i>Ancienne présidente</i>	05.03.2006	10.16.2015
Marco Oddi*	04.09.2014	04.09.2017
Neil Del Bel Belluz	06.26.2013	06.25.2016
Nadia Rizzuto**	04.30.2014	04.29.2017

* Démissionné novembre 2015

** Démissionné décembre 2015

BÉNÉVOLES AU SERVICE DE LA FONDATION EN 2015-2016

Muskoka, Nipissing, Parry Sound, Timiskaming

	DÉBUT DU MANDAT	FIN DU MANDAT
Sue Morris, <i>Présidente</i>	11.06.2013	11.05.2016
Andrea Johnston	11.20.2013	11.19.2016
Barbara Laplante	11.29.2010	11.28.2016
Bonnie Sackrider	09.12.2012	11.17.2018
Carol DiBartolomeo	12.05.2012	12.04.2016
Katharine England	05.16.2012	05.15.2018
Sue Morris	11.06.2013	11.05.2016
Jennifer Schnier*	10.01.2008	01.18.2016
Lori Venasse, <i>Ancienne présidente</i>	08.29.2012	08.28.2015
Stacie Fiddler	06.13.2012	06.12.2015

* Démissionné juin 2015

Niagara

	DÉBUT DU MANDAT	FIN DU MANDAT
Susan Erskine, <i>Présidente</i>	06.22.2011	09.16.2017
Anne Atkinson	11.20.2013	11.19.2016
Claude Dallaire	01.27.2010	05.25.2018
Eric Mitchinson	06.17.2015	06.16.2018
John Storm	10.01.2008	09.30.2016
Kenneth Burden	05.17.2011	05.16.2017
Livia Martin	11.29.2010	04.12.2019
Susan Erskine	06.22.2011	09.16.2017
Susan Morin	04.18.2011	04.17.2017
William Williams	12.03.2014	12.02.2017
Harvie Hagerty	11.15.2006	01.08.2016
Yvonne Hopkins	09.06.2006	10.30.2015

Nord-Ouest

	DÉBUT DU MANDAT	FIN DU MANDAT
Keith Nymark, <i>Président</i>	05.28.2008	05.27.2017
Alice Sasines	10.03.2012	11.17.2018
Angela Bishop	02.01.2013	01.31.2019
Becky Holden	09.08.2014	09.07.2017
Betty Lee-Lawrence	05.27.2009	05.26.2018
Jason Hughes	05.28.2008	06.01.2016
Keith Nymark	05.28.2008	05.27.2017
Lesley Bell	12.05.2012	12.04.2016
Miriam Wall	05.28.2008	05.27.2017
Rita Demetzer	08.12.2008	11.19.2017
Roopa Rakshit	01.29.2014	01.28.2017

SUE
MORRIS,
PRÉSIDENTE

SUSAN
ERSKINE,
PRÉSIDENTE

KEITH
NYMARK,
PRÉSIDENT

BÉNÉVOLES AU SERVICE DE LA FONDATION EN 2015-2016

LOUISE
HESLOP,
PRÉSIDENTE

Quinte, Kingston, Rideau

	DÉBUT DU MANDAT	FIN DU MANDAT
Louise Heslop, <i>Présidente</i>	05.04.2011	05.03.2017
Colleen O'Reilly	01.29.2014	01.28.2017
Deanna Dulmage	09.12.2012	09.11.2018
Don DeGenova	05.17.2011	05.16.2017
James Roulston	09.12.2012	09.11.2018
John Blake	10.23.2013	10.22.2016
Louise Heslop	05.04.2011	05.03.2017
Natalie Wood	05.04.2011	05.03.2017
Sherri Marcotte	04.02.2014	04.01.2017
Wanda Slawinski	12.10.2008	12.09.2016
Bonnie Pelletier*	12.17.2013	12.16.2016
Hali Adair**	02.12.2014	02.11.2017
Jacqueline Franklin***	10.08.2008	09.30.2016
Betsy Heately****	01.27.2010	01.26.2016

*Démissionné juin 2015

**Démissionné avril 2016

***Démissionné octobre 2015

****Démissionné mars 2016

SAVI
SINGH,
PRÉSIDENTE

Simcoe-York

	DÉBUT DU MANDAT	FIN DU MANDAT
Savi Singh, <i>Présidente</i>	05.12.2010	05.11.2015
Jamiena Shah	02.09.2011	03.25.2017
Angela Schinas	08.12.2008	11.19.2017
Daksh Grotra*	02.11.2015	02.10.2018
Feria Bacchus	09.08.2009	12.09.2017
Frank Steeve	10.20.2010	11.13.2016
Janice Kwan	08.07.2013	08.06.2016
Kim Gavine	01.29.2014	01.28.2017
Lisa Gibbs	10.03.2012	11.17.2018
Loreta Pavese	08.12.2015	08.11.2018
Lynn Nixon	04.18.2011	04.17.2017
Michael Pinnock	08.15.2012	08.14.2015
Richard Kelly	09.30.2015	09.29.2018
Savi Singh	05.12.2010	05.11.2018
Wendy Dunlop	08.29.2012	08.28.2018

BÉNÉVOLES AU SERVICE DE LA FONDATION EN 2015-2016

Thames Valley

	DÉBUT DU MANDAT	FIN DU MANDAT
Steven Trujillo, <i>Président</i>	05.01.2013	04.30.2016
Bill Green	12.05.2012	12.04.2018
Deborah Armstrong	12.19.2008	03.05.2017
Diane Dubois	08.07.2013	08.06.2016
Dwayne Kecheho	08.12.2009	03.24.2018
Linda Lustins	02.10.2016	02.09.2019
Ross MacDonald	12.05.2012	12.04.2016
Sam Coghlan	09.08.2015	09.07.2018
Sharon O'Leary	02.04.2009	04.21.2018
Steven Trujillo	05.01.2013	04.30.2016
Brian George	06.30.2006	10.16.2015
Amy Gibbons	10.18.2012	10.17.2015
Ann Lapchinski, <i>Ancienne présidente</i>	08.24.2006	01.08.2016

STEVEN
TRUJILLO,
PRÉSIDENT

Toronto

	DÉBUT DU MANDAT	FIN DU MANDAT
Norman King, <i>Président</i>	11.29.2010	01.22.2016
Angela Flaemrich	08.25.2015	08.24.2018
Brent Chamberlain	02.12.2014	02.11.2017
Carole-Ann Hamilton	02.24.2016	02.23.2019
Cynthia Good	10.20.2010	10.19.2016
Daphne Simon	01.06.2014	01.05.2017
Fattah Stanley	05.17.2011	05.16.2017
Genevieve Oger	02.24.2016	02.23.2019
Hemant Sayal	02.11.2015	02.10.2018
Isaac Quan	09.08.2014	09.07.2017
Jascha Jabes	08.12.2008	08.11.2016
Jeffrey Goreski	11.06.2013	11.05.2016
Jose Pinto	07.22.2015	07.21.2018
Maureen Lynch	06.26.2013	06.25.2016
Mona ElSayeh	09.08.2014	09.07.2017
Nicole Chamula	02.24.2016	02.23.2019
Norman King	11.29.2010	01.22.2016
Ryan Rodrigues	12.05.2012	12.04.2016
Shameem Sultana	04.02.2014	04.01.2017
Sharilyn Hale	04.02.2014	04.01.2017
Helen Ching-Kircher*	09.03.2008	09.28.2016

NORMAN
KING,
PRÉSIDENT

*Démissionné juin 2015



CRISTA
RENNER,
PRÉSIDENTE

BÉNÉVOLES AU SERVICE DE LA FONDATION EN 2015-2016

Waterloo, Wellington, Dufferin

	DÉBUT DU MANDAT	FIN DU MANDAT
Crista Renner, <i>Présidente</i>	02.04.2009	04.05.2017
Crista Renner	02.04.2009	04.05.2017
David Murray	06.19.2013	06.18.2016
Fred Aitchison	06.26.2013	06.25.2016
Gebrehiwot Berihun	05.17.2011	05.16.2017
Kelly McManus	08.25.2015	08.24.2018
Logan Walsh	02.12.2014	02.11.2017
Molly Kriksic	10.20.2010	10.19.2016
Robert Maier	04.09.2014	08.04.2017
Ruby Weber	05.04.2011	05.03.2017
Susan Leuty	12.08.2010	06.25.2016
Sylvia Lauterbach	12.08.2010	12.07.2016
Winston Uytenbogaart	12.10.2008	12.09.2016
Amanda Dennison*	05.04.2011	05.03.2017

*Démissionné août 2015

RAPPORT FINANCIER

● RAPPORT SUR LE RENDEMENT FINANCIER

- En 2015-2016, la Fondation Trillium de l'Ontario (FTO) a reçu 115,0 millions \$ du ministère du Tourisme, de la Culture et du Sport, 8,7 millions \$ du ministère des Services à l'enfance et à la jeunesse, ainsi que 3,1 millions \$ du Secrétariat du Conseil du Trésor, soit un total de 126,8 millions \$. (123,4 millions \$ sont comptabilisés dans l'État des résultats; les 3,4 millions \$ restants sont comptabilisés comme apports reportés pour les dépenses de l'année suivante.) D'autres sources de revenus comprennent des revenus de placement (1,8 million \$) et d'autres fonds provenant de subventions révoquées (3,9 millions \$).
- De ce financement, 101,8 millions \$ ont été affectés aux programmes de subventions fondamentaux de la FTO (subventions communautaires et provinciales), et 7,8 millions \$, aux subventions du Fonds Perspectives Jeunesse. 2 millions \$ ont aussi été déboursés en versements de subventions du Fonds pour les initiatives locales de réduction de la pauvreté, pour lequel la FTO agit à titre d'agent administratif. Les dépenses combinées aux titres d'octroi de subventions, de services à la communauté, de services de soutien et d'amortissement s'élevaient à 17,5 millions \$.
- Au 31 mars 2016, la FTO détenait environ 155,2 millions \$ en placements, dans des titres à revenu fixe (bons du Trésor à court terme et obligations du gouvernement). La majeure partie de ces fonds (142,6 millions \$) représente des engagements au titre de subventions pluriannuelles. Les placements de la FTO sont gérés par l'Office ontarien de financement.
- Des fonds peuvent être recouverts ou des versements prévus peuvent être annulés si les circonstances (p. ex. activités planifiées, budgets) changent, ou encore si les résultats de subvention ne sont pas obtenus ou que d'autres exigences d'une subvention ne sont pas respectées.
- L'actif net accumulé à la fin de l'exercice s'élevait à près de 2,6 millions \$. De ce montant, environ 1,2 million \$ ont été placés dans des immobilisations, et 1,3 million \$ représentaient l'actif non assujéti à des restrictions.
- Les bénévoles contribuent considérablement au fonctionnement de la FTO. Comme il est difficile d'évaluer la valeur monétaire de leur travail, cette contribution n'est pas incluse dans les états financiers.

2 millions \$
ont aussi été déboursés en versements de subventions du Fonds pour les initiatives locales de réduction de la pauvreté, pour lequel la FTO agit à titre d'agent administratif

• ÉTATS FINANCIERS DE
•
•
•
• LA FOUNDATION TRILLIUM DE L'ONTARIO
•

Exercice clos le 31 mars 2016



KPMG s.r.l./S.E.N.C.R.L.
Yonge Corporate Centre
4100, rue Yonge, Bureau 200
Toronto (Ontario) M2P 2H3
Canada
Tél. 416-228-7000
Télé. 416-228-7123

RAPPORT DES AUDITEURS INDÉPENDANTS

Au conseil d'administration de la Fondation Trillium de l'Ontario

Nous avons effectué l'audit des états financiers ci-joints de la Fondation Trillium de l'Ontario, qui comprennent l'état de la situation financière au 31 mars 2016, les états des résultats, de l'évolution de l'actif net et des flux de trésorerie pour l'exercice clos à cette date, ainsi que les notes, qui comprennent un résumé des principales méthodes comptables et d'autres informations explicatives.

Responsabilité de la direction pour les états financiers

La direction est responsable de la préparation et de la présentation fidèle de ces états financiers conformément aux Normes comptables canadiennes pour le secteur public, ainsi que du contrôle interne qu'elle considère comme nécessaire pour permettre la préparation d'états financiers exempts d'anomalies significatives, que celles-ci résultent de fraudes ou d'erreurs.

Responsabilité des auditeurs

Notre responsabilité consiste à exprimer une opinion sur les états financiers, sur la base de notre audit. Nous avons effectué notre audit selon les normes d'audit généralement reconnues du Canada. Ces normes requièrent que nous nous conformions aux règles de déontologie et que nous planifions et réalisons l'audit de façon à obtenir l'assurance raisonnable que les états financiers ne comportent pas d'anomalies significatives.

Un audit implique la mise en œuvre de procédures en vue de recueillir des éléments probants concernant les montants et les informations fournis dans les états financiers. Le choix des procédures relève de notre jugement, et notamment de notre évaluation des risques que les états financiers comportent des anomalies significatives, que celles-ci résultent de fraudes ou d'erreurs. Dans l'évaluation de ces risques, nous prenons en considération le contrôle interne de l'entité portant sur la préparation et la présentation fidèle des états financiers afin de concevoir des procédures d'audit appropriées aux circonstances, et non dans le but d'exprimer une opinion sur l'efficacité du contrôle interne de l'entité. Un audit comporte également l'appréciation du caractère approprié des méthodes comptables retenues et du caractère raisonnable des estimations comptables faites par la direction, de même que l'appréciation de la présentation d'ensemble des états financiers.

Nous estimons que les éléments probants que nous avons obtenus sont suffisants et appropriés pour fonder notre opinion d'audit.



Page 2

Opinion

À notre avis, les états financiers donnent, dans tous leurs aspects significatifs, une image fidèle de la situation financière de la Fondation Trillium de l'Ontario au 31 mars 2016, ainsi que de ses résultats d'exploitation et de ses flux de trésorerie pour l'exercice clos à cette date, conformément aux Normes comptables canadiennes pour le secteur public.

KPMG s.r.l. / SENCRL.

Comptables professionnels agréés, experts-comptables autorisés

23 juin 2016
Toronto, Canada

LA FONDATION TRILLIUM DE L'ONTARIO


État de la situation financière


Au 31 mars 2016, avec informations comparatives pour 2015

	2016	2015
Actif		
Trésorerie	1 544 270 \$	1 038 447 \$
Débiteurs et autres	458 107	528 888
Placements (note 2)	155 213 410	134 306 937
Immobilisations (note 3)	1 228 970	1 537 067
	<u>158 444 757 \$</u>	<u>137 411 339 \$</u>
Passif et actif net		
Passif		
Créiteurs et charges à payer	2 398 801 \$	2 094 498 \$
Apports reportés [note 4 a)]	10 884 514	7 408 799
Subventions à payer [note 4 b)]	142 589 400	125 336 000
	<u>155 872 715</u>	<u>134 839 297</u>
Actif net		
Investi en immobilisations	1 228 970	1 537 067
Non affecté	1 343 072	1 034 975
	<u>2 572 042</u>	<u>2 572 042</u>
Engagements (note 7)		
	<u>158 444 757 \$</u>	<u>137 411 339 \$</u>

Se reporter aux notes afférentes aux états financiers.

Au nom du conseil,


Janet Yale, président


Timothy Jackson, trésorier

LA FONDATION TRILLIUM DE L'ONTARIO

État des résultats

Exercice clos le 31 mars 2016, avec informations comparatives pour 2015

	2016	2015
Produits		
Financement du gouvernement de l'Ontario [note 4 a)]	123 351 385 \$	119 858 728 \$
Subventions annulées ou recouvrées [note 4 a)]	3 937 788	2 572 084
Revenus de placement [note 4 a)]	1 828 535	2 318 955
	<u>129 117 708</u>	<u>124 749 767</u>
Charges		
Activités du programme		
Subventions promises [note 4 b)]	109 569 000	108 317 000
Charges découlant de l'octroi de subventions [note 4 a)]	14 087 615	13 476 685
Subventions remises à l'agent payées [note 4 a)]	2 028 500	–
Services rendus à la collectivité [notes 4 a) et 6]	887 022	483 684
	<u>126 572 137</u>	<u>122 277 369</u>
Services de soutien [notes 4 a) et 5]	2 056 137	1 965 324
Amortissement des immobilisations	489 434	507 074
	<u>129 117 708</u>	<u>124 749 767</u>
Excédent des produits par rapport aux charges	<u>– \$</u>	<u>– \$</u>

Se reporter aux notes afférentes aux états financiers.

LA FONDATION TRILLIUM DE L'ONTARIO

État de l'évolution de l'actif net

Exercice clos le 31 mars 2016, avec informations comparatives pour 2015

			2016	2015
	Investi en immobilisations	Non affecté	Total	Total
Actif net à l'ouverture de l'exercice	1 537 067 \$	1 034 975 \$	2 572 042 \$	2 572 042 \$
Excédent (insuffisance) des produits par rapport aux charges	(489 434)	489 434	–	–
Acquisition d'immobilisations	181 337	(181 337)	–	–
Actif net à la clôture de l'exercice	1 228 970 \$	1 343 072 \$	2 572 042 \$	2 572 042 \$

Se reporter aux notes afférentes aux états financiers.

LA FONDATION TRILLIUM DE L'ONTARIO

État des flux de trésorerie

Exercice clos le 31 mars 2016, avec informations comparatives pour 2015

	2016	2015
Flux de trésorerie liés aux activités d'exploitation		
Amortissement d'immobilisations sans effet sur la trésorerie	489 434 \$	507 074 \$
Variation des éléments hors trésorerie liés aux activités d'exploitation	21 104 199	(4 220 362)
	<u>21 593 633</u>	<u>(3 713 288)</u>
Flux de trésorerie liés aux activités d'investissement en immobilisations		
Acquisition d'immobilisations, montant net	(181 337)	(456 018)
Flux de trésorerie liés aux activités d'investissement		
Acquisition de placements	(959 088 928)	(793 099 405)
Cession de placements	938 182 455	796 819 554
	<u>(20 906 473)</u>	<u>3 720 149</u>
Augmentation (diminution) de la trésorerie	505 823	(449 157)
Trésorerie à l'ouverture de l'exercice	1 038 447	1 487 604
Trésorerie à la clôture de l'exercice	<u>1 544 270 \$</u>	<u>1 038 447 \$</u>

Se reporter aux notes afférentes aux états financiers.

LA FONDATION TRILLIUM DE L'ONTARIO

Notes afférentes aux états financiers

Exercice clos le 31 mars 2016

La Fondation Trillium de l'Ontario (la « Fondation » ou « FTO »), organisme du ministère du Tourisme, de la Culture et du Sport (le « Ministère »), est soutenue financièrement par le gouvernement de l'Ontario. La FTO a entrepris ses activités à titre d'organisme sans lien de dépendance avec le gouvernement de l'Ontario le 23 août 1982 et a été constituée sans capital-actions en vertu des lois de l'Ontario selon des lettres patentes datées du 17 novembre 1982. L'objectif de la FTO consiste à favoriser l'épanouissement de communautés saines et dynamiques partout en Ontario en renforçant les capacités du secteur bénévole grâce à des investissements dans les initiatives communautaires.

Le financement du gouvernement est assujéti à un protocole d'entente qui établit la façon dont les fonds doivent être investis et distribués.

1. Principales méthodes comptables

Les états financiers ont été préparés par la direction conformément aux Normes comptables canadiennes pour le secteur public, y compris la norme 4200 qui s'applique aux organismes sans but lucratif du secteur public.

a) Constatation des produits

La FTO suit la méthode du report pour comptabiliser les apports, qui comprennent le financement accordé par le gouvernement. Les apports non affectés sont constatés à titre de produits lorsqu'ils sont reçus ou à recevoir, s'ils peuvent faire l'objet d'une estimation raisonnable et s'il est raisonnablement assuré qu'ils seront reçus. Les apports grevés d'une affectation d'origine externe sont reportés et constatés à titre de produits dans l'exercice au cours duquel les charges connexes sont engagées.

Les produits financiers sont constatés selon la méthode de la comptabilité d'exercice.

b) Instruments financiers

Les instruments financiers sont comptabilisés à leur juste valeur au moment de la comptabilisation initiale. Tous les autres instruments financiers sont ultérieurement comptabilisés au coût ou au coût après amortissement, sauf si la direction a choisi de comptabiliser les instruments à la juste valeur. La Fondation n'a pas choisi de comptabiliser ces instruments financiers à leur juste valeur.

Les instruments financiers sont ajustés en fonction des coûts de transaction engagés au moment de l'acquisition et des frais de financement, lesquels sont amortis selon la méthode du taux d'intérêt effectif.

LA FONDATION TRILLIUM DE L'ONTARIO

Notes afférentes aux états financiers (suite)

Exercice clos le 31 mars 2016

1. Principales méthodes comptables (suite)

Tous les actifs financiers font l'objet d'un test de dépréciation une fois l'an. S'il est établi qu'ils ont subi une moins-value durable, le montant de la perte est présenté dans l'état des résultats.

Puisque les instruments financiers sont comptabilisés au coût ou au coût après amortissement, un état des gains et pertes de réévaluation n'a pas été inclus.

c) Subventions

Les subventions accordées par la Fondation sont comptabilisées à titre de charges relatives aux subventions promises dans l'exercice au cours duquel la Fondation les approuve.

Les subventions accordées par des organismes tiers pour lesquels la Fondation agit en qualité d'agent administratif sont comptabilisées à titre de subventions remises à l'agent payées lorsque les paiements sont effectués.

d) Ventilation des charges au titre des services de soutien

La Fondation classe les charges par fonction dans son état des résultats. Elle ventile certains coûts en déterminant la méthode de ventilation appropriée et en l'appliquant de la même façon pour chaque exercice. La Fondation ventile ses charges au titre des services de soutien de façon proportionnelle par habitant.

e) Immobilisations

Les immobilisations sont comptabilisées au coût, moins l'amortissement cumulé. L'amortissement est calculé selon la méthode de l'amortissement linéaire sur les périodes suivantes :

Mobilier et agencements	5 ans
Matériel informatique	3 ans
Logiciels	3 ans
Améliorations locatives	Durée du bail

LA FONDATION TRILLIUM DE L'ONTARIO

Notes afférentes aux états financiers (suite)

Exercice clos le 31 mars 2016

1. Principales méthodes comptables (suite)

f) Recours à des estimations

La préparation d'états financiers exige que la direction fasse des estimations et pose des hypothèses qui influent sur la valeur comptable des actifs et des passifs et sur les informations relatives aux actifs et passifs éventuels à la date des états financiers ainsi que sur la valeur comptable des produits et des charges de l'exercice. Les résultats réels pourraient différer de ces estimations.

2. Placements

	2016	2015
Placements à court terme	66 707 683 \$	46 041 528 \$
Obligations	15 422 366	15 447 707
Portefeuille échelonné d'obligations	73 083 361	72 817 702
	155 213 410 \$	134 306 937 \$

Tous les placements, à l'exception du portefeuille échelonné d'obligations, sont effectués dans des titres à revenu fixe et ils viennent à échéance au cours des trois prochains mois (au cours des quatorze prochains mois en 2015). Ces placements portent intérêt à des taux variant de 0,63 % à 0,98 % (de 0,85 % à 1,08 % en 2015).

Dans le portefeuille échelonné d'obligations de la FTO, tous les placements obligataires sont des titres à revenu fixe et leur échéance va de six mois à trois ans. Ces placements portent intérêt à des taux variant de 1,90 % à 4,45 % (de 1,90 % à 4,45 % en 2015).

L'Office ontarien de financement agit à titre de gestionnaire de placements de la FTO en vertu d'une convention relative aux conseils en investissement qui respecte les politiques et procédures de la FTO régissant le risque et contient également des mesures supplémentaires liées au risque.

3. Immobilisations

	2016		2015	
	Coût	Amortissement cumulé	Valeur comptable nette	Valeur comptable nette
Mobilier et agencements	1 027 942 \$	858 676 \$	169 266 \$	257 657 \$
Matériel informatique	1 173 513	1 023 209	150 304	239 818
Logiciels	1 363 745	1 195 468	168 277	158 594
Améliorations locatives	1 409 329	668 206	741 123	880 998
	4 974 529 \$	3 745 559 \$	1 228 970 \$	1 537 067 \$

LA FONDATION TRILLIUM DE L'ONTARIO

Notes afférentes aux états financiers

Exercice clos le 31 mars 2016

4. Apports reportés et subventions à payer

- a) Les apports reportés représentent le financement accordé par les ministères qui n'a pas encore été promis comme subventions ni versé aux bénéficiaires des subventions du Fonds pour les initiatives locales de réduction de la pauvreté (« FILRP ») ni investi dans le fonctionnement. Ces fonds sont affectés jusqu'au moment où les subventions sont approuvées par le Conseil d'administration et promises à des tiers, les conditions d'attribution du FILRP sont remplies et les paiements effectués, ou jusqu'à ce que les dépenses de fonctionnement soient payées. La FTO a mis en place des contrôles afin de s'assurer que les affectations relatives aux promesses de subventions soient respectées avant de recourir à ces fonds.

	2016				2015	
	Activités générales	Fonds pour les immobilisations communautaires	Fonds Perspectives Jeunesse	Fonds pour les initiatives locales de réduction de la pauvreté	Total	Total
Apports reportés à l'ouverture de l'exercice	5 492 214 \$	1 824 763 \$	91 822 \$	– \$	7 408 799 \$	7 267 527 \$
Financement reçu						
Ministère du Tourisme, de la Culture et du Sport	115 000 000	–	–	–	115 000 000	115 000 000
Ministère des Services à l'enfance et à la jeunesse	–	–	8 710 000	–	8 710 000	5 000 000
Secrétariat du Conseil du Trésor	–	–	–	3 117 100	3 117 100	–
	115 000 000	–	8 710 000	3 117 100	126 827 100	120 000 000
Produits financiers comptabilisés à titre de produits	1 757 672	–	67 453	3 410	1 828 535	2 318 955
Subventions promises	(101 817 500)	–	(7 751 500)	–	(109 569 000)	(108 317 000)
Subventions remises à l'agent payées	–	–	–	(2 028 500)	(2 028 500)	–
Charges découlant de l'octroi de subventions	(12 825 811)	(131 033)	(858 019)	(272 752)	(14 087 615)	(13 476 685)
Services de soutien	(2 056 137)	–	–	–	(2 056 137)	(1 965 324)
Amortissement	(478 014)	–	(8 220)	(3 200)	(489 434)	(507 074)
Services rendus à la collectivité	(887 022)	–	–	–	(887 022)	(483 684)
Subventions annulées ou recouvrées	2 724 193	1 213 595	–	–	3 937 788	2 572 084
Montants constatés au titre du financement du gouvernement de l'Ontario	(113 582 619)	1 082 562	(8 550 286)	(2 301 042)	(123 351 385)	(119 858 728)
Variation au cours de l'exercice	1 417 381	1 082 562	159 714	816 058	3 475 715	141 272
Apports reportés à la clôture de l'exercice	6 909 595 \$	2 907 325 \$	251 536 \$	816 058 \$	10 884 514 \$	7 408 799 \$

LA FONDATION TRILLIUM DE L'ONTARIO

Notes afférentes aux états financiers

Exercice clos le 31 mars 2016

4. Apports reportés et subventions à payer (suite)

Fonds pour les immobilisations communautaires

Le 27 août 2010, la Fondation a signé un accord avec le Ministère lui permettant de gérer le Fonds pour les immobilisations communautaires afin de subventionner des projets d'infrastructure précis qui tiennent compte des priorités du gouvernement de l'Ontario et de contribuer à rajeunir les infrastructures communautaires par l'injection de fonds dans des projets d'immobilisations.

Fonds Perspectives Jeunesse

Le 7 novembre 2013, la Fondation a signé un accord avec le ministère des Services à l'enfance et à la jeunesse lui permettant de gérer le Fonds Perspectives Jeunesse afin de subventionner des projets locaux et des projets axés sur le développement positif des jeunes du Grand Toronto qui améliorent la condition des jeunes qui font face à de multiples obstacles les empêchant d'obtenir des résultats positifs. Le 8 octobre 2015, la Fondation a signé un accord modifié visant à étendre le programme Fonds Perspectives Jeunesse à l'échelle de la province.

Fonds pour les initiatives locales de réduction de la pauvreté

Le 19 novembre 2015, la Fondation a signé un accord avec le Secrétariat du Conseil du Trésor et le Ministère du Tourisme, de la Culture et du Sport afin d'agir à titre d'agent administratif pour le Fonds pour les initiatives locales de réduction de la pauvreté, programme de subventions visant à fournir du financement de soutien pour des projets innovants axés sur la collectivité, qui améliorent de façon appréciable la qualité de vie de ceux et celles qui sont le plus touchés par la pauvreté. Les transactions sont reportées jusqu'à ce que les subventions aient été payées ou que les charges d'exploitation aient été engagées. Le Secrétariat du Conseil du Trésor a la responsabilité d'examiner et d'approuver les demandes, tandis que la Fondation accompagne les demandeurs tout au long du processus de demande et gère les subventions approuvées.

Le financement à recevoir de la part du Secrétariat du Conseil du Trésor totalisera 50 000 000 \$ pour six ans. Au cours de 2016, 3 117 100 \$ ont été reçus, dont une tranche de 2 028 500 \$ est incluse dans les subventions remises à l'agent payées.

LA FONDATION TRILLIUM DE L'ONTARIO

Notes afférentes aux états financiers (suite)

Exercice clos le 31 mars 2016

4. Apports reportés et subventions à payer (suite)

- b) Lorsque la FTO promet la distribution d'une subvention, celle-ci est comptabilisée comme subvention à payer. Les subventions promises qui ne sont pas encore distribuées sont à payer à la réception des fonds par la FTO et si les bénéficiaires satisfont à certains critères de rendement. L'historique des subventions à payer se détaille comme suit :

	2016	2015
Subventions promises	109 569 000 \$	108 317 000 \$
Subventions annulées	(2 611 100)	(1 823 600)
Subventions payées	(89 704 500)	(110 534 400)
	17 253 400	(4 041 000)
Subventions à payer à l'ouverture de l'exercice	125 336 000	129 377 000
Subventions à payer à la clôture de l'exercice	142 589 400 \$	125 336 000 \$

Subventions à payer à divers organismes au cours des exercices qui seront clos le 31 mars :

2017	81 008 500 \$
2018	39 233 500
2019	19 422 400
2020	2 659 700
2021	246 600
Par la suite	18 700
	142 589 400 \$

5. Ventilation des charges

La Fondation ventile certaines de ses charges au titre des services de soutien en fonction de la proportion du nombre total de membres du personnel qui participent directement à l'octroi de subventions et à la prestation de services à la collectivité. Les pourcentages qui suivent ont servi à calculer la ventilation : 66 % pour l'octroi de subventions (67 % en 2015) et 3 % pour les services rendus à la collectivité (2 % en 2015).

Les services de soutien de 2 056 137 \$ (1 965 324 \$ en 2015) inscrits à l'état des résultats tiennent compte de 4 320 783 \$ (4 178 377 \$ en 2015) au titre des charges découlant de l'octroi de subventions et de 173 758 \$ (137 628 \$ en 2015) au titre des services rendus à la collectivité.

LA FONDATION TRILLIUM DE L'ONTARIO

Notes afférentes aux états financiers (suite)

Exercice clos le 31 mars 2016

6. Services rendus à la collectivité

Les services rendus à la collectivité, à l'exception des subventions, consistent en des activités de bienfaisance, comme des convocations, le partage de connaissances, le renforcement des capacités et une aide technique aux organismes communautaires.

7. Engagements

Les paiements annuels minimaux futurs au titre des contrats de location-exploitation visant des locaux se détaillent comme suit :

2017	1 336 100 \$
2018	1 357 900
2019	1 301 400
2020	1 307 100
2021	1 342 100
Par la suite	685 100
	<hr/>
	7 329 700 \$

Relativement à ces contrats de location-exploitation, la FTO a convenu d'indemniser le propriétaire à l'égard de pertes qui pourraient découler d'une rupture du contrat de location-exploitation des locaux loués.

8. Indemnisation des dirigeants et des administrateurs

La FTO indemnise ses administrateurs, dirigeants, salariés et bénévoles, passés, présents et futurs, à l'égard de frais (y compris les frais juridiques), de jugements et de toute somme réellement ou raisonnablement engagée par ces derniers relativement à une action, poursuite ou procédure intentée contre eux dans le cadre de leurs fonctions, s'ils ont agi avec intégrité et bonne foi dans l'intérêt véritable de la FTO. La nature de cette indemnisation empêche la FTO d'estimer raisonnablement le risque maximal. La FTO a souscrit une assurance responsabilité civile pour ses administrateurs et ses dirigeants relativement à cette indemnisation.

LA FONDATION TRILLIUM DE L'ONTARIO

Notes afférentes aux états financiers (suite)

Exercice clos le 31 mars 2016

9. Risques financiers

a) Risque de liquidité

Le risque de liquidité est le risque que la Fondation ne soit pas en mesure d'honorer ses engagements en temps opportun ou à un coût raisonnable. La Fondation gère son risque de liquidité en surveillant ses besoins sur le plan du fonctionnement. La Fondation prépare des prévisions budgétaires et de trésorerie afin de faire en sorte de disposer des fonds suffisants pour honorer ses engagements.

Les créiteurs et charges à payer sont généralement exigibles dans les 60 jours suivant la réception de la facture.

Il n'y a eu aucune variation importante du risque de liquidité par rapport à 2015.

b) Risque de marché

Le risque de marché est le risque que la fluctuation des prix de marché comme les taux de change et les taux d'intérêt influent sur les produits de la Fondation ou sur la valeur des instruments financiers qu'elle détient. L'objectif de la gestion du risque de marché est de contenir le risque de marché auquel la Fondation est exposée dans les limites de paramètres acceptables tout en optimisant le rendement du capital investi.

Il n'y a eu aucune variation importante du risque de marché par rapport à 2015.

c) Risque de taux d'intérêt

Le risque de taux d'intérêt est le risque que la juste valeur des flux de trésorerie futurs ou d'un instrument financier fluctue avec les taux d'intérêt du marché.

Les actifs et les passifs financiers à taux d'intérêt variable exposent la Fondation au risque de taux d'intérêt lié aux flux de trésorerie. La Fondation est exposée à ce risque en raison de ses placements.

Au 31 mars 2016, si les taux d'intérêt en vigueur avaient augmenté ou diminué de 1 %, en présumant une courbe de rendement parallèle, toutes les autres variables restant constantes, l'incidence estimée sur la valeur de marché des obligations aurait été d'environ 1 220 000 \$.

Les placements de la Fondation sont présentés à la note 2.

Il n'y a eu aucune variation du risque de taux d'intérêt par rapport à 2015.